

Jaarverslag 2021



“ Imog wil bijdragen tot een duurzaam en maatschappelijk verantwoord omgaan met materialen en energie in Zuid-West-Vlaanderen door het aanbieden van een geïntegreerd beheer voor alle afvalstoffen. Hiervoor zetten we op een kostefficiënte, kwaliteitsvolle en innovatieve manier dienstverleningen op namens onze gemeenten-vennoten om afval te voorkomen, grondstoffen te recupereren en hernieuwbare energie te ontwikkelen.

”





JAARVERSLAG

intergemeentelijke maatschappij voor openbare gezondheid in Zuid-West-Vlaanderen

Zetel van de vennootschap

Stadhuis
Grote Markt 54
8500 KORTRIJK

Bedrijfszetels

Afvalverbrandingsinstallatie, sorteerinstallatie pmd, papier & karton en diverse kunststoffen, diftar-recyclagepark, kenniscentrum en projecten, CNG-tankinstallatie, warmtenetten

Kortrijksesteenweg 264
8530 HARELBEKE

Telefoon 00 32 (0)56/71 61 17
Telefax 00 32 (0)56/71 09 85

Deponie, grofvuil- en houtafvalsortering, composteeringswerf, materialen- en biomassacentrum, potgrondproductie, ROS voor AEEA, afvallogistiek, clustering KGA en AEEA, recyclageparkwerking, stortgasvalorisatie, lagunering van onderwaterbodem, laad- en loskade aan het kanaal, reverse logistiek, veegwerken, onkruidborstelen, T.O.P. tijdelijke opslagplaats voor afval van wegenis- en bouwwerken, behandeling van bodemassen, waterzuiveringsinstallatie, fotovoltaïsche installatie, CNG-tankinstallatie

Sint-Pietersbruglaan 1
8552 MOEN (Zwevegem)

Telefoon 00 32 (0)56/45 65 85
Telefax 00 32 (0)56/45 70 64

RPR Gent, afdeling Kortrijk

Ondernemingsnummer BE 0206.848.639

Verslagen van de Raad van Bestuur en de Commissaris-Revisor aan de Jaarvergadering der Aandeelhouders, gehouden op dinsdag 17 mei 2022 om 18.30 uur.

53ste maatschappelijk boekjaar.

Verslag van de raad van bestuur aan de jaarvergadering van 17 mei 2022

Mevrouwen,
Mijne Heren,

Overeenkomstig de wet en de statuten van onze vereniging hebben wij de eer u verslag uit te brengen over de werking van onze Intergemeentelijke Maatschappij tijdens het boekjaar 2021 en u de jaarrekening per 31 december 2021 ter bespreking en goedkeuring voor te leggen.

Inhoud

Verslag van de raad van bestuur aan de jaarvergadering van 17 mei 2022 1

1	Samenstelling van de Bestuursorganen per 31 december 2021	4
1.1	De Algemene Vergadering	4
1.2	De Raad van Bestuur	4
1.3	Management Team	5
2	Werking van de maatschappij.....	6
2.1	Oprichting - Statuten.....	6
2.2	Aandeelhouders.....	7
2.3	Kapitaal.....	7
2.4	Werking van de Bestuursorganen.....	8
2.5	Secretariaat en Boekhouding	8
2.6	Bijzonder Onderhandelingscomité en Hoger Overlegcomité	8
3	Activiteiten	16
3.1	Verbrandingsinstallatie.....	16
3.2	Stortplaats cat. 2.....	16
3.4	Composteringsinstallatie.....	18
3.5	Sortering van grofvuil en houtafval	19
3.6	Overslag : KGA - AEEA.....	20
3.7	Sorteercentrum voor PMD en Papier & Karton.....	20
3.8	Inzamelen van glas.....	22
3.9	Laguneren van onderwaterbodem.....	22
3.10	Laad- en Loskade	22
3.11	Materialencentrum	22
3.12	Valormet.....	22
3.13	Energie	23
3.14	Hoppin	23
4	Technisch en niet-technisch rapport van de verbrandingsinstallatie	24
4.1	De aard, herkomst en de hoeveelheden van de aangevoerde afvalstoffen	25
4.2	Een grafische voorstelling van het verloop van emissies voor water en lucht met de meetresultaten	25
4.3	Een overzicht van de werking van de installatie en van de vast opgestelde emissiemeetapparatuur	27
4.4	Energetisch rendement van de installatie met vermelding van de hoeveelheid warmte die werd gerecupereerd of de hoeveelheid elektriciteit die werd geproduceerd.....	28
4.5	Beschrijving van de werking van de installatie	29
5	Imog werkt samen.....	38

6	Algemeen overzicht afvalproductie per gemeente	40
	Anzegem	42
	Avelgem	43
	Deerlijk	44
	Harelbeke.....	45
	Kortrijk.....	46
	Kruisem.....	47
	Kuurne	48
	Spiere-Helkijn.....	49
	Waregem.....	50
	Wielsbeke	51
	Zwevegem	52
	alle gemeenten	53
8	Materialenbeheer.....	54
	8.1 Afvalpreventie en hergebruik.....	55
	8.2 Selectieve inzameling.....	62
	8.3 Restafval.....	81
9	Doelgroepenwerking.....	86
	9.1 Gemeenten-vennoten	87
	9.2 Scholen	90
	9.3 Verenigingen.....	100
	9.4 Bedrijven	102
	9.5 Omwonenden	103
	9.6 Hoogbouw.....	103
	9.7 Pers	103
	9.8 Medewerkers	105
	9.9 Toekomstige medewerkers	106
	9.10 Beurzen	107
	9.11 Externe en interne coronacommunicatie	107
	9.12 Klantentevredenheidsbevraging	108
	9.13 Conclusies	111
10	Nette Regio	113
	10.1 Beleidsmatig	114
	10.2 Zwerfvuilopruiacties	117
	10.3 doelgroep- en locatiegebonden acties.....	118
	10.4 Opruiacties door Team Rudy in het kader van Nette Regio.....	120
	10.5 Vrijwilligerswerking.....	121
11	Andere duurzaamheidsthema's	123
	11.1 Passieve sensibilisatie.....	123
	11.2 Voorzieningen	123
	11.3 Actieve sensibilisatie.....	124
12	Actieplan	125
	Uitvoeringsplan Huishoudelijke Afvalstoffen en Gelijkaardig Bedrijfsafval.....	125
13	Jaarrekening.....	128

1 Samenstelling van de Bestuursorganen per 31 december 2021

1.1 De Algemene Vergadering

Aandeelhouders A	Aandelen
1. Anzegem	24.413
2. Avelgem	16.663
3. Deerlijk	19.580
4. Harelbeke	45.870
5. Kortrijk	127.358
6. Kruisem	28.831
7. Kuurne	21.965
8. Spiere-Helkijn	3.538
9. Waregem	62.664
10. Wielsbeke	15.843
11. Zwevegem	41.077
	407.802

Aandeelhouders B	Aandelen
I.V.B.O.	10
I.V.I.O.	10
Mirom Menen	10
I.V.O.O.	10
Mirom Roeselare	10
I.V.V.O	10
I.V.M	10
I.VI.A	1
	71

1.2 De Raad van Bestuur

Rik Soens	Voorzitter	Bermkouter 4	8791	Waregem
Carl De Donder	Ondervoorzitter	Stationsstraat 292	8540	Deerlijk
Marc Doutreluingne	Ondervoorzitter (tot maart 2021)	Priesterstraat 6	8554	Zwevegem
Magda Deprez	Ondervoorzitter (sinds juni 2021)	Heirweg 105	8710	Wielsbeke
Willy Demeulemeester	Bestuurder	Elfnovemberlaan 69	8570	Anzegem
Annicq Verschuere	Bestuurder	Toekomststraat 111	8580	Avelgem
Tijs Naert	Bestuurder	Stasegemdorp 55	8530	Harelbeke
David Vandekerckhove	Bestuurder	Visserstraat 11	8530	Harelbeke
Bert Herrewyn	Bestuurder	Gullegemsestraat 64	8501	Heule
Ruth Vandenberghe	Bestuurder	Overbekeplein 14/32	8500	Kortrijk
Kelly Detavernier	Bestuurder	Pyfferoenstraat 40	8501	Kortrijk
Kristof Callens	Bestuurder	Waregemsestraat 92	9771	Kruisem
Jean-Paul Algoet	Bestuurder	Beemdenlaan 5	8520	Kuurne
Conny Seynaeve	Bestuurder	Stationsstraat 73	8587	Spiere-Helkijn
Maria Polfliet	Bestuurder	Spitaalstraat 84	8790	Waregem
Geert Delaey	Bestuurder (sinds maart 2021)	Stationsstraat 115	8552	Zwevegem

Tot mei 2021				
Sophie Mespreuve	Raadgevend bestuurder	Stationsstraat 379A	8540	Deerlijk
Rik Bouckaert	Raadgevend bestuurder	Hulstsestraat 223	8520	Kuurne
Vanaf mei 2021				
Nancy Debeerst	Raadgevend bestuurder	Elfbunderen 5	8531	Harelbeke
Roel Deseyn	Raadgevend bestuurder	't Rode paard 44	8510	Kortrijk
Jos De Seranno	Raadgevend bestuurder	Leedsestraat 4	9772	Kruisem

1.3 Management team

Het Management team bestaat uit:

Johan Bonnier	Algemeen Directeur
Isabelle Van de Populiere	Adjunct Algemeen Directeur
Koen Delie	Manager Interne en Externe Communicatie
Veerle De Tollenaere	Management Assistent

2 Werking van de maatschappij

2.1 Oprichting - Statuten

Goedkeuring Statuten	Koninklijk Besluit van 20 maart 1969
Oprichtingsakte	d.d. 9 september 1969, is verleden voor Notaris P.A. Maertens te Kortrijk
1° Statutenwijziging	Bijlage tot het Belgisch Staatsblad van 27.09.1969 nr. 2467-1 Akte d.d. 9 september 1969, is verleden voor Notaris P.A. Maertens te Kortrijk K.B. van 8 januari 1970
2° Statutenwijziging	Bijlage tot het Belgisch Staatsblad van 27.03.1970 - nr. 716-1 Jaarvergadering d.d. 13 mei 1986 M.B. van 8 januari 1987
3° Statutenwijziging	Belgisch Staatsblad d.d. 29.01.1987 Jaarvergadering d.d. 10 mei 1988 M.B. van 15.09.1988
4° Statutenwijziging	Jaarvergadering d.d. 08 mei 1990 M.B. van 06.07.1990
5° Statutenwijziging	Buitengewone Algemene Vergadering d.d. 27 oktober 1992 M.B. van 15.02.1993
6° Statutenwijziging	Buitengewone Algemene Vergadering d.d. 26 oktober 1993. M.B. van 06.01.1994 Bijlage tot het Belgisch Staatsblad van 24 november 1993 - nr. 931124-162
7° Statutenwijziging	Buitengewone Algemene Vergadering d.d. 24 april 1999 verlenging intercommunale M.B. van 22.12.1986 (30j) Bijlage tot het Belgisch Staatsblad van 11.05.1999 nr. 0511-62
8° Statutenwijziging	Buitengewone Algemene Vergadering d.d. 28.02.2003 Bijlage tot het Belgisch Staatsblad van 21.03.2003 nr. 03-033787
9° Statutenwijziging	Buitengewone Algemene Vergadering d.d. 18.12.2007 Bijlage tot het Belgisch Staatsblad van 05.03.2008 nr. 08-035878
10° Statutenwijziging	Buitengewone algemene vergadering dd. 19 maart 2013 Bijlage tot het Belgisch Staatsblad van 04.05.2015 nr. 15-0063506
11° Statutenwijziging	Buitengewone algemene vergadering dd. 20 mei 2014 Bijlage tot het Belgisch Staatsblad van 04.05.2015 nr. 15-0063506
12° Statutenwijziging	Buitengewone algemene vergadering dd. 20 december 2016 Bijlage tot het Belgisch Staatsblad van 26.09.2017 nr. 17-139727
13° Statutenwijziging	Algemene vergadering dd. 16 mei 2017 Bijlage tot het Belgisch Staatsblad van 26.09.2017 nr. 17-139727
14° Statutenwijziging	Buitengewone algemene vergadering dd. 18 december 2018 Bijlage tot het Belgisch Staatsblad van 04.02.2019 nr 19-021878
15° Statutenwijziging	Buitengewone algemene vergadering dd. 9 september 2019 Bijlage tot het Belgisch Staatsblad van 21.10.2019 nr 19-143794
16° Wijziging van bijlage 1 van de statuten in buitengewone algemene vergadering van 17.12.2019	
17° Wijziging van bijlage 2 van de statuten in buitengewone algemene vergadering van 15.12.2020	
18° Statutenwijziging	Bijlage tot het Belgisch Staatsblad van 13.01.2021 nr 21-008598 Algemene vergadering 18 mei 2021 Bijlage tot het Belgisch Staatsblad van 20.08.2021 nr.21-103062

2.2 Aandeelhouders

Eind 2021 telde de intercommunale maatschappij 19 aandeelhouders waarvan:

- 11 gemeenten (Aandeelhouders A) met een totaal aantal inwoners van 245.363
- De intercommunales IVBO, IVIO, Mirom Menen, IVOO, Mirom Roeselare, IVVO, IVM en I.VI.A (Aandeelhouders B)

2.3 Kapitaal

Per 31 december 2021 bedroeg het kapitaal van de maatschappij:

A. Aandelen aan de aangesloten gemeenten toegekend (soort A)

Gemeente	vast gedeelte	variabel gedeelte	totaal kapitaal	aandelen
Anzegem	15.526,74	589.671,53	605.198,27	24.413
Avelgem	10.344,37	402.731,40	413.075,77	16.663
Deerlijk	12.246,72	473.141,48	485.388,20	19.580
Harelbeke	28.923,66	1.108.193,64	1.137.117,30	45.870
Kortrijk	80.706,65	3.076.498,17	3.157.204,82	127.358
Kruisem	8.709,18	706.011,31	714.720,49	28.831
Kuurne	13.906,58	530.605,77	544.512,35	21.965
Spiere-Helkijn	2.263,94	85.443,08	87.707,02	3.538
Waregem	39.432,19	1.514.008,37	1.553.440,56	62.664
Wielsbeke	9.858,32	382.889,65	392.747,97	15.843
Zwevegem	25.975,18	992.323,65	1.018.298,83	41.077
Totaal	247.893,52	9.861.518,05	10.109.411,58	407.802

B. Aandelen toegekend aan andere openbare besturen : (soort B)

De opdrachthoudende vereniging IVBO - Brugge*	247,90	10
De opdrachthoudende vereniging IVIO - Izegem*	247,90	10
De opdrachthoudende vereniging Mirom - Menen*	247,90	10
De opdrachthoudende vereniging IVOO - Oostende*	247,90	10
De opdrachthoudende vereniging Mirom - Roeselare*	247,90	10
De opdrachthoudende vereniging IVVO - Veurne*	247,90	10
De opdrachthoudende vereniging IVM - Eeklo*	247,90	10
De opdrachthoudende vereniging I.VI.A – Oudenaarde**	24,79	1
Totaal	1760,09	71

* In vermelde opdrachthoudende verenigingen heeft Imog eveneens 10 aandelen.

**In opdrachthoudende verenigingen I.VI.A heeft Imog eveneens 1 aandeel.

2.4 Werking van de Bestuursorganen

De samenstelling van de Raad van Bestuur is vooraan in dit verslag opgenomen.

Tijdens het boekjaar 2020 kwamen de bestuursorganen in volgende zittingen bijeen:

Raad van Bestuur		8 januari 2021 19 januari 2021 16 februari 2021 16 maart 2021 29 maart 2021 20 april 2021 18 mei 2021 2 juni 2021 15 juni 2021 19 juli 2021 9 september 2021 21 september 2021 19 oktober 2021 16 november 2021 21 december 2021
Algemene Vergadering		18 mei 2021
Buitengewone Algemene Vergadering		21 december 2021
Toelichtingsvergaderingen gemeenteraadsleden		27 april 2021 – Digitaal 21 oktober 2021
Bestuurders	Raad van Bestuur tot mei 2021	15 effectief+ 2 raadgevend
	Raad van Bestuur vanaf mei 2021	15 effectief+ 3 raadgevend
Presentiegeld	Raad van Bestuur	€213 / vergadering
2021	Raad van Bestuur	18 x 15 x € 213 =€ 57.510

2.5 Secretariaat en Boekhouding

Het secretariaat werd waargenomen door mevrouw Veerle De Tollenaere.

De bedrijfsboekhouding werd verzorgd door mevrouw Isabelle Van de Populiere.

De heer Sven Van Steelant van het bureau Auditas bekleedde het mandaat van commissaris.

2.6 Bijzonder Onderhandelingscomité en Hoger Overlegcomité

Deze comités kwamen samen op de volgende data: 8 januari 2021
13 januari 2021
26 maart 2021
11 juni 2021
1 oktober 2021
10 november 2021
17 december 2021

Interne Dienst voor Preventie en Bescherming op het werk
Preventie-adviseur Stein Theys
Milieucoördinator Stein Theys

De overlegvergaderingen Preventie en Bescherming op het werk werden opgenomen in de periodieke overleggen die specifiek per exploitatie worden gehouden.

2.7 Medewerkers

Imog heeft 164 medewerkers, tewerkgesteld in de volgende activiteiten:

Afvalverwerking Harelbeke : verbranding met rookgaszuivering en energierecuperatie
 Sorteercentrum voor PMD en Papier & karton
 Afvalverwerking Moen : sorteercentrum voor grof vuil en houtafval, overslagstation, stortplaats cat. II,
 Groenafvalverwerking en compostering
 Inzameling aan huis en recyclageparkwerking
 Open ruimte
 Interne en externe communicatie
 Data, ICT
 Sales
 HR
 Boekhouding
 Quality, Environment, Safety, Health + Sustainability + Privacy
 Projecten

Naam	In dienst	Uit dienst	Functie
Directie			
Bonnier Johan			Algemeen Directeur
Van De Populiere Isabelle			Adjunct Algemeen Directeur
Delie Koen			Manager Interne en Externe communicatie
De Tollenaere Veerle			Management assistent/secretaris
Verwerking Harelbeke			
Moreau Jurgen			Plant Manager Harelbeke
Eerdekens Jakob			Adjunct Plant Manager Harelbeke
Lance Natascha			Assistente Plant Manager Harelbeke
Anrys Marc			Coördinator Verbranding
Avet Matthias			Process Control Engineer
Cools Tijs			Process Control Engineer
De Groote Peter			Process Control Engineer
Delobelle Wim			Process Control Engineer
Devos Eddy			Process Control Engineer
Huysentruyt Jonas			Process Control Engineer
Lams Dominiek			Process Control Engineer
Pattyn Chris			Process Control Engineer
Pauwels Staf			Process Control Engineer
Pecceu Mathieu			Process Control Engineer
Ryckebusch Sil		7/03/2021	Process Control Engineer
Vandaele Filip			Process Control Engineer
Vermeulen Wim		4/04/2021	Process Control Engineer
Delaere Carl			Bediener rolbrug
Raepsaet Johan			Bediener rolbrug
Tytgat Timothy			Bediener rolbrug
Vancoillie Mark	11/01/2021		Bediener rolbrug
Bossuyt Jan			Elektrotechnicus
De Backere Noël			Elektrotechnicus
Destoop Luc			Elektrotechnicus
Bulcaen Christophe			Onderhoudstechnicus
Degloire Patrick			Onderhoudstechnicus
Van Lancker Guy			Onderhoudstechnicus
Verfaillie Jan			Onderhoudstechnicus
Struyve Peter			Magazijnier
Vanhede Dominique			Magazijnmedewerker
Barko Azad			Losse arbeider
Blondelle Sammy			Losse arbeider

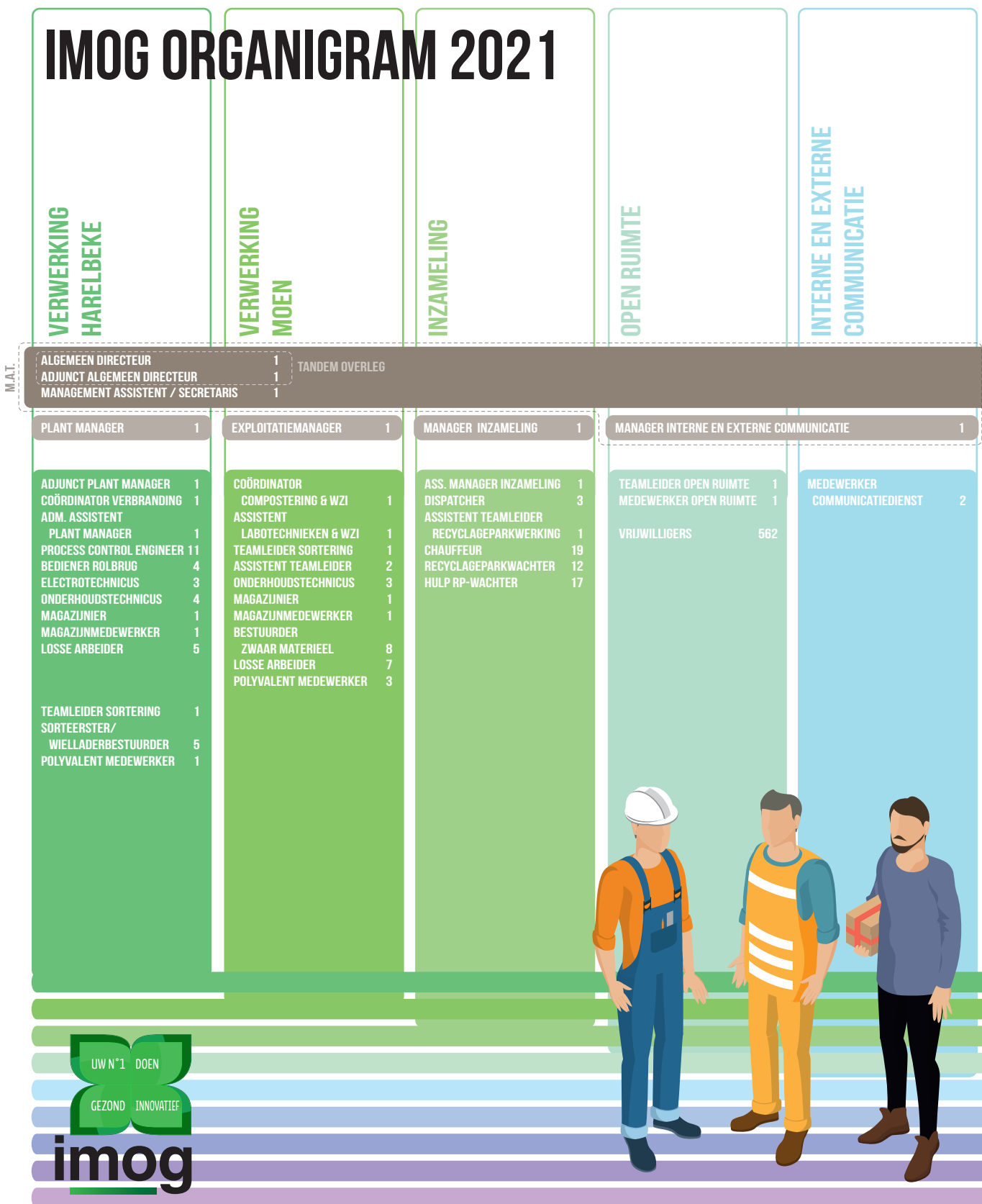
Naam	In dienst	Uit dienst	Functie
Maroy Didier			Losse arbeider
Wanzeele Pieter	1/05/2021		Losse arbeider
Vervaecke Kenneth	1/05/2021		Losse arbeider
Vanneste Vincent			Polyvalent medewerker
Vanwynsberghe Lieven			Teamleider Sortering Harelbeke
Balcaen Nathalie		28/03/2021	Sorteerster
De Wilde Deborah		30/04/2021	Sorteerster
Debaets Isaura		4/04/2021	Sorteerster
Haniche Touhami Eddy		30/04/2021	Sorteerder
Keita Asata		30/04/2021	Sorteerster
Sejarde Ismailova		30/04/2021	Sorteerster
Tiensampao Samreng		30/04/2021	Sorteerster
Bruneel Ann			Sorteerster/wielladerbestuurster
De Paepe Christa			Sorteerster/wielladerbestuurster
Delie Marleen			Sorteerster/wielladerbestuurster
Deprez Ann			Sorteerster/wielladerbestuurster
Magherman Kelly		30/04/2021	Sorteerster/wielladerbestuurster
Pavlikova Radka			Sorteerster/wielladerbestuurster
van der Meer Ilka		21/02/2021	Sorteerster/wielladerbestuurster
Vandenbussche Bo		30/04/2021	Sorteerster/wielladerbestuurster
Verledens Tracy		30/04/2021	Sorteerster/wielladerbestuurster
Verwerking Moen			
Verhelst Patrick		7/03/2021	Plant Manager Moen
Ryckebusch Sil	8/03/2021		Exploitatiemanager
Deflo Saskia			Coördinator Compostering & WZI
Deryckere Steven			Assistent labotechnieken & WZI
Putman Filip			Teamleider Sortering Moen
Bourdeaux Kurt	6/01/2021		Assistent Teamleider Moen
Van Lancker Kristof			Assistent Teamleider Moen
Benoit Jan		31/01/2021	Bestuurder zwaar materieel
Bourdeaux Kurt		5/01/2021	Bestuurder zwaar materieel
Debackere Luc			Bestuurder zwaar materieel
Derumez Michaël	1/11/2021		Bestuurder zwaar materieel
Dubus Danny			Bestuurder zwaar materieel
Huysentruyt Jo			Bestuurder zwaar materieel
Messiaen Yves			Bestuurder zwaar materieel
Putman Frank			Bestuurder zwaar materieel
Vervaecke Christophe			Bestuurder zwaar materieel
Waelkens Hans			Bestuurder zwaar materieel
Clepkens Filip			Polyvalent medewerker
Martin Freddy			Polyvalent medewerker
Van Butsele Philippe			Polyvalent medewerker
Barkad Alaaleh Igaal			Losse arbeider
De Rycke Katrien		10/09/2021	Losse arbeider
Debeuf Steven			Losse arbeider
Debue Dimitri			Losse arbeider
Derumez Michaël		31/10/2021	Losse arbeider
Mahieu Jan			Losse arbeider
Skënderi Dilaver			Losse arbeider
Vandenbogaerde Mario			Losse arbeider
Vermeulen Joost	1/04/2021		Losse arbeider
Wanzeele Pieter	4/01/2021	30/04/2021	Losse arbeider
Debode Patriek			Onderhoudstechnicus
Loobuyck Luc			Onderhoudstechnicus
Vandevelde Luc			Onderhoudstechnicus
Himpe Kevin		7/02/2021	Elektrotechnicus
Lecluyse Geert			Magazijnier
Declercq Tom			Magazijnmedewerker

Naam	In dienst	Uit dienst	Functie
Inzameling			
Verhelst Patrick	8/03/2021		Manager Inzameling
Decoutere Fabienne			Assistente Manager Inzameling
De Rore Kris			Assistent Teamleider Recyclageparken en Afvalambassadeurs
Avonts Nathalie	19/07/2021		Recyclageparkwachter
Decraene Bert			Recyclageparkwachter
Defoort Joeri		19/09/2021	Recyclageparkwachter
Devos Bert			Recyclageparkwachter
Ennasri Mohamed	11/10/2021		Recyclageparkwachter
Isembaert Christophe			Recyclageparkwachter
Maes Eddy			Recyclageparkwachter
Oosterlynck Bruno			Recyclageparkwachter
Reynaert Dirk			Recyclageparkwachter
Reyntjens Peter			Recyclageparkwachter
Van Craeyveld Hans			Recyclageparkwachter
Verschaete Stephan			Recyclageparkwachter
Volcke Johan			Recyclageparkwachter
Avonts Nathalie		18/07/2021	Hulprecyclageparkwachter
Baert Marnick			Hulprecyclageparkwachter
Balaj Vladimir			Hulprecyclageparkwachter
Berat Benoit			Hulprecyclageparkwachter
De Wilde Deborah	1/05/2021		Hulprecyclageparkwachter
Decandt Hans	1/05/2021		Hulprecyclageparkwachter
Dewilde Dimitrie			Hulprecyclageparkwachter
Haniche Touhami Eddy	1/05/2021		Hulprecyclageparkwachter
Himpe Kurt			Hulprecyclageparkwachter
Labarque Ringo			Hulprecyclageparkwachter
Loobuyck Wim			Hulprecyclageparkwachter
Malfait Danny			Hulprecyclageparkwachter
Ongena Benny	16/08/2021		Hulprecyclageparkwachter
Souare Garfee	5/05/2021		Hulprecyclageparkwachter
Vanthuyne Bernard			Hulprecyclageparkwachter
Verfaillie Bono	19/07/2021		Hulprecyclageparkwachter
Wybou Nick			Hulprecyclageparkwachter
Zirar Abdejillil			Hulprecyclageparkwachter
Van Caeneghem Edgard		31/05/2021	Supervisor Dispatch & Administratie
De Smet Davy	15/02/2021		Dispatcher
Himpe Frederik			Dispatcher
Putman Wim			Dispatcher
De Droogh Frank			Chauffeur
De Frene Freddy		31/12/2021	Chauffeur
De Waele Tony			Chauffeur
Dejonckheere Curd			Chauffeur
Desbonnet Thierry			Chauffeur
Devolder Pascal			Chauffeur
Devos Bart			Chauffeur
Egorov Denis			Chauffeur
Fourneau Sammy			Chauffeur
Janssens Eddy			Chauffeur
Lambrecht Marnix			Chauffeur
Lapiere Harry		13/06/2021	Chauffeur
Maroy Christophe			Chauffeur
Naert Wouter			Chauffeur
Orroi Jens			Chauffeur
Terryn Bernard		31/05/2021	Chauffeur
Thermote Jean-Marie		31/05/2021	Chauffeur

Naam	In dienst	Uit dienst	Functie
Vanassche Frederik			Chauffeur
Vandeghinste Xavier			Chauffeur
Vandevoorde Piet			Chauffeur
Vanhemmens Luc			Chauffeur
Windels Ronny			Chauffeur
Open Ruimte			
Verhaest Els			Medewerker Open Ruimte
Delbecque Dries			Teamleider Open Ruimte
Communicate			
Langedock Kaat		31/08/2021	Medewerker Communicatiedienst
Sarlet Sylvie			Medewerker Communicatiedienst
Sales			
Seynaeve Melissa			Coördinator Sales
Coeman Tom			Deskundige Sales
De Samber Kathy			Receptioniste/Telefoniste
Duc Mia			Receptioniste/Telefoniste
Windels Brendy			Receptioniste/Telefoniste
Deblauwe Nathalie		30/05/2021	Medewerker Front Office
Derycke Maïka	1/08/2021		Medewerker Front Office
Warnez Frederique			Medewerker Front Office
Diwan Ali Shamma	21/06/2021		Medewerker Back Office
Coorevits Beverly			Administratief assistent Sales
ICT & Data			
Vanisterbecq Bennie	15/11/2021		Manager IT en Data
Coorevits Stephanie			Coördinator Data
Nel Tom		1/08/2021	Coördinator Data
De Rycke Sarah			Administratief medewerker Data
Depoorter Lieven			Coördinator ICT
Depoortere Els			Coördinator ICT
Verfaillie Dieter			Deskundige ICT
Flou Ronald			Bediende ICT
HRM			
Van Duynslaeger Kristof	1/09/2021		Manager HR
Buyse Aurélie		5/09/2021	Coördinator HR
Delabie Karen	19/07/2021		Deskundige HR
Decoo Sarah	6/09/2021		Deskundige HR
Minjauw Brigitte			Deskundige Personeel
Top Alain			Deskundige Personeel
Braeckeveldt Stefanie		7/02/2021	Medewerker HR
Follens Shari			Medewerker HR
Kympers Matthieu			Medewerker Personeel
Boekhouding			
Deleu Annick			Deskundige Boekhouding
Vandeginste Els			Deskundige Boekhouding
Mielczarek Iwona			Medewerker Boekhouding
Tack Elien			Medewerker Boekhouding
Vandamme Liesbeth			Medewerker Boekhouding
Vlieghe Annick	4/01/2021		Medewerker Boekhouding
QESH-SP			
Theys Stein			Preventieadviseur / Coördinator milieu-ISO-MOB / DPO
Lauwers Mattias			Medewerker Preventiedienst
Projecten			
Bailleul Simon	1/09/2021		Projectingenieur
De Craemere Jeroen			Projectingenieur

Naam	In dienst	Uit dienst	Functie
Vandamme Karel			Coördinator Logistiek

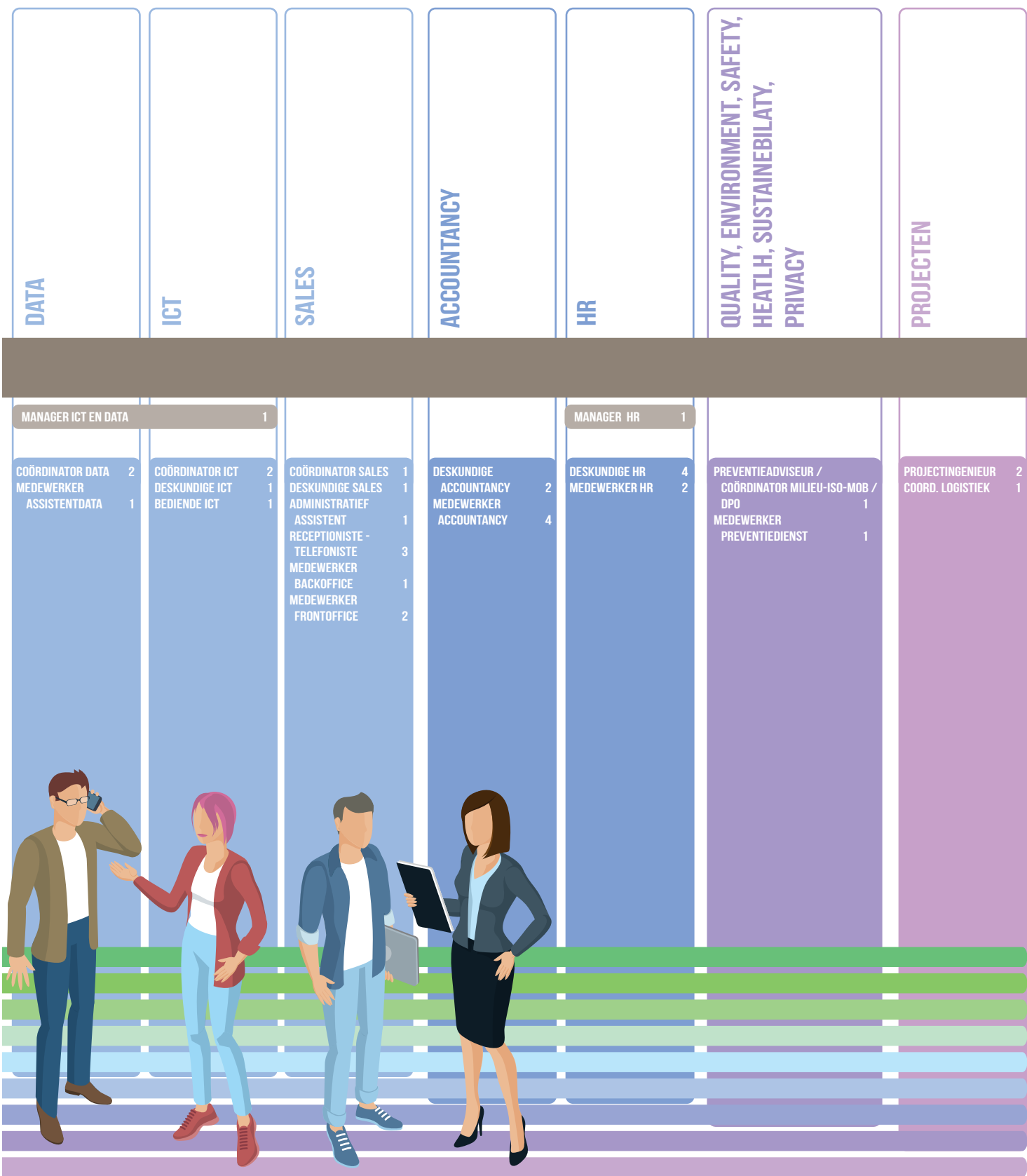
IMOG ORGANIGRAM 2021



UW N°1 DOEN
GEZOND INNOVATIEF

imog





COORDINATIE OVERLEG

3 Activiteiten

3.1 Verbrandingsinstallatie

In 2021 bedroeg de totale aanvoer voor verbranding 63.495.413 kilogram, tegenover 68.521.097 kilogram in 2020. Deze aanvoer kan worden uitgesplitst als volgt (kg):

Soort afval (kg)		2020	2021	Evolutie
Afval van de bevolking	huis-aan-huisophaling	33.414.353	31.694.351	-5,15%
	brandbaar RP	1.322.899	1.131.963	-14,43%
Gemeentelijke diensten		387.655	830.699	114,29%
Residu pmd, p&k, grof vuil, compostering en houtafval		3.750.286	2.953.021	-21,26%
Ambachtelijk gelijkgesteld aan huisvuil		29.805.553	26.885.379	-9,80%

	2020	2021
Recuperatie metalen uit verbranding in kg	717.540	631.680
Totale productie van elektriciteit in kWh	29.185.742	21.263.108

3.2 Stortplaats categorie 2

Aanvoer van afval (kg)	2020	2021
Hoeveelheden van recyclageparken	1.934.458	1.755.684
Hoeveelheden van privaat en bedrijven in kg	50.563.494	62.848.116
Hoeveelheden van gemeentelijke activiteiten in kg	308.070	250.530
Totaal	52.806.022	64.854.330



3.3 Recyclageparken

Op de zestien recyclageparken in de Imog-gemeenten worden diverse huishoudelijke afvalstoffen afzonderlijk ingezameld. De cijfers spreken eigenlijk voor zichzelf en worden hieronder samengevat weergegeven (inclusief eigen regie) in kg:

Soort afval (kg)	2020	2021
Brandbaar afval	1.322.899	1.131.963
Grofvuil	1.867.561	1.623.078
Multistroom	1.468.105	1.104.898
Groenafval	6.367.880	6.154.007
Houtafval	4.638.828	4.319.874
Bouw- en sloopafval	6.669.270	4.733.907
Metalen	1.337.544	1.058.689
Glas	1.485.498	704.827
PMD	174.449	150.922
Papier & karton	1.070.024	1.169.225
Asbestcement (incl doorverwijzing)	148.298	132.996
Groot witgoed, koel-en vriestoestellen, beeldbuishoudend	550.985	590.986
Klein bruin- en witgoed	944.765	829.906
TL-lampen	17.191	16.551
Rookmelders	280	80
KGA (o.a. zuren, basen, onderhoudsproducten)	360.857	312.219
Frituurvetten en frituurolie	237.669	216.530
Minerale olie	38.249	37.716
Autobatterijen	21.053	21.232
Bebat-batterijen	17.479	20.851
Cartridges	1.852	1.463
Brandblusapparaten	12.731	10.952
Bloempotjes PP	29.233	379
PS-trays	7.003	0
LDPE-folies	102.740	85.248
HDPE	419.147	510.415
PVC	98.852	94.251
CD's en CD-ROM's	10.682	8.583
EPS (Isomo)	44.632	50.188
Wijnfleskurken	2.337	2.361
Matrassen	181.032	193.368
Tapijten	150.861	133.597
Vlak glas	222.506	231.280
Autobanden	53.033	46.611
Fietsen	25.382	40.194
Textiel	270.617	204.047
Niet PMD kunststofverpakking	2.200	400
Klein gerief	5.962	54.077
Totaal aanvoer	30.379.687	25.997.875

3.4 Composteringsinstallatie

Aanvoer (kg)	2020	2021
Recyclageparken	6.367.880	6.154.007
Tuinafvalbakken	9.704.170	12.103.900
Periodieke ophaling in opdracht van de gemeenten	598.760	126.990
Gemeentediensten	3.053.485	4.571.160
Private aanvoer	3.692.308	4.265.843
Totaal	23.416.603	27.221.900

Verkoop compost (kg)	2020	2021
Tuinaanleggers	8.676.708	9.094.320
Gemeenten en RP	183.580	68.140
Private afzet	1.646.570	1.683.040
Totaal	10.506.858	10.845.500

Verkoop snippers (kg)	2020	2021
Tuinaanleggers	55.460	55.460
Gemeenten en RP	0	7.460
Private afzet	553.005	498.000
Totaal	608.465	560.920

Verkoop bodembedekker (kg)	2020	2021
Tuinaanleggers	38.000	41.030
Gemeenten en RP	15.550	19.150
Private afzet	188.851	203.085
Totaal	242.401	263.265

Verkoop potgrond (kg)	2020	2021
Tuinaanleggers	4.460	4.300
Private afzet	65.990	58.080
Totaal	70.450	62.380

Verkoop topdressing (kg)	2020	2021
Tuinaanleggers	99.360	62.700
Private afzet	221.575	209.810
Totaal	320.935	272.510

Verkoop Imog potgrond (kg)	2020	2021
Tuinaanleggers	9.220	1.785
Private afzet	81.005	97.310
Totaal	90.225	99.095





3.5 Sortering van grofvuil en houtafval

3.5.1 Aanvoer

Aanvoer 2021 (kg)	houtafval	grof vuil
Recyclageparken	4.319.874	1.104.898
Huis-à-huisinzameling	2.220	197.430
Gemeentediensten	107.420	66.797
Private aanvoer	1.777.685	878.772
Totaal	6.207.199	2.247.897

3.5.2 Afgevoerde materialen

Op de "sorteerlijn houtafval" wordt het hout gesorteerd van de recyclageparken, de gemeentediensten en private ondernemingen. Vanuit de totale input van 6.658.367 kg konden volgende fracties worden voor hergebruik als grondstof worden afgevoerd:

Fractie (kg)	2020	2021
onbehandeld hout	348.662	41.885
behandeld hout (recyclage)	1.707.476	2.064.038
behandeld hout (energie)	4.512.100	4.594.340
metalen	47.400	44.680

Op de "sorteerlijn grofvuil" wordt het grofvuil gesorteerd van de recyclageparken, de gemeentediensten en private ondernemingen. Daarnaast worden verschillende fracties uit het milieustraatje nabehandeld, zoals opzuivering en persing. Vanuit de totale input van 2.247.897 kg konden diverse fracties worden uitgesorteerd en voor hergebruik als grondstof of als energie worden afgevoerd.

3.6 Overslag KGA - AEEA

Voor de details verwijzen we naar de cijfergegevens per gemeente vanaf pagina 40. Samengevat zijn de resultaten als volgt:

Inzameling recyclagepark (kg)	2020	2021
KGA op het recyclagepark	360.857	312.219
Frituurvetten en frituurolie	237.669	216.530
Minerale olie	38.249	37.716
Autobatterijen	21.053	21.232
Bebat-batterijen	17.479	20.851
Brandblusapparaten	12.731	10.952
Cartridges	1.852	1.463
Groot witgoed, koel-en vriestoestellen, beeldbuishoudend	550.985	590.986
Klein bruin- en witgoed	944.765	829.906
TL-lampen	17.191	16.551
Rookmelders	280	80

3.7 Sorteercentrum voor PMD en Papier & Karton

3.7.1 Papier en karton

Het papier en karton afkomstig van de huis-aan-huis- inzameling, in 2021 goed voor 14.627.790 kg werd in het Imog-sorteercentrum gesorteerd, samen met de hoeveelheden afkomstig van de recyclageparken. De totale input papier en karton in 2021 bedroeg 16.325.135 kg.



3.7.2 PMD

Vanuit een totale input PMD 6.174.010 kg uit de Imog-regio konden volgende fracties worden uitgesorteerd en voor hergebruik als grondstof worden afgevoerd. De PMD-sorteerlijn, waar alle PMD afkomstig van zowel de recyclageparken als van de huis-aan-huisinzameling werd gesorteerd - was nog actief tot en met april 2021.

Afvoer (kg)	2020	2021 (tot april)
PET, wit	879.260	182.560
PET, groen	0	0
PET, lichtblauw	381.226	105.780
HDPE	363.160	104.820
PP	237.620	77.040
Polyetyleen zakken	0	0
Drankverpakkingen	369.980	121.000
Aluminium	352.820	114.780
Ferro	934.640	249.700
PS	0	0
Mixed Plastics	1.159.290	525.020
Pet Bont	123.500	43.500

3.7.3 Diverse

Het sorteercentrum te Harelbeke wordt ook gebruikt voor diverse kunststoffen, zowel van uit de eigen inzameling (milieustraatje, landbouwfolies, huis-aan-huis inzameling folie) als voor derden.

Imog (kg)	Aanvoer	Afvoer
Landbouwfolie	94.700	110.680
Polystyreen	5.800	16.640
PP bloempotjes	5.510	5.000
Folie andere	80.875	75.380
Folie heldere	34.363	51.420
Folie huis-aan-huis	51.570	121.100
Verpakking niet PMD	400	0

Derden (kg)	Aanvoer	Afvoer
HDPE	76.430	57.260
PET	87.950	97.760



3.8 Inzamelen van glas

In de Imog-regio staan 299 duoglasbollen opgesteld. De reiniging en lediging gebeurt in eigen regie. In 2021 werd 9.046.122 kilogram glas ingezameld. Deze inzameling is voor de gemeenten totaal kosteloos.

3.9 Laguneren van onderwaterbodem

Aanvoer (kg)	2020	2021
Onderwaterbodem	30.768.000	46.769.700
Afvoer (kg)	2020	2021
Bouwstof	57.943.109	25.124.424

3.10 Laad- en Loskade

Transporten (kg)	2020	2021
Onderwaterbodem lagunering	88.711.110	72.104.105
Ander materiaal (zand, KSP,...)	5.673.350	9.702.250
Totaal	94.384.460	81.806.355

3.11 Materialencentrum

Aanvoer (kg)	2020	2021
Veegvuil	975.295	1.178.190
EPS piepschuim	50.911	56.965
Totaal	1.026.206	1.235.155

3.12 Valormet

Aanvoer (kg)	2020	2021
Asse Imog	9.510.184	8.838.596
Asse andere installaties	39.824.270	44.922.900
Totaal	49.334.454	53.761.496
Verwerkt (kg)	2020	2021
Totaal	46.103.430	59.160.080
Afvoer recuperatiemateriaal (kg)	2020	2021
Ferro	2.553.115	2.940.620
Non-Ferro	990.140	1.791.140
Totaal	3.543.255	4.731.760

3.13 Energie

Elektriciteit

geproduceerde MWh	2020	2021
Harelbeke	29.248	21.321
Moen	1.749	1.703
Totaal	30.997	23.024
		-25,72%

Warmte

geproduceerde MWh	2020	2021
Harelbeke	5.001	6.586
Moen	395	410

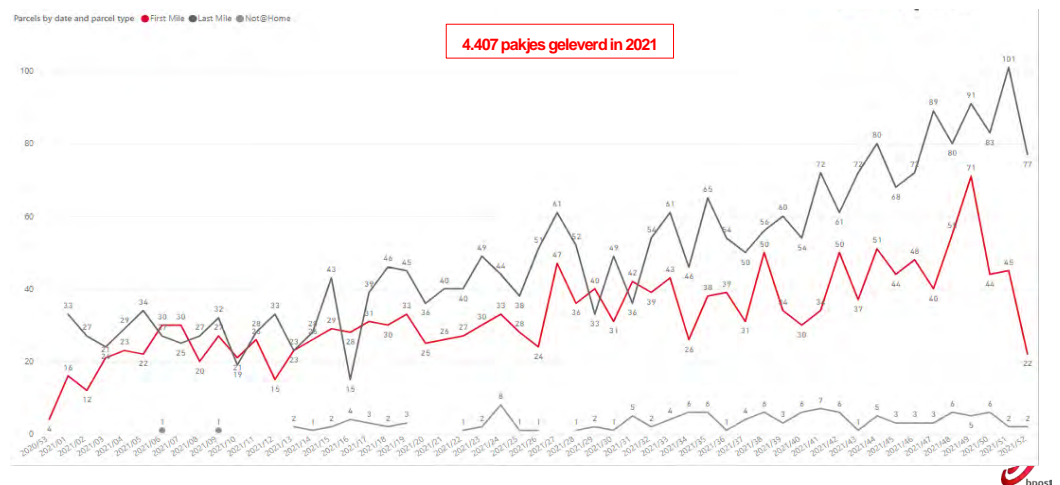
3.14 Hoppin

CNG

verkocht volume kg	2020	2021
Auto	143.749	167.884
Truck	128.219	135.385
Moen	50.359	70.274
Totaal	320.870	373.543

BPOST

Er werden in 2021 in totaal 4.407 pakjes geleverd in de postautomaat van Bpost.



4 Technisch en niet-technisch rapport van de verbrandingsinstallatie

In uitvoering van art. 5.2.3bis1.35. Vlarem II opgemaakt ten behoeve van het algemeen publiek, de toezichhoudende overheid en de OVAM.

Werkjaar: 2021

Verbrandingsinstallatie: Imog Harelbeke, Kortrijksesteenweg 264 – 8530 Harelbeke

4.1 De aard, herkomst en de hoeveelheden van de aangevoerde afvalstoffen

In 2021 werd in totaal 66 009 ton afval verbrand in de verbrandingsinstallatie te Harelbeke. Dit betrof niet gevaarlijke huishoudelijke afvalstoffen, niet gevaarlijk industrieel afval gelijkgesteld aan huishoudelijk afval, niet-risicohoudend medisch afval en slib van de waterzuiveringsinstallatie van het buurbedrijf De Watergroep.

4.2 Een grafische voorstelling van het verloop van emissies voor water en lucht met de meetresultaten

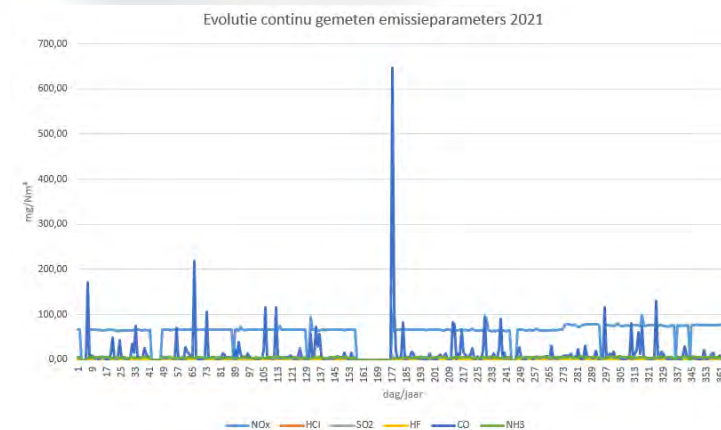
Luchtemissies 2021

parameter	gemiddelde waarde	norm
Dioxines	0,001	0,1 (ng TEC/Nm ³)
NOx	63,72	100 (mg/Nm ³)
HCl	0,04	10 (mg/Nm ³)
Stof	0,59	10 (mg/Nm ³)
SO ₂	5,10	50 (mg/Nm ³)
HF	0,03	1 (mg/Nm ³)
CO	21,42	50 (mg/Nm ³)
NH ₃	4,61	10 (mg/Nm ³)

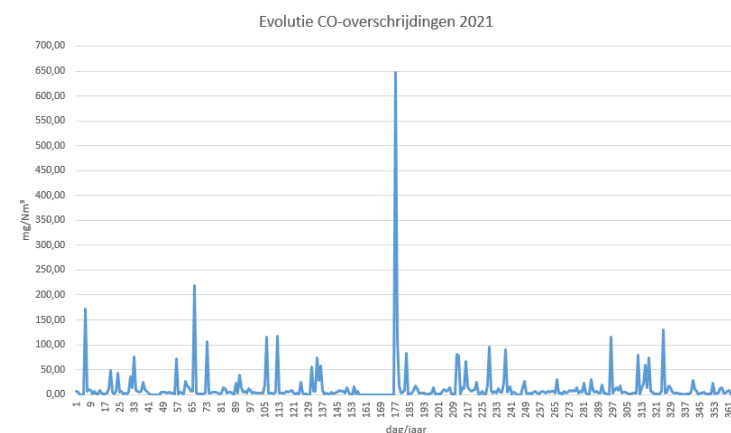
Waarden bij droge gassen en 11 % zuurstof

Imog beschikt over een rookgaszuiveringsinstallatie - bestaande uit een 2-velds elektrofilter, een natte drietrapsrookgaswassing, een katalytische mouwenfilter (DeDiox) en een katalytische DeNOx - die de emissies reduceert. Via onze emissiemeetapparatuur worden de rookgassen continu geanalyseerd en aan de normen getoetst. Volgende stoffen worden permanent gemeten: stikstofoxiden (NOx), zwaveldioxide (SO₂), waterstofchloride (HCl), koolstofmonoxide (CO), ammoniak (NH₃), waterstoffluoriden (HF) en stof. De installatie beantwoordt aan de BREF en is BBT (Best Beschikbare Technieken).

Hierna wordt per continu gemeten parameter de evolutie over het kalenderjaar 2021 weergegeven:



Hieronder is de evolutie van de continue metingen van CO uitgelicht. Zo kunnen we de pieken die worden vastgesteld beter toelichten.



Norm CO = 50 mg/Nm³

Defect ovens	Rolbrug defect	3
	Verstopping vultrechter	18
	Verstopping vooroververhitting	8
	Defect aan uitduwer	6 – 13 – 14 – 15
	Volledige uitval verbrandingsinstallatie	7
	Stilleggen oven voor detonatieve reiniging	4 – 5 – 20 - 23
Detonatief reinigen	Foute dosering	9 – 10 – 21 – 22
Slechte verbranding – foute dosering	Te nat afval in oven	2 – 16 - 17
	Opstart na shutdown	11 – 12 -
Shutdown	Ketellek	1 – 19

Voor de andere continu gemeten stoffen (HCl – SO₂ – NH₃) worden er geen pieken vastgesteld. Alle waarden zitten ruimschoots onder de emissiegrenswaarde en zullen bijgevolg niet in detail besproken worden. Voor de parameter NO_x werd een overschrijding van de emissiegrenswaarde vastgesteld op 26 juni 2021 (waarde: 102,81 mg/Nm³). Deze piek werd veroorzaakt doordat de DeNO_x in bypass is gegaan.

Imog heeft 2 verbrandingsovens met een gemeenschappelijke rookgaszuivering en een gemeenschappelijke schoorsteen. De rookgassen worden continu bemonsterd op de aanwezigheid van dioxines en furanen. De monsters worden door een erkend labo geanalyseerd en gerapporteerd aan de toezichhoudende overheid.

De zware metalen in de rookgassen worden 2 maal per jaar door een erkend labo bemonsterd en geanalyseerd. Zowel de zware metalen in vaste, als in gasvorm worden gemeten. Deze waarden zijn zeer laag en benaderen de meetbaarheidsgrens. In de grafiek is het dan ook niet mogelijk om dit weer te geven.

Voor de rookgaszuivering wordt gebruik gemaakt van natte zuiveringstechnieken. Dit wil zeggen dat de pollutanten die in de lucht zitten worden gevangen door het waswater. Het verwijderen van zure componenten en zware metalen gebeurt het best in een aquatisch milieu.

Het waswater wordt via een fysico-chemische afvalwaterzuivering gereinigd. De verontreinigingen worden gecapteerd in de filterkoeken die worden afgevoerd en het gereinigde afvalwater wordt terug geloosd in de Leie.



Waterkwaliteit 2021

parameter	gemiddelde waarde	norm
BOD	3,44	25 (mgO ₂ /l)
COD	38,82	125 (mgO ₂ /l)
Zwevende stoffen	4,29	30 (mg/l)
Stikstof	16,13	30 (mg/l)
Fosfor	0,15	2 (mg/l)
Arseen	0,003	0,06 (mg/l)
Cadmium	0,002	0,05 (mg/l)
Chroom	0,0068	0,05 (mg/l)
Koper	0,01	0,055 (mg/l)
Kwik	0,0002	0,012 (mg/l)
Lood	0,0068	0,2 (mg/l)
Nikkel	0,016	0,04 (mg/l)
Zink	0,103	1,5 (mg/l)
Zilver	0	0,0004 (mg/l)

Elke dag wordt er door een debietsproportioneel staalnametoestel een monster genomen van het afvalwater en dit wordt geanalyseerd op de aanwezigheid van zwevende stoffen. Vlaremschrijft voor dat 95% van de stalen aan de norm moet voldoen. In 2021 werd de norm voor zwevende stoffen nooit overschreden, ofwel 100 % voldoet aan de norm. In 2021 was er gedurende 38 dagen geen lozing van afvalwater ter hoogte van de venturi. Ofwel was er geen afvalwater (installatie niet in werking wegens shutdown) ofwel werd het water afgevoerd naar een erkend verwerker, dit tijdens de opstart van de verbrandingsinstallatie na de shutdown.

Per maand wordt er door een erkend labo een 24-uur staal genomen en geanalyseerd. De resultaten voor de zware metalen zijn in de grafiek weergegeven. In 2021 waren er geen problemen met de gekende zware metalen. Tevens worden dioxines in het afvalwater bepaald, ook hier werden geen overschrijdingen vastgesteld.

4.3 Een overzicht van de werking van de installatie en van de vast opgestelde emissiemeetapparatuur

4.3.1 Technische gegevens over de capaciteit

Vergunde capaciteit voor de gehele exploitatiezetel in ton per jaar:	75.000 ton/jaar
Vergunde capaciteit per lijn in ton/uur:	5 ton/uur
Hoeveel uur per jaar is de rookgasreiniging in dienst geweest:	7 933 uur/jaar

4.3.2 Stilstanden 2021

Stilstanden (oorzaak – omschrijving)	van	tot	Capaciteitsverlies (ton)
Lek stralingskamer ketel 2 – naast uitzetvoeg (oven 1 + oven 2 stil)	02/01/2021	06/01/2021	733
Detonatieve reiniging oven 2 (oven 1 recuperatie – oven 2 stil)	07/03/2021	07/03/2021	46
Detonatieve reiniging oven 1 (oven 1 stil – oven 2 recuperatie)	14/03/2021	14/03/2021	46
Vervangen printplaatjes ZTV2 (oven 1 + oven 2 stil)	02/04/2021	02/04/2021	17
Blackout door fout op het net Fluvius	23/04/2021	23/04/2021	17
Reiniging eindoververhitter (oven 1 + oven 2 stil)	08/05/2021	11/05/2021	423
Geplande shutdown (oven 1 + oven 2 stil)	05/06/2021	26/06/2021	4075
Opstart na shutdown (oven 1 over condensor + oven 2 stil)	26/06/2021	27/06/2021	100
Geplande shutdown – omschakeling recuperatie op turbīnewerking (oven 1 + oven 2 stil)	31/08/2021	03/09/2021	579
Lek aan convectie (oven 1 + oven 2 stil)	20/10/2021	23/10/2021	667
Detonatieve reiniging oven 1 (oven 1 stil + oven 2 recuperatie)	07/11/2021	07/11/2021	44
Detonatieve reiniging oven 2 (oven 1 recuperatie + oven 2 stil)	21/11/2021	21/11/2021	46

4.3.3 Rookgasreinigingsinstallatie

In 2021 was de installatie gedurende 15 939 halfuren in dienst.

Aantal pieken in de halfuursgemiddelden

Parameter	Emissiegrenswaarde (100%) (mg/Nm ³)	Aantal pieken	% tov totale werking installatie
NOx als NO	100	49	0.31
Stof	10	5	0,03
TOC	10	170	1.1
HCl	10	0	0
SO ₂	50	79	0.5
CO	50	436	2.74

In 2021 was de verbrandingsinstallatie gedurende 332 dagen in dienst. Gedurende het jaar hadden we 23 pieken van het daggemiddelde van CO en 1 piek van het daggemiddelde van NOx. Van de andere parameters geen enkele keer.

Tussen 11/02/2021 en 16/02/2021 zijn er geen meetwaarden geregistreerd doordat het continue meettoestel beschadigd is geraakt door een losgekomen stuk beton van de schouw.

4.3.4 Overzicht vast opgestelde emissiemeetapparatuur

- Debietsproportioneel staalnametoestel afvalwater (venturi)
Maxx water sampler SP5
- Continu dioxinebemonsteringstoestel
Merk: Becker Messtechnik
Type: Amesa
Serienummer: 0325-022
- Continu meettoestel ACF-NT (FTIR) (HCl – SO₂ – CO – O₂ – Temp – stof – NO_x – debiet – H₂O – NH₃ – HF – TOC – CO₂)
Merk: ABB
- Stofmeting
Merk: Sigris
Type: Stackgard

De continue meettoestellen worden onderworpen aan strenge interne en externe periodieke controles en kalibraties. Tevens worden deze toestellen geattesteerd door een erkend controleorganisme.

4.4 Energetisch rendement van de installatie met vermelding van de hoeveelheid warmte die werd gerecupereerd of de hoeveelheid elektriciteit die werd geproduceerd

Totale stoom/warmte productie in de ketel:	468 855 GJ per jaar
Totale elektriciteitsproductie:	21 263 100 kWh
Waarvan intern gebruik op de site (verbranding, sorteerlijnen, administratie)	7 633 453 kWh
Waarvan geleverd aan het net	13 629 647 kWh
Warmte geleverd aan Nerva:	1 253 337 kWh
Warmte geleverd aan warmtenet	3 886 700 kWh

De uit de verbranding vrijgekomen warmte wordt in de ketel opgenomen. In de ketel wordt stoom geproduceerd (36 bar – 400 °C). Deze stoom drijft een turbo-alternator aan die elektriciteit produceert. De elektriciteit die we niet zelf verbruiken wordt op het openbaar net geïnjecteerd. Wanneer de installatie buiten dienst is voor onderhoud wordt elektriciteit aangekocht.

Alle elektriciteit die Imog uit afval produceert is een besparing op primaire brandstoffen die anders via klassieke elektriciteitscentrales geproduceerd moet worden. 47.78 % van de elektriciteitsproductie uit huisvuil wordt beschouwd als hernieuwbare energie.

Tevens wordt de restwarmte gebruikt voor het verwarmen van de primaire verbrandingslucht, voor het verwarmen van onze eigen gebouwen alsook voor verwarmen van het sanitair water. Daarnaast wordt er warmte geleverd aan het buurbedrijf Nerva die deze warmte inzet binnen zijn productieproces. Zo wordt vermeden dat hiervoor fossiele brandstoffen worden ingezet. Bijkomend is er een warmtenet naar Kuurne en Harelbeke waarbij woningen worden voorzien van warmte.

Volgend op een doorlichting in opdracht van OVAM bekam de afvalverbrandingsinstallatie het R1-label, dit overeenkomstig de Kaderrichtlijn Afvalstoffen (2008/98/EC), wat wil zeggen dat wij tot de beste leerlingen van de klas behoren op vlak van energetisch rendement.

4.5 Beschrijving van de werking van de installatie


4.5.1 Huisvuilverbrandingsinstallatie - algemeen

De afvalverbrandingsinstallatie bestaat uit twee ovenlijnen die op jaarbasis maximaal ca 75.000 ton vuil verwerken. In de verbrandingsinstallatie wordt niet-gevaarlijk huishoudelijk restafval of gelijkaardig afval verbrand bij een gemiddelde temperatuur van 950 °C. Na verbranding worden de rookgasen gezuiverd in een elektrofilter voor de vlieg-as, een natte rookgasreiniging voor de klassieke componenten (o.a. HCl, HF, zware metalen en SO₂), een katalytische mouwfilter voor de vernietiging van dioxines en furanen en een katalytische DeNOx-installatie voor de vernietiging van stikstofoxides.

Uit de vrijgekomen warmte van de verbranding wordt elektriciteit geproduceerd. Uit 2 kg huisvuil wordt bijna één kWh geproduceerd. Op jaarbasis betekent dit een elektriciteitsproductie van ca 30.000 MWh. Algemeen wordt aangenomen dat in Vlaanderen het elektriciteitsverbruik van een doorsnee gezin 3.500 kWh bedraagt (cijfers VREG). De hoeveelheid geproduceerde energie is genoeg om ca 8.500 gezinnen van elektrische energie te voorzien. De gebouwenverwarming van de site zelf gebeurt eveneens met recuperatie van restwarmte. In 2013 werd gestart met de plaatsing van het warmtenet naar het buurbedrijf Nerva. Dit bedrijf zet de warmte in in zijn productieproces voor het drogen van de beton-elementen. In 2021 werd 1 253 337 kWh warmte geleverd aan Nerva en 3 886 700 kWh aan de nieuwe woonwijk in Kuurne.

Op de daken van de verbrandingsinstallatie te Harelbeke staan ook zonnepanelen. Al deze panelen hebben in 2021 samen 59 108 kWh opgeleverd.

De monitoring van het verbrandingsproces gebeurt via continue en periodieke metingen. De emissieresultaten worden gepubliceerd op www.imog.be (kwartaalmetingen).



4.5.2 Huisvuilverbrandingsinstallatie – verbrandingsoven (2 lijnen)

Vanuit de stortbunker wordt het afval met een rolbrug en grijper in de vultrechter gebracht. Tussen de trechter en de verbrandingsruimte is er een schacht. De schacht is altijd volledig gevuld tot aan de trechter. Deze volle schacht zorgt voor een natuurlijke dichting tussen bunker en de afvalverbrandingsinstallatie die op onderdruk werkt. Na de schacht komt het afval op een voedingsplateau, waar de induwers een hoeveelheid van het afval op het verbrandingsrooster brengen. De wanden van het voedingsplateau, de wanden van de vuurhaarden, het dak van de verbrandingsruimte zijn voorzien van vuurvaste stenen en vuurvast beton. De verbranding in de vuurhaard gebeurt bij een gemiddelde temperatuur van 950° C. De brandende laag wordt gedragen door het rooster. Het rooster zorgt voor een optimale verbranding van het vaste afval en voor het transport van het afval doorheen de oven. De beweging van dit rooster zorgt voor het omwoelen van het brandende vuil. In de vuurhaard kunnen op het rooster vier zones worden onderscheiden:

- droogzone: juist na het verlaten van de schacht en op het voedingsplateau, het water verdampst en het vuil wordt gedroogd.
- ontgassingszone: het eerste deel van het rooster, restdroging, gevolgd door het ontsnappen van vluchtige bestanddelen en het begin van primaire verbranding.
- primaire verbrandingszone: deze zone overbrugt de ontgassings- en uitbrandzone en beslaat ongeveer de helft van het rooster. Hier worden de vaste afvalstoffen omgezet in gasvormige toestand en is er een zeer hevige verbranding met felle vlammen.
- uitbrandzone: vanaf ongeveer de helft van de roosterlengte, waar de resterende vaste koolstoffen uitbranden en de slakken (o.a. minerale reststoffen) verder gekoeld worden.

Om de verbranding te onderhouden is er verbrandingslucht nodig. Deze primaire verbrandingslucht wordt aangezogen vanuit de bunker (onderdruk) en wordt via de laterale luchtspleten tussen de roostertegels in het brandende bed geduwd. Deze verdeling zorgt er voor dat elke fase van de verbranding de ideale hoeveelheid verbrandingslucht toegediend krijgt. De secundaire verbrandingslucht wordt bovenin de ovenzaal aangezogen en wordt ingeblazen boven de vlammen om voor een goede naverbranding te zorgen. De mogelijkheid bestaat om de primaire verbrandingslucht voor te verwarmen. Dit wordt hoofdzakelijk gedaan wanneer de calorische waarde van het afval laag is (< 7.200 kJ/kg). De opwarming van de primaire verbrandingslucht gebeurt in een warmtewisselaar met een vermogen van 1000 kW (Luvo) gevoed door thermische olie. De thermische olie wordt op zijn beurt opgewarmd in een warmtewisselaar geplaatst in de rookgasstroom na de elektrofilter. Indien nodig kan de lucht verder voorverwarmd worden door middel van lage druk stoom. Om de temperatuur van de rookgassen ten allen tijde boven de 850° C te houden werden er steunbranders geplaatst.

Daarnaast zijn er ook opstartbranders aanwezig. Deze opstartbranders dienen om de installatie op temperatuur te brengen en zorgen tevens voor een optimale naverbranding van de rookgassen tijdens de opstartperiodes. Deze zorgen eveneens voor het op temperatuur brengen van de rookgaskanalen vooraleer er afval in de oven gebracht wordt. Beide types branders werken op lichte stookolie. Enkele gegevens m.b.t. de rookgassen aan de uitgang van de oven in nominale omstandigheden:

- Temperatuur: 950°C
- Debiet per oven 38.850 à 40.000 Nm³/h (vochtige rookgassen)
- Zuurstofgehalte (O₂): 9 à 11 vol%
- Watergehalte (H₂O): 9 à 11 vol%

4.5.3 De ketel

De verbrandingslijnen zijn uitgerust met een gemeenschappelijke stoomketel (waterpijpen) waarin de rookgassen gekoeld worden en hun warmte afgeven aan het water/stoom in de ketel. De ingangstemperatuur van het water in de ketel bedraagt ca. 140 °C en de parameters van de stoom na de oververhitting bedragen 36 bar_a/400 °C.

De nominale rookgastemperatuur aan de uitgang van de oven of de ingang van de ketel bedraagt ca. 950 °C. Bij de doorgang doorheen de stoomketel (waterpijpen) worden de rookgassen afgekoeld tot ca. 212°C aan de uitgang van de stoomketel (bij gereinigde ketel). Bij defecten of grote onderhoudsperiodes kan de verbrandingsinstallatie verder werken door het inschakelen van koeltorens die geïnstalleerd staan op de uitgang van de respectievelijke ovens. In de koeltoren wordt er Leiewater en lucht geïnjecteerd. Door de verdamping van dit water worden de rookgassen gekoeld. De rookgastemperatuur na de koeltoren bedraagt nominaal 250 à 280 °C.

4.5.4 Energierecuperatiesysteem

De rookgassen van de beide ovens worden in de recuperatieketel gekoeld en in de ketel wordt het water opgewarmd, dit tot respectievelijk verzadigde en oververhitte stoom bij 35 bar_a en 385 °C. Het thermisch vermogen bedraagt ca. 20 MW_{th} (ontwerpvermogen). De geproduceerde stoom wordt naar een turbine geleid. Het vermogen van de turbine bedraagt 7,00 MWe. De stoomdruk na de turbine bedraagt 0,055 bar_a/31°C. Het vermogen aan de alternator bedraagt 5,5 MWe.

De stoom na de turbine wordt gecondenseerd via een luchtgekoelde condensor. De condensor is ontworpen om bij een stoomproductie van 24 t/h, een uitlaatdruk van de turbine van 0,055 bar_a effectief te verzekeren bij een buitenluchttemperatuur van + 10°C met de 4 koelventilatoren op 100 % snelheid. Aan de turbine zijn twee stoomaftappen voorzien om het voedingswater op 120 °C te brengen en te houden. Dit is voornamelijk omdat het energetisch rendement van deze stoom niet meer zo groot is in de turbine. De warmte wordt gebruikt om met de afgetapte stoom het ketelvoedingswater te ontgassen in de ontgasser. Via de 2^e stoomaftap wordt het condensaat terug opgewarmd tot 90 °C. Zo verhoogt het rendement van het water-stoomcircuit.

4.5.5 Ontslakker – afvoer assen

Op het einde van de rooster blijft er enkel verbrand en onbrandbaar materiaal over, namelijk de bodemassen en niet brandbare delen zoals stenen, ijzer en dergelijke. De bodemas wordt opgevangen in een halfnatte ontslakker. Imog koos voor een halfnatte ontslakker om te voorkomen dat er verontreinigd afvalwater ontstaat of dat de slakken teveel water zou bevatten. Daarenboven laat een halfnatte ontslakker toe om in de bodemasopschoningsinstallatie meer en beter ferro en non-ferro te recupereren. Door middel van een watersproeisysteem wordt de bodemas bevochtigd. Een hydraulisch bestuurd afsluitklep zorgt ervoor dat er geen omgevingslucht via de ontslakker in de ovenruimte binnentreedt. Een hydraulische duwer duwt de bodemas en de niet brandbare delen op een transportband.

Uit de bodemas wordt het ferro-metaal gerecupereerd. Dit wordt met een overbandmagneet boven de transportband met assen aangetrokken en zijwaarts weggeworpen in een container. Dit metaal wordt afgevoerd naar de schroothandelaar die het dan na verdere opschoning voor recyclage naar de staalindustrie brengt. De bodemassen worden afgevoerd naar de stortplaats. Alvorens de assen worden ingezet voor de aanleg van de stortplaats (wegenis en afdekken van het stortfront), worden ze eerst opgeschoond. In de ruwe assen zit nog een zeker aandeel aan ferro en non-ferro metalen welke, mits nasortering, gerecupereerd kunnen worden. Er wordt geschat dat uit de bodemassen nog 7 % ferro en 3 % non-ferro kan gerecycleerd worden.

In 2021 werden 8 838 596 kg bodemassen geproduceerd. Uit deze bodemassen werd 631 680 kg ferro en 265 158 kg non-ferro gerecycleerd worden (dus ongeveer 10% van de bodemassen wordt gerecycleerd).

4.5.6 Rookgasreiniging en opwarming/afkoeling van de rookgassen

Deze rookgasreiniging is opgebouwd uit diverse onderdelen en is BBT (Best Beschikbare Techniek).

1. Twee elektrofilters

Na de stoomketel gaan de rookgassen naar de rookgaszuivering en worden ze in parallel verdeeld over 2 elektrostatische filters. Elke elektrofilter bestaat uit 2 velden. De rookgassen die de ketel verlaten bevatten diverse schadelijke stoffen die verwijderd moeten worden. In een eerste stap wordt het stof gevangen in de elektrofilters. De filters maken gebruik van een hoge gelijkspanning (+/- 70 kV) waardoor het stof (vliegast) elektrisch geladen wordt en zo neerslaat op de elektroden. Het wordt afgevoerd in gesloten containers naar een speciale verwerkingseenheid voor verdere solidificatie en verwijdering op een cat. 1 stortplaats. De elektrofilters kunnen het stofgehalte van ca. 5.000 mg/Nm³ vangen.

2. Twee warmtewisselaars

Na iedere elektrofilter bevindt zich in de rookgasstroom een warmtewisselaar gevoed met thermische olie. De thermische olie dient om de warmte te capteren en te transporteren waar het verder in het circuit wordt afgegeven.

3. Economiser

Na de warmtewisselaar komt een economiser in de rookgasstroom die de rookgassen zal koelen van ca 260°C tot ca 212°C. Deze economiser werd in mei 2009 geplaatst en moet het energetisch rendement verhogen. Deze werd geplaatst tussen de elektrofilters en de quench. De economiser is zo geconstrueerd dat hij op lagere rookgastemperaturen de nog resterende warmteinhoud van de rookgassen, voornamelijk wanneer de temperatuur aan de uitgang van de ketel stijgt bij grotere standtijden, recupereert. Hierdoor stijgt het energetisch rendement van de installatie en kan er meer stoom geproduceerd worden. Een hogere stoomproductie zal resulteren in een hogere elektriciteitsproductie in de turbine.

4. Natte rookgaswassing

Na de elektrofilters dienen de rookgassen verder behandeld te worden. In de volgende stap worden HCl, HF, SO₂ en de zware metalen verwijderd in drie na elkaar geschakelde waskolommen. De natte wassing bestaat uit:

- Quench (= rookgaskoeling door injectie van water). In deze eerste kolom worden de rookgassen gekoeld tot op verzadigingstemperatuur en de resterende stofdeeltjes gevangen.
- Zure waskolom: in de tweede kolom worden HCl, HF en de zware metalen verwijderd uit de rookgassen. De pH-waarde van het waswater in deze kolom bedraagt ca. 1 à 1.5.
- Basische waskolom: In deze derde kolom wordt in het waswater een 29% NaOH-oplossing geïnjecteerd. De pH-waarde van dit waswater bedraagt ca. 5 à 6. Op deze wijze wordt SO₂ gemakkelijker verwijderd uit de rookgassen. In de waskolommen en bij de venturi van de quench worden ook de resterende stofpartikels gevangen.
- Een demister scheidt de rookgassen van de meegevoerde vloeistof/aerosolen.

Bij ketelwerking bedraagt de rookgastemperatuur in de wassers van de met water verzadigde rookgassen ca. 60°C. Het nodige was- en koelwater wordt uit de Leie opgepompt. Bij koeltorenwerking (uitzonderlijke situatie wanneer de ketel buiten gebruik is) wordt het water in de waskolommen eveneens gekoeld tot zijn verzadigingstemperatuur. Deze temperatuur bedraagt dan ca. 70°C gezien de rookgassen meer waterdamp bevatten. Het spuiwater afkomstig van de natte rookgaswassing wordt geneutraliseerd en behandeld in de fysico-chemische waterzuiveringsinstallatie. Via een koelvijver wordt het water geloosd in de Leie.

5. Zuigtrekventilator 1

In de rookgaskringloop zijn er twee zuigtrekventilatoren voorzien om de rookgassen doorheen de installatie te transporteren en via de schouw in de omgeving te lozen. Zuigtrekventilator 1 staat opgesteld na de natte wassing. Op die manier wordt met een optimaal rendement gewerkt voor het behouden van de onderdruk in de installatie. Het toerental van de ventilatoren wordt derhalve continu geregeld. Om ook piekdebieten te kunnen verwerken, om te voorkomen dat de ovens in overdruk komen en om snel regimewijzigingen te kunnen opvangen is het motorvermogen van dergelijke zuigtrekventilatoren ruim gekozen. Het geïnstalleerd motorvermogen is 500 kW.

6. Warmtewisselaar 1 – warme zijde

Bestaat uit glasbuizen uitwendig met teflon bekleed en zorgt voor het opwarmen van de verzadigde rookgassen na de wassers van ca 60°C tot 130 °C (opwarming gebeurt met warme rookgassen afkomstig van de DeNOx-installatie).

7. Kanaalbrander 1 en stoombatterij

Opwarmen van de rookgassen door middel van aardgasbrander en/of bij middel van stoombatterij gevoed met hoge druk stoom (oververhitte stoom – 35 bar_g/385°C).

8. Katalytische mouwfilter

Hier gebeurt door middel van katalytische mouwen de verwijdering van dioxinen/furanen en een verdere doorgedreven verwijdering van de restfractie van vliegassen. Injectie van actief kool is zo overbodig. In alle omstandigheden zorgen de katalytische mouwen van de filter voor voldoende verwijdering/vernietiging van de gasvormige dioxines/furanen. In de mouwenfilter worden ook de beperkte hoeveelheid aan resterende aerosolen afgescheiden uit de rookgassen. De stofemissie na de mouwenfilter is dan ook gering (< 1 mg/Nm³).

In noodsituaties en tijdens opstart/stilleggen van de installatie wordt er bijkomend sorbaliet geïnjecteerd. Vanuit de voorraadsilo kan sorbaliet (mengsel van 25% actief kool en 75% ongebluste kalk) gedoseerd worden in het rookgaskanaal voor de mouwfilter. De doseringsinrichting is gemonteerd op een balans zodat verbruik en doseringshoeveelheden gecontroleerd en opgevolgd worden. Op de mouwen worden de stofdeeltjes afgescheiden en afgevoerd naar een gesloten container. Teneinde een betere efficiëntie te bekomen van de sorbaliet kan een gedeelte van het afgescheiden product gerecycleerd en teruggevoerd worden naar de mouwfilter.

9. Warmtewisselaar 2 – warme zijde

Opwarmen van de rookgassen na de mouwfilter van 180°C tot 230°C. De opwarming gebeurt met warme rookgassen afkomstig van de DeNOx-installatie.

10. Kanaalbrander 2

Opwarming van de rookgassen tot ca 262°C door middel van een aardgasbrander.

11. DeNOx-installatie

Na de mouwfilter is er een katalytische DeNOx-installatie voorzien voor de verwijdering van NOx. De rookgastemperatuur in de DeNOx-installatie bedraagt ca. 260°C. In de rookgassen wordt er een ammoniakale oplossing (NH₄OH) geïnjecteerd. De katalysator zelf is van het systeem 'honeycomb' (honingraat). Het materiaal van de katalysator is TiO₂/V₂O₅. Omwille van de katalytische massa en hoge temperatuur reageert NOx met NH₃ en vormt N₂ en H₂O. De katalysator werkt ook als "polizei"-filter. Dit wil zeggen dat hij een bijkomende garantie is voor het halen van de strenge dioxinenorm. Na deze installatie blijft de NOx-concentratie in de rookgassen gegarandeerd lager dan 200 mg/Nm³.

12. Warmtewisselaar 2 – koude zijde

Afkoeling van de rookgassen van 262°C tot ca. 212°C in de warmtewisselaar 2.

13. Warmtewisselaar 1 – koude zijde

Afkoeling van de rookgassen van 212°C tot ca. 130°C in de warmtewisselaar 1.

14. Zuigtrekventilator 2

De tweede zuigtrekventilator staat opgesteld na de DeNOx-installatie (juist voor de schoorsteen). Tussen de zuigtrekventilator 2 en de uitlaat van de schouw is een geluidsdemper voorzien om het schouwmondlawaai te vermijden. Deze heeft een geïnstalleerd vermogen van 500 kW.

15. Schouw

De schoorsteen is gemeenschappelijk voor de beide ovenlijnen. De hoogte bedraagt 62 m. Het rookgaskanaal in de schouw bestaat uit een stalen geïsoleerde pijp. De rookgastemperatuur bedraagt ca 130°C. In de schoorsteen gebeuren alle vereiste emissiemetingen.

Zoals hiervoor is aangegeven is de nodige redundantie aanwezig in de rookgaszuiveringsinstallatie. Voor de afscheiding van stof staan zowel de elektrofilter, natte wassing als de mouwfilter in. De zware metalen worden via de natte wassing verwijderd en de dioxines worden katalytisch op de mouwen van de filter afgebroken. Ook de katalytische DeNOx verwijderd als laatste stap en als "Polizei"-filter eventueel nog dioxines.

4.5.7 Behandeling, opslag en afvoer van reststoffen van de verbrandingsinstallatie

Bij de verbranding van het huishoudelijk afval en hiermee gelijkgesteld bedrijfsafval ontstaan verschillende reststoffen. Dit betreft:

- Bodemas
- Vliegias
- Ferro metalen
- Filterkoek

1. Bodemas

Onder de bodemas worden de assen verstaan die rechtstreeks uit de verbranding vrijkomen aan het einde van het rooster. Bodemas bestaat hoofdzakelijk uit:

- Zand, mineralen, granulaten en inerte materialen;
- Ferrometalen;
- Non-ferrometalen versmolten met ander fracties;

Bodemassen vormen het grootste aandeel van de reststoffen, met name 80-90% van het totale gewicht van alle reststoffen. Uit het afval dat verbrand wordt, ontstaat ca 15 % bodemas. De bodemas worden via een uitduwer op een transportband gebracht en ontijzerd. Deze assen worden gestort op de eigen klasse II-deponie van Imog te Moen (of een ander erkende en conforme stortplaats). Alvorens de assen worden ingezet voor de aanleg van de stortplaats (wegenis en afdekken van het stortfront), worden ze eerst opgeschoond. In de ruwe assen zit nog een zeker aandeel aan ferro en non-ferro metalen welke, mits nasortering, gerecupereerd kunnen worden. Er wordt geschat dat uit de bodemassen nog 7 % ferro en 3 % non-ferro kan gerecycleerd worden.

In 2021 werden 8 838 596 kg bodemassen geproduceerd. Uit deze bodemassen kan dus 631 680 kg ferro en 265 158 kg non-ferro gerecycleerd worden.

2. Vliegias

Vliegassen zijn de verbrandingsresten die met de rookgasstroom worden meegevoerd. De vliegassen worden opgevangen in de recuperatieketel en in de elektrofilters. De vliegias wordt met een vijzelsysteem verplaatst naar de vliegiascontainer. De vliegias wordt in deze gesloten vliegiascontainer naar de behandelingsinstallatie voor solidificatie van vliegassen afgevoerd. Het geïmmobiliseerde materiaal wordt afgevoerd naar categorie 1 stortplaatsen. Deze vliegassen zijn qua samenstelling niet geschikt voor een nuttige toepassing. Het opgevangen stof van de mouwfilter wordt op eenzelfde manier verwerkt en verwijderd.

In 2021 werden er 1 817 360 kg vliegassen afgevoerd.

3. Ferro metalen

Na de thermische valorisatie van de afvalstoffen wordt het ferro-metaal uit de verbrandingsassen gerecupereerd. Dit wordt uitgevoerd door een overbandmagneet boven de transportband met bodemassen waarbij het metaal wordt aangetrokken en zijwaarts wordt weggevoerd in een container. Dit metaal wordt afgevoerd naar de schroothandelaar die het dan na verdere opschoning voor recyclage naar de staalindustrie brengt.

4. Filterkoek

Filterkoek is het restproduct van de afvalwaterbehandeling van de rookgasreinigingsinstallatie en werd gestort op de stortplaats categorie 1. De filterkoek bestaat uit kalkmelk + flocculanten + TMT15 + polyelectroliet + onreinheden die bezinken.

4.5.8 Waterzuiveringsinstallatie

De natte rookgaswassing genereert een afvalwaterstroom. De spui van de basische waskolom wordt gebruikt in de zure wasser (sturing op basis van een conductiviteitsmeting). De spui van de zure waskolom wordt in een waterzuiveringsinstallatie gezuiverd. Deze bestaat uit volgende delen:

- Aanmaakinstallatie voor kalkmelk
- Twee neutralisatietanks
- Additievontanks voor vlokkingmiddelen FeCl_3 , TMT15 en PE (polyelectroliet)
- Vlokkingsstank

- Bezinker
- Zandfilter en actief koolfilter
- Filterpers en slibpomp
- Noodopvangtank voor alle reinigingswater van ovenzaal en rookgaswassing
- Koelvijver

In de neutralisatietanks wordt het gespuid waswater geneutraliseerd door middel van kalkmelk. In de eerste tank gebeurt dit door middel van een geconcentreerde kalkmelk oplossing (10 %). In de tweede tank m.b.v. een verdunde oplossing kalkmelk (2%). In de tweede neutralisatietank wordt tevens ijzertrichloride FeCl_3 en TMT15 (merknaam) toegevoegd. Dit laatste is een additief in waterige oplossing van trimercapto-s-triazine, trinatriumzout en is een organosulfide die de actieve component is in de oplossing en die specifiek ontwikkeld is en gebruikt wordt om zware metalen neer te slaan. De actieve component in de oplossing kan cadmium, koper, lood, kwik, nikkel en zilver neerslaan door vorming van metaalsulfiden. Voor het gebruik van TMT15 is er een welbepaalde werkwijze vooropgesteld. Na het neutraliseren van het afvalwater met kalkmelk tot pH 8, wordt het TMT15 en FeCl_3 toegevoegd en wordt een reactietijd van 15 tot 30 minuten gerespecteerd.

Na deze stappen wordt flocculant (= PE, polyelectrolyet) toegevoegd om uitvloeking en een betere neerslag van de zware metalen te bekomen. Dit gebeurt in de vlokkingstank. De ontstane neerslag (o.a. kalk, stofdeeltjes met zware metalen) wordt in de bezinker afgescheiden uit het waswater. Het bezonken gedeelte uit de bezinker wordt ontwaterd in een kamerfilterpers. Deze filterkoeken bevatten de zware metalen die afgescheiden worden. Ze worden nadien afgevoerd naar een daartoe vergunde stortplaats. Het filtraat vanuit de kamerfilterpers wordt via een noodopvangtank terug gestuurd naar neutralisatietank 1.

Na de bezinker werd in 2014 als extra zuivering een zand- en actief koolfilter geplaatst. Deze zand- en actief koolfilter zullen alle nog aanwezige restverontreinigingen verwijderen uit het afvalwater. Alvorens dat het water wordt geloosd in de Leie loopt dit water nog doorheen een wachtbekken (koelvijver) om ten allen tijde de lozingstemperatuur te respecteren.

4.5.9. Warmtenet

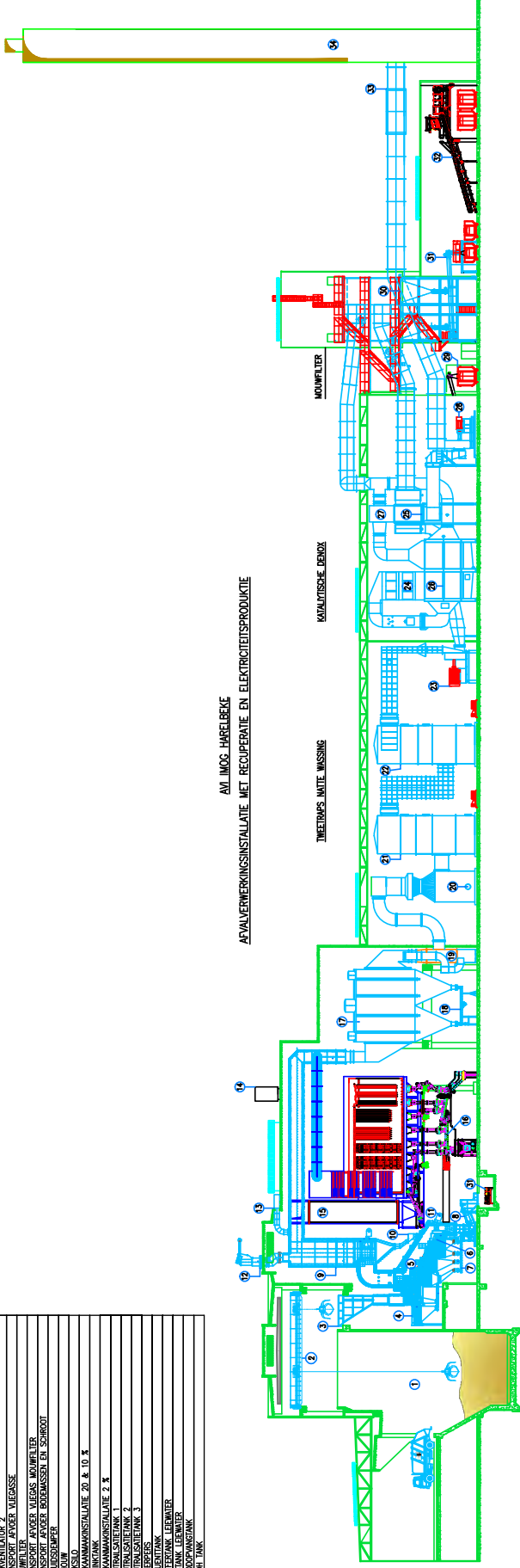
Buurbedrijf Nerva produceert voorgespannen betonwelfsels op maat van de klant. Hiervoor hebben ze een vloerverwarming geïnstalleerd om het beton te laten uitdrogen en uitreageren. De productiebanen worden nu verwarmd met de restwarmte afkomstig uit het verbrandingsproces. Deze vloerverwarming werd voorheen met een stookolieketel verwarmd met een jaarverbruik van ongeveer 130.000 l stookolie. De productiebanen worden nu verwarmd met restwarmte afkomstig uit het verbrandingsproces.



Na het bestaande buffervat van de thermische olie binnen de afvalverbrandingsinstallatie van IMOG werd een nieuwe warmtewisselaar geplaatst vanaf waar een transfertpomp warmwater levert aan het warmtenet met een maximale temperatuur van 105°C. Voor het ontwerp werd uit gegaan van een levering van warmte met een temperatuurverschil van 20 à maximum 30°C. Uiteraard is er een warmtemeter voorzien aan de leveringsgrens met de verdeling over publiek terrein.

Er wordt ook warmte geleverd aan warmtenetten verbonden met woningen.

1	AVVALVERKINSINSTALLATIE MET RECUPERATIE EN RECHTSTREEPSPRODUCTIE
2	WATERPOST
3	WATERPOST (OPWARMERSPRODUCTIE)
4	WATERPOST (WASWATER)
5	WATERPOST (WASWATER)
6	WATERPOST (WASWATER)
7	WATERPOST (WASWATER)
8	WATERPOST (WASWATER)
9	WATERPOST (WASWATER)
10	WATERPOST (WASWATER)
11	WATERPOST (WASWATER)
12	WATERPOST (WASWATER)
13	WATERPOST (WASWATER)
14	WATERPOST (WASWATER)
15	WATERPOST (WASWATER)
16	WATERPOST (WASWATER)
17	WATERPOST (WASWATER)
18	WATERPOST (WASWATER)
19	WATERPOST (WASWATER)
20	WATERPOST (WASWATER)
21	WATERPOST (WASWATER)
22	WATERPOST (WASWATER)
23	WATERPOST (WASWATER)
24	WATERPOST (WASWATER)
25	WATERPOST (WASWATER)
26	WATERPOST (WASWATER)
27	WATERPOST (WASWATER)
28	WATERPOST (WASWATER)
29	WATERPOST (WASWATER)
30	WATERPOST (WASWATER)
31	WATERPOST (WASWATER)
32	WATERPOST (WASWATER)
33	WATERPOST (WASWATER)
34	WATERPOST (WASWATER)
35	WATERPOST (WASWATER)
36	WATERPOST (WASWATER)
37	WATERPOST (WASWATER)
38	WATERPOST (WASWATER)
39	WATERPOST (WASWATER)
40	WATERPOST (WASWATER)
41	WATERPOST (WASWATER)
42	WATERPOST (WASWATER)
43	WATERPOST (WASWATER)
44	WATERPOST (WASWATER)
45	WATERPOST (WASWATER)
46	WATERPOST (WASWATER)
47	WATERPOST (WASWATER)
48	WATERPOST (WASWATER)
49	WATERPOST (WASWATER)
50	WATERPOST (WASWATER)
51	WATERPOST (WASWATER)
52	WATERPOST (WASWATER)
53	WATERPOST (WASWATER)
54	WATERPOST (WASWATER)
55	WATERPOST (WASWATER)
56	WATERPOST (WASWATER)
57	WATERPOST (WASWATER)
58	WATERPOST (WASWATER)
59	WATERPOST (WASWATER)
60	WATERPOST (WASWATER)
61	WATERPOST (WASWATER)
62	WATERPOST (WASWATER)
63	WATERPOST (WASWATER)
64	WATERPOST (WASWATER)
65	WATERPOST (WASWATER)
66	WATERPOST (WASWATER)
67	WATERPOST (WASWATER)
68	WATERPOST (WASWATER)
69	WATERPOST (WASWATER)
70	WATERPOST (WASWATER)
71	WATERPOST (WASWATER)
72	WATERPOST (WASWATER)
73	WATERPOST (WASWATER)
74	WATERPOST (WASWATER)
75	WATERPOST (WASWATER)
76	WATERPOST (WASWATER)
77	WATERPOST (WASWATER)
78	WATERPOST (WASWATER)
79	WATERPOST (WASWATER)
80	WATERPOST (WASWATER)
81	WATERPOST (WASWATER)
82	WATERPOST (WASWATER)
83	WATERPOST (WASWATER)
84	WATERPOST (WASWATER)
85	WATERPOST (WASWATER)
86	WATERPOST (WASWATER)
87	WATERPOST (WASWATER)
88	WATERPOST (WASWATER)
89	WATERPOST (WASWATER)
90	WATERPOST (WASWATER)
91	WATERPOST (WASWATER)
92	WATERPOST (WASWATER)
93	WATERPOST (WASWATER)
94	WATERPOST (WASWATER)
95	WATERPOST (WASWATER)
96	WATERPOST (WASWATER)
97	WATERPOST (WASWATER)
98	WATERPOST (WASWATER)
99	WATERPOST (WASWATER)
100	WATERPOST (WASWATER)



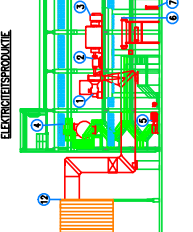
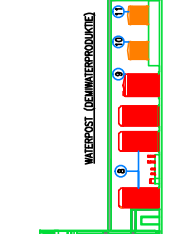
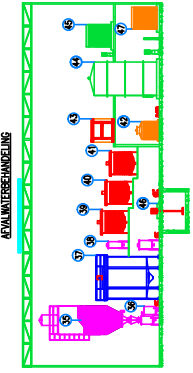
AMI IMOG HARELBEKE
 AVVALVERKINSINSTALLATIE MET RECUPERATIE EN ELECTRICITEITSPRODUKTIE

0	1	2	3	4	5	6	7	8	9	10	11	12	13	14	15	16	17	18	19	20	21	22	23	24	25	26	27	28	29	30	31	32	33	34	35	36	37	38	39	40	41	42	43	44	45	46	47	48	49	50	51	52	53	54	55	56	57	58	59	60	61	62	63	64	65	66	67	68	69	70	71	72	73	74	75	76	77	78	79	80	81	82	83	84	85	86	87	88	89	90	91	92	93	94	95	96	97	98	99	100
---	---	---	---	---	---	---	---	---	---	----	----	----	----	----	----	----	----	----	----	----	----	----	----	----	----	----	----	----	----	----	----	----	----	----	----	----	----	----	----	----	----	----	----	----	----	----	----	----	----	----	----	----	----	----	----	----	----	----	----	----	----	----	----	----	----	----	----	----	----	----	----	----	----	----	----	----	----	----	----	----	----	----	----	----	----	----	----	----	----	----	----	----	----	----	----	----	----	----	----	-----

AMI IMOG HARELBEKE
 TOTAAL OVERZICHT AMI HARELBEKE

locatienummer 204
 B-400 Harelbeke
 Post 1000 71 08 05
 email: harelbeke@amioc.be

scale 1:1



5 Imog werkt samen

Voor terugname- en aanvaardingsplicht: Fostplus, Recytyre, Recupel, Bebat, Valorfrit, Valorlub en Val-i-pac zijn belangrijke partners.

Er bestaat een samenwerkingsakkoord met het Kringloopcentrum Zuid-West-Vlaanderen voor de aanmoediging van hergebruik en Imog maakt zo deel uit van:

- Raad van Bestuur
- Dagelijks Bestuur

Imog maakt deel uit van Interafval - het overlegplatform van de Vlaamse afvalintercommunales en zetelt in diverse werkgroepen ...

- Bureau Interafval
- Plenaire Vergadering
- Commissie Openbare Netheid
- Werkgroep Communicatie
- Werkgroep Verbranding
- Werkgroep inzameling
- Kabinet – Ovam – Interafval
- Periodiek overleg in specifieke werkgroepen
- In periodieke werkgroepen of specifieke werkgroepen i.k.v. projecten bij OVAM, etc.
- Werkgroep stortplaatsen
- Werkgroep verbranding
- Werkgroep organische en biologische afvalstoffen
- Werkgroepen ifv specifieke projecten (Hout, Kunststofrecyclage)
- Werkgroep Personeel
- Werkgroep Vlinter-Interafval
- Coördinatiecommissie Integraal Waterbeleid: Werkgroep Bagger-Ruimingsspecie
- Operationele werkgroep zwerfvuil

Samen met Vlaco wordt intensief samengewerkt voor de promotie van het thuiscomposteren en de afzet van de grootcompost.

- Raad van Bestuur
- Werkgroep Kwaliteit en Marketing
- Stuurgroep Thuiscomposteren en Afvalarm Tuinieren (STAT)

Imog neemt actief deel aan de diverse Provinciale werkgroepen :

- Periodiek overleg intercommunales
- Werkgroep communicatie
- Overleg Duurzaamheidsambtenaren
- POM (Provinciale Ontwikkelingsmaatschappij)

Imog is lid van vakorganisaties:

- Belgian Waste to Energy (BW2E)
- CEWEP (Workgroup communication, workgroup bottomash)
- ISWA (International Solid Waste Association)
- BVDA (Beroepsvereniging van Vlaamse Deponie-uitbaters en Afvalrecyclagebedrijven)
- ODE-Vlaanderen
- Bio energie platform
- Beauvent
- Poolstok
- Unizo
- Voka (Plato-peterschap, Manet-netwerk)
- Warmtenet Vlaanderen
- VIL
- Etion

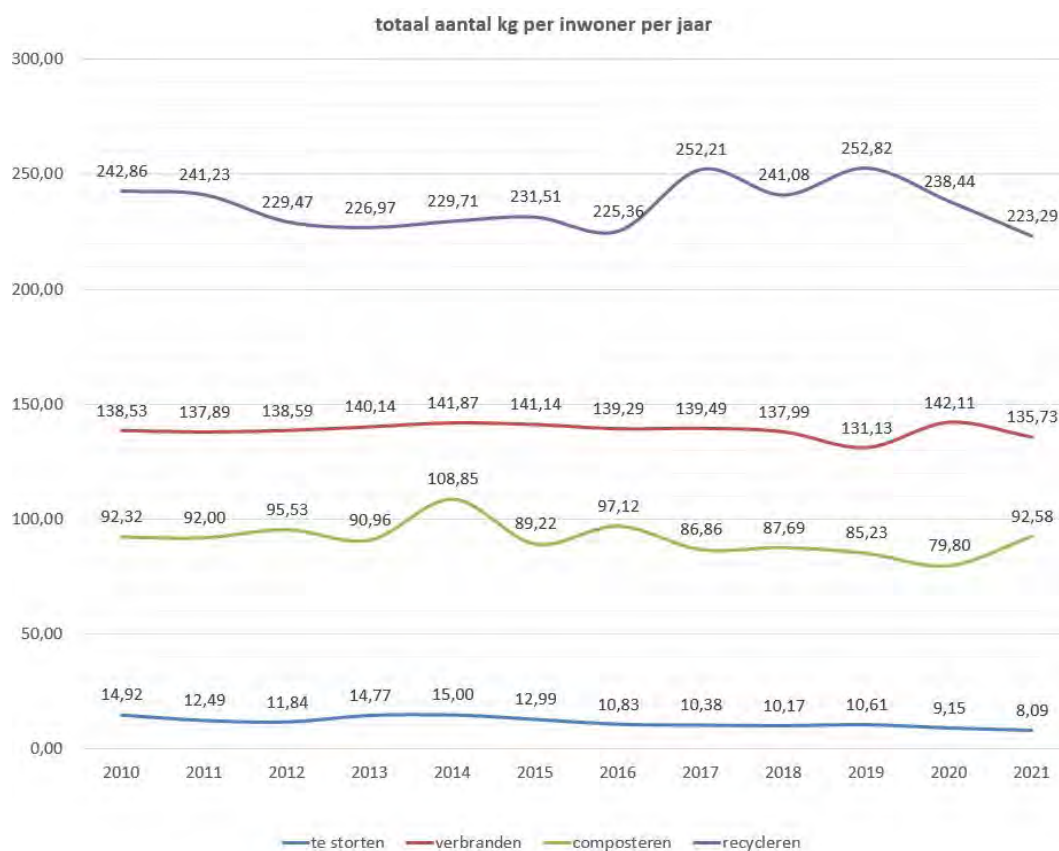
Met Leiedal wordt er samengewerkt voor:

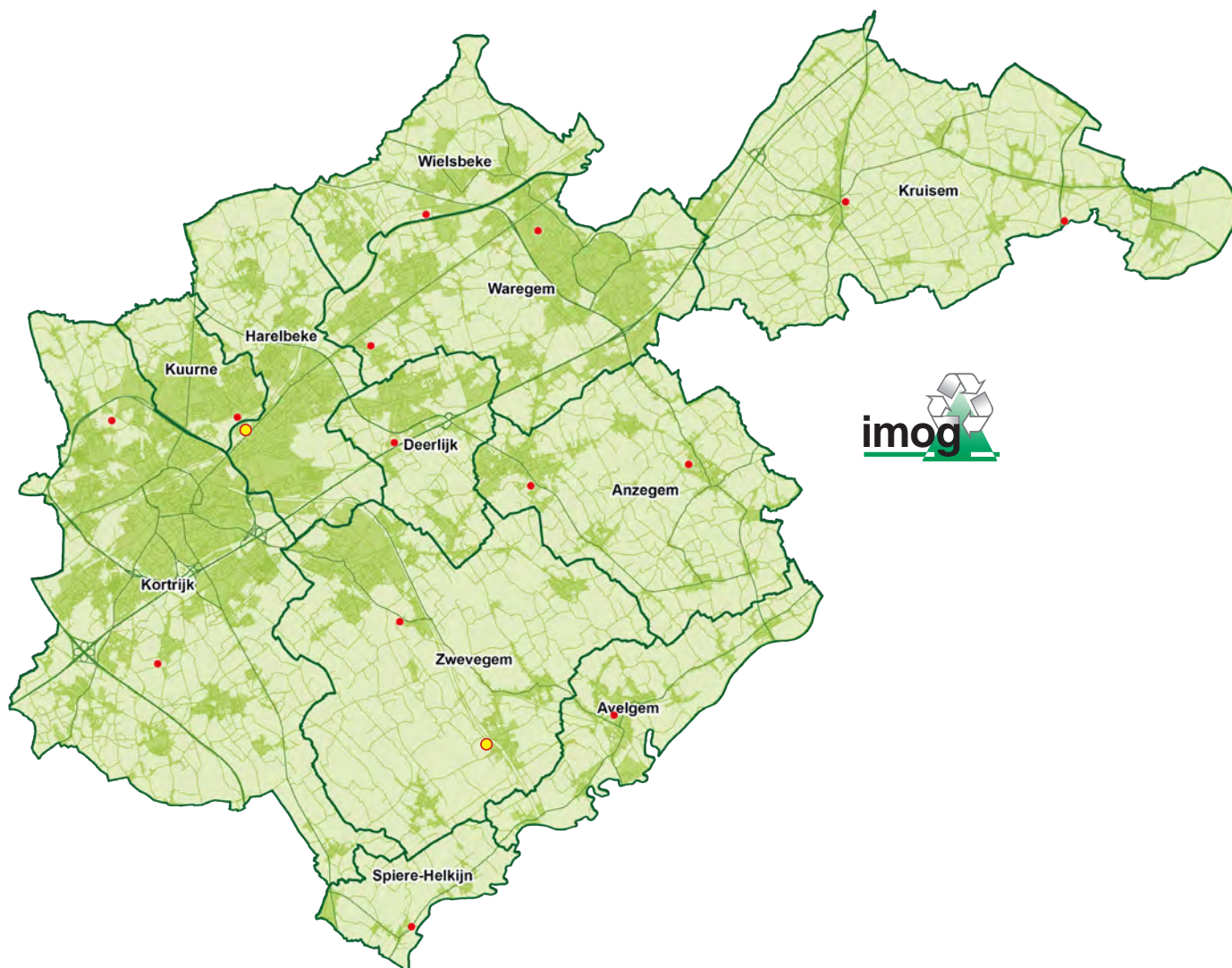
- North Sea SEP
- Regionale Energie Stuurgroep
- Regionaal overleg Milieu (i.s.m. WVI en de Provincie)
- W13

Imog ondersteunt en werkt samen met sociale organisaties zoals Groep Ubuntu x 8K, de Waak, Kanaal 127, Sinergiek, Energiesnoeiers vzw, Veloods vzw, Dienamo vzw, HISE, Constructief, BND Kortrijk, BND Spiere-Helkijn, Proper Zwevegem, 't Veer, Veerkracht 4, Regionaal overleg Lokale Diensteneconomie.

Nauwe banden en projecten met onderwijsinstellingen: UGent campus Kortrijk, VIVES, Howest, VTI, Syntra, Escala, ...

6 Algemeen overzicht afvalproductie per gemeente





Elf gemeenten zijn bij Imog aangesloten :
 Anzegem, Avelgem, Deerlijk, Harelbeke, Kortrijk, Kruisem, Kuurne, Spiere-Helkijn, Waregem,
 Wielsbeke en Zwevegem, samen goed voor 247 962 inwoners.

- Site Harelbeke : hoofdzetel, verbrandingsinstallatie met energierecuperatie en rookgasreiniging, sorteercentrum
- Site Moen : composteringsinstallatie, sorteercentrum en deponie categorie 2
- Recyclagepark

Anzegem



Jaaroverzicht voor het dienstjaar 2021	2020	2021	Evolutie
Bevolkingscijfer	14 781	14 845	100,43%
Inzameling huis-à-huis (kg)			
Huisvuil	1 935 520	1 837 420	94,93%
PMD	303 540	347 390	114,45%
Folie	10 560	1 220	11,55%
Papier & Karton	864 300	849 460	98,28%
Groenafvalophaling periodiek in opdracht van gemeente	0	0	
Groenafvalinzameling door middel van Imog-tuinafvalbakken	520 894	704 734	135,29%
Multistroom via gemeente	0	0	
Multistroom via Imog	6 785	6 735	99,26%
Asbestcement op afroep via Imog	15 862	36 118	227,70%
Houtafval	0	0	
Textiel	1 583	1 592	100,58%
Permanente opgestelde containers (kg)			
Glas (glasbollen)	362 540	378 459	104,39%
Textiel (textielcontainer)	81 570	76 720	94,05%
Recyclageparken			
Brandbaar afval	109 400	70 680	64,61%
Niet-recycleerbaar grofvuil	196 110	107 770	54,95%
Recycleerbaar grofvuil	108 600	61 800	56,91%
Groenafval	611 360	576 200	94,25%
Houtafval	294 940	229 230	77,72%
Bouw- en sloopafval	386 940	227 700	58,85%
Metalen	97 200	71 760	73,83%
Glas	135 015	100 560	74,48%
PMD	17 670	0	0,00%
Papier & karton	150 580	95 120	63,17%
Asbestcement (incl doorverwijzing)	17 940	15 720	87,63%
Groot witgoed, koel- en vriestoeel, beeldbuishoudend	52 045	53 240	102,30%
Klein bruin- en witgoed	75 047	66 507	88,62%
TL-lampen	1 633	1 307	80,04%
Rookmelders	0	0	
KGA (o.a. zuren, basen, onderhoudsproducten)	23 407	17 897	76,46%
Frituurvetten en frituurolie	20 715	18 887	91,18%
Minerale olie	1 800	2 610	145,00%
Autobatterijen	1 686	1 916	113,64%
Bebat-batterijen	1 383	1 685	121,84%
Cartridges	60	86	143,33%
Brandblusapparaten	2 006	460	22,93%
Bloempotjes PP	2 623	0	0,00%
PS-trays	658	0	0,00%
LDPE-folies	10 061	8 341	82,90%
HDPE	24 097	32 164	133,48%
PVC	7 748	7 865	101,51%
CD's en CD-ROM's	522	545	104,41%
EPS (Isomo)	2 357	3 490	148,07%
Wijnfleskurken	180	159	88,33%
Kroonkurken	0	0	
Matrassen	13 843	14 313	103,40%
Tapjten	7 940	9 489	119,51%
Vlak glas	13 700	15 776	115,15%
Autobanden	2 651	1 195	45,08%
Fietsen	3 874	3 643	94,03%
Textiel	20 521	19 537	95,20%
Niet PMD kunststofverpakking	0	0	
Harde kunststoffen	0	0	
Zachte kunststoffen	0	0	
Klein gerief	0	5 895	
Afval aangevoerd door gemeentediensten (kg)			
Brandbaar gemeentelijk bedrijfsafval	41 750	33 730	80,79%
Brandbaar gemeentevuil	45	0	0,00%
Niet-recycleerbaar grofvuil bedrijfsafval	0	0	
Niet-recycleerbaar grofvuil gemeente	0	0	
Recycleerbaar grofvuil gemeentelijk bedrijfsafval	0	0	
Recycleerbaar grofvuil gemeente	3 400	43	1,25%
Groenafval	5 220	4 120	78,93%
Houtafval	0	0	
Papier en Karton	0	0	
Veegvuil	10 700	0	0,00%
AEEA	0	0	
Milieustraatje	0	400	
Bouw- en sloopafval	0	0	
PMD	0	0	
Autobanden	0	0	
KGA	0	0	
Metalen	0	0	
Asbestcement	0	0	
Archiefvermietiging	0	0	
hah KMO Papier & Karton	0	0	
hah KMO brandbaar	0	0	
Bermmaaisel (in eigen regie)	291 600	165 880	56,89%
Riool- en rioolkenslib	123 840	96 520	77,94%
Ruimingsspecie	0	0	
Cartridges	0	0	
Aantal uitgezette recipiënten tot 31-12-2021 (stuks)			
Dode gezelschapsdieren (aantal zakken)	1	1	100,00%
Tuinafvalbakken (180 l)	491	643	130,96%
Tuinafvalbakken (280 l)	566	629	111,13%
Tuinafvalbakken (1000 l)	8	7	87,50%
Compostvaten	1 411	1 417	100,43%
Compostbakken	104	116	111,54%
Recyclageparkinvulling (uren)			
Recyclageparkinvulling	480	322	67,10%
Nette Stad (uren)			
Vegen straat, onkruidvegen	26	0	0,00%
Compost en compostsnippers (kg)			
Compost	12 940	7 580	58,58%
Snippers	0	0	
Potgrond	0	0	
Bodembedekker	0	0	

Avelgem



Jaaroverzicht voor het dienstjaar 2021	2020	2021	Evolutie
Bevolkingscijfer	10 206	10 249	100,42%
Inzameling huis-à-huis (kg)			
Huisvuil	1 525 190	1 414 210	92,72%
PMD	234 020	270 490	115,58%
Folie	18 890	2 460	13,02%
Papier & Karton	645 720	642 740	99,54%
Groenafvalophaling periodiek in opdracht van gemeente	8 040	6 900	85,82%
Groenafvalinzameling door middel van Imog-tuinafvalbakken	533 975	671 061	125,67%
Multistroom via gemeente	0	0	
Multistroom via Imog	5 855	4 880	83,35%
Asbestcement op afroep via Imog	9 465	44 586	471,06%
Houtafval	0	0	
Textiel	19 161	12 479	65,13%
Permanently opgestelde containers (kg)			
Glas (glasbollen)	356 242	385 718	108,27%
Textiel (textielcontainer)	87 232	87 261	100,03%
Recyclageparken			
Brandbaar afval	66 730	81 240	121,74%
Niet-recycleerbaar grofvuil	103 440	143 020	138,26%
Recycleerbaar grofvuil	60 020	64 240	107,03%
Groenafval	135 220	130 650	96,62%
Houtafval	131 980	151 940	115,12%
Bouw- en sloopafval	441 160	357 340	81,00%
Metalen	37 000	38 880	105,08%
Glas	44 306	11 725	26,46%
PMD	3 000	3 700	123,33%
Papier & karton	28 430	32 270	113,51%
Asbestcement (incl doorverwijzing)	510	390	76,47%
Groot witgoed, koel- en vriestoeelsten, beeldbuishoudend	19 149	24 564	128,28%
Klein bruin- en witgoed	31 440	33 079	105,21%
TL-lampen	506	377	74,51%
Rookmelders	0	0	
KGA (o.a. zuren, basen, onderhoudsproducten)	11 175	9 442	84,49%
Frituurvetten en frituurolie	10 219	11 475	112,29%
Minerale olie	1 890	900	47,62%
Autobatterijen	795	672	84,53%
Bebat-batterijen	465	920	197,81%
Cartridges	163	22	13,50%
Brandblusapparaten	480	550	114,58%
Bloempotjes PP	1 252	0	0,00%
PS-trays	329	0	0,00%
LDPE-folies	3 118	2 465	79,06%
HDPE	4 888	3 936	80,52%
PVC	2 689	2 086	77,58%
CD's en CD-ROM's	359	125	34,82%
EPS (Isomo)	1 618	1 580	97,65%
Wijnfleskurken	104	63	60,58%
Kroonkurken	0	0	
Matrassen	5 868	6 231	106,19%
Tapjten	4 574	4 241	92,72%
Vlak glas	6 209	9 442	152,07%
Autobanden	1 045	616	58,95%
Fietsen	343	1 026	299,04%
Textiel	6 917	4 842	70,00%
Niet PMD kunststofverpakking	0	0	
Harde kunststoffen	0	0	
Zachte kunststoffen	0	0	
Klein gerief	0	1 935	
Afval aangevoerd door gemeentediensten (kg)			
Brandbaar gemeentelijk bedrijfsafval	0	0	
Brandbaar gemeentevuil	25	33 435	133740,00%
Niet-recycleerbaar grofvuil bedrijfsafval	9 160	20 200	220,52%
Niet-recycleerbaar grofvuil gemeente	860	0	0,00%
Recycleerbaar grofvuil gemeentelijk bedrijfsafval	0	0	
Recycleerbaar grofvuil gemeente	0	121	
Groenafval	96 160	176 960	184,03%
Houtafval	0	0	
Papier en Karton	0	0	
Veegvuil	31 070	52 320	168,39%
AEEA	0	0	
Milieustraatje	0	280	
Bouw- en sloopafval	434 840	28 380	6,53%
PMD	0	0	
Autobanden	0	0	
KGA	0	0	
Metalen	0	0	
Asbestcement	585	0	0,00%
Archiefvernietiging	0	0	
hah KMO Papier & Karton	0	0	
hah KMO brandbaar	0	0	
Bermmaaisel (in eigen regie)	88 650	85 500	96,45%
Riool- en rioolkolenslib	33 300	60 920	182,94%
Ruimingsspecie	0	0	
Cartridges	20	0	0,00%
Aantal uitgezette recipiënten tot 31-12-2021 (stuks)			
Dode gezelschapsdieren (aantal zakken)	21	13	61,90%
Tuinafvalbakken (180 l)	689	735	106,68%
Tuinafvalbakken (280 l)	483	526	108,90%
Tuinafvalbakken (1000 l)	2	5	250,00%
Compostvaten	1 237	1 239	100,16%
Compostbakken	73	77	105,48%
Recyclageparkinvulling (uren)			
Recyclageparkinvulling	0	0	
Nette Stad (uren)			
Vegen straat, onkruidvegen	84	105	124,50%
Compost en compostsnippers (kg)			
Compost	8 480	7 240	85,38%
Snippers	0	0	
Potgrond	2 080	5 320	255,77%
Bodembedekker	0	0	

Deerlijk



Jaaroverzicht voor het dienstjaar 2021	2020	2021	Evolutie
Bevolkingscijfer	12 078	12 182	100,86%
Inzameling huis-à-huis (kg)			
Huisvuil	1 658 430	1 571 740	94,77%
PMD	244 070	282 790	115,86%
Folie	17 610	2 600	14,76%
Papier & Karton	805 150	775 540	96,32%
Groenafvalophaling periodiek in opdracht van gemeente	19860	14 100	71,00%
Groenafvalinzameling door middel van Imog-tuinafvalbakken	574 157	715 675	124,65%
Multistroom via gemeente	0	0	
Multistroom via Imog	5 255	2 485	47,29%
Asbestcement op afroep via Imog	6 854	44 131	643,87%
Houtafval	0	0	
Textiel	1 388	1 741	125,47%
Permanente opgestelde containers (kg)			
Glas (glasbollen)	412 882	440 737	106,75%
Textiel (textielcontainer)	89 552	84 066	93,87%
Recyclageparken			
Brandbaar afval	40 830	54 940	134,56%
Niet-recycleerbaar grofvuil	75 640	97 420	128,79%
Recycleerbaar grofvuil	84 080	63 400	75,40%
Groenafval	403 560	487 800	120,87%
Houtafval	205 840	236 210	114,75%
Bouw- en sloopafval	249 180	253 660	101,80%
Metalen	75 430	66 440	88,08%
Glas	91 788	61 320	66,81%
PMD	7 670	10 960	142,89%
Papier & karton	24 550	39 610	161,34%
Asbestcement (incl doorverwijzing)	5 640	6 080	107,80%
Groot witgoed, koel- en vriestostellen, beeldbuishoudend	32 466	40 513	124,79%
Klein bruin- en witgoed	42 328	48 271	114,04%
TL-lampen	651	1 029	158,06%
Rookmelders	0	0	
KGA (o.a. zuren, basen, onderhoudsproducten)	13 806	15 036	108,91%
Frituurvetten en frituurolie	14 127	15 357	108,71%
Minerale olie	900	1 710	190,00%
Autobatterijen	1 238	1 008	81,42%
Bebat-batterijen	1 036	1 533	147,93%
Cartridges	26	144	553,85%
Brandblusapparaten	0	846	
Bloempotjes PP	1 127	180	15,97%
PS-trays	240	0	0,00%
LDPE-folies	3 122	4 237	135,71%
HDPE	14 913	31 520	211,36%
PVC	6 334	7 556	119,29%
CD's en CD-ROM's	80	458	572,50%
EPS (Isomo)	1 440	2 950	204,86%
Wijnfleskurken	57	111	194,74%
Kroonkurken	0	0	
Matrassen	11 366	10 373	91,26%
Tapjitten	6 460	7 842	121,39%
Vlak glas	14 020	15 549	110,91%
Autobanden	2 473	3 407	137,77%
Fietsen	1 041	2 722	261,48%
Textiel	8 617	7 855	91,16%
Niet PMD kunststofverpakking	0	0	
Harde kunststoffen	0	0	
Zachte kunststoffen	0	0	
Klein gerief	0	2 078	
Afval aangevoerd door gemeentediensten (kg)			
Brandbaar gemeentelijk bedrijfsafval	47 750	52 930	110,85%
Brandbaar gemeentevuil	1 275	0	0,00%
Niet-recycleerbaar grofvuil bedrijfsafval	64 240	37 960	59,09%
Niet-recycleerbaar grofvuil gemeente	85	0	0,00%
Recycleerbaar grofvuil gemeentelijk bedrijfsafval	1 720	0	0,00%
Recycleerbaar grofvuil gemeente	366	177	48,47%
Groenafval	123 520	101 160	81,90%
Houtafval	2 395	6 860	286,43%
Papier en Karton	90	0	0,00%
Veegvuil	67 260	36 880	54,83%
AEEA	0	0	
Milieustraatje	0	0	
Bouw- en sloopafval	145	0	0,00%
PMD	0	0	
Autobanden	0	0	
KGA	0	0	
Metalen	6 740	5 740	85,16%
Asbestcement	0	0	
Archiefvernietiging	0	0	
hah KMO Papier & Karton	0	0	
hah KMO brandbaar	0	0	
Bermmaaisel (in eigen regie)	38 300	169 120	441,57%
Riool- en rioolkenslib	56 360	93 940	166,68%
Ruimingsspecie	521 740	0	0,00%
Cartridges	0	0	
Aantal uitgezette recipiënten tot 31-12-2021 (stuks)			
Dode gezelschapsdieren (aantal zakken)	11	10	90,91%
Tuinafvalbakken (180 l)	654	745	113,91%
Tuinafvalbakken (280 l)	565	580	102,65%
Tuinafvalbakken (1000 l)	5	7	140,00%
Compostvaten	886	891	100,56%
Compostbakken	79	82	103,80%
Recyclageparkinvulling (uren)			
Recyclageparkinvulling	202	1 939	959,78%
Nette Stad (uren)			
Vegen straat, onkruidvegen	0	0	
Compost en compostsnippers (kg)			
Compost	17 900	20 000	111,73%
Snippers	0	0	
Potgrond	0	0	
Bodembedekker	0	0	

Harelbeke



Jaaroverzicht voor het dienstjaar 2021	2020	2021	Evolutie
Bevolkingscijfer	28 502	28 614	100,39%
Inzameling huis-à-huis (kg)			
Huisvuil	4 078 730	3 824 970	93,78%
PMD	594 050	652 440	109,83%
Folie	41 380	8 420	20,35%
Papier & Karton	1 686 640	1 589 590	94,25%
Groenafvalophaling periodiek in opdracht van gemeente	0	0	
Groenafvalinzameling door middel van Imog-tuinafvalbakken	1 629 802	1 927 254	118,25%
Multistroom via gemeente	0	0	
Multistroom via Imog	14 640	15 035	102,70%
Asbestcement op afroep via Imog	10 043	39 346	391,78%
Houtafval	0	0	
Textiel	3 594	3 186	88,65%
Permanente opgestelde containers (kg)			
Glas (glasbollen)	825 754	889 436	107,71%
Textiel (textielcontainer)	183 870	193 128	105,03%
Recyclageparken			
Brandbaar afval	111 801	156 866	140,31%
Niet-recycleerbaar grofvuil	136 947	205 430	150,01%
Recycleerbaar grofvuil	103 156	139 749	135,47%
Groenafval	478 168	388 239	81,19%
Houtafval	344 087	556 737	161,80%
Bouw- en sloopafval	465 328	603 254	129,64%
Metalen	94 286	93 850	99,54%
Glas	134 649	79 660	59,16%
PMD	6 559	10 837	165,23%
Papier & karton	26 993	117 639	435,81%
Asbestcement (incl doorverwijzing)	11 765	16 541	140,60%
Groot witgoed, koel- en vriestoeel, beeldbuishoudend	41 729	53 762	128,84%
Klein bruin- en witgoed	65 631	75 871	115,60%
TL-lampen	1 513	1 906	126,03%
Rookmelders	20	0	0,00%
KGA (o.a. zuren, basen, onderhoudsproducten)	26 581	31 245	117,54%
Frituurvetten en frituurolie	19 959	18 157	90,97%
Minerale olie	2 728	2 667	97,79%
Autobatterijen	1 549	2 281	147,26%
Bebat-batterijen	266	1 226	460,72%
Cartridges	120	123	101,85%
Brandblusapparaten	711	1 267	178,14%
Bloempotjes PP	1 537	62	4,05%
PS-trays	357	0	0,00%
LDPE-folies	6 694	8 270	123,54%
HDPE	40 205	50 179	124,81%
PVC	7 931	8 558	107,91%
CD's en CD-ROM's	650	706	108,63%
EPS (Isomo)	8 130	9 309	114,50%
Wijnfleskurken	164	145	88,55%
Kroonkurken	0	0	
Matrassen	16 046	18 334	114,26%
Tapjten	11 174	13 442	120,29%
Vlak glas	16 997	21 660	127,43%
Autobanden	3 285	5 159	157,01%
Fietsen	1 375	5 027	365,59%
Textiel	31 306	21 487	68,64%
Niet PMD kunststofverpakking	390	0	0,00%
Harde kunststoffen	0	0	
Zachte kunststoffen	0	0	
Klein gerief	0	4 417	
Afval aangevoerd door gemeentediensten (kg)			
Brandbaar gemeentelijk bedrijfsafval	72 480	96 590	133,26%
Brandbaar gemeentevuil	8 010	0	0,00%
Niet-recycleerbaar grofvuil bedrijfsafval	280	0	0,00%
Niet-recycleerbaar grofvuil gemeente	0	0	
Recycleerbaar grofvuil gemeentelijk bedrijfsafval	2 255	0	0,00%
Recycleerbaar grofvuil gemeente	3 637	3 957	108,80%
Groenafval	336 505	301 600	89,63%
Houtafval	30 880	23 520	76,17%
Papier en Karton	5 055	11 850	234,42%
Veegvuil	48 040	30 960	64,45%
AEEA	4 558	1 254	27,51%
Milieustraatje	555	0	0,00%
Bouw- en sloopafval	146 470	1 355 500	925,45%
PMD	0	0	
Autobanden	0	0	
KGA	315	0	0,00%
Metalen	21 850	0	0,00%
Asbestcement	0	0	
Archiefvernietiging	0	0	
hàh KMO Papier & Karton	0	0	
hàh KMO brandbaar	0	0	
Bermmaaisel (in eigen regie)	137 580	195 140	141,84%
Riool- en rioolkolkslib	170 110	0	0,00%
Ruimingspecie	0	0	
Cartridges	0	0	
Aantal uitgezette recipiënten tot 31-12-2021 (stuks)			
Dode gezelschapsdieren (aantal zakken)	10	4	40,00%
Tuinafvalbakken (180 l)	2 329	2 443	104,89%
Tuinafvalbakken (280 l)	1 340	1 352	100,90%
Tuinafvalbakken (1000 l)	3	-1	-33,33%
Compostvaten	2 506	2 526	100,80%
Compostbakken	116	123	106,03%
Recyclageparkinvulling (uren)			
Recyclageparkinvulling	223	0	0,00%
Nette Stad (uren)			
Vegen straat, onkruidvegen	0	16	
Compost en compostsnippers (kg)			
Compost	5 080	0	0,00%
Snippers	0	0	
Potgrond	0	0	
Bodembedekker	0	0	

Kortrijk



Jaaroverzicht voor het dienstjaar 2021	2020	2021	Evolutie
Bevolkingscijfer	77 109	77 213	100,13%
Inzameling huis-à-huis (kg)			
Huisvuil	9 934 150	9 719 780	97,84%
PMD	1 630 920	1 862 160	114,18%
Folie	78 720	8 530	10,84%
Papier & Karton	4 483 350	4 421 380	98,62%
Groenafvalophaling periodiek in opdracht van gemeente	406 520	18 040	4,44%
Groenafvalinzameling door middel van Imog-tuinafvalbakken	1 991 521	2 646 467	132,89%
Multistroom via gemeente	80 720	0	0,00%
Multistroom via Imog	17 985	113 110	628,91%
Asbestcement op afroep via Imog	27 566	71 334	258,78%
Houtafval	103 000	2 220	2,16%
Textiel	88 091	96 107	109,10%
Permanente opgestelde containers (kg)			
Glas (glasbollen)	2 496 630	2 778 548	111,29%
Textiel (textielcontainer)	540 855	519 963	96,14%
Recyclageparken			
Brandbaar afval	472 690	336 791	71,25%
Niet-recycleerbaar grofvuil	601 567	463 839	77,11%
Recycleerbaar grofvuil	549 758	336 343	61,18%
Groenafval	1 832 416	1 062 276	57,97%
Houtafval	1 876 526	1 330 242	70,89%
Bouw- en sloopafval	3 269 553	1 478 403	45,22%
Metalen	471 582	280 247	59,43%
Glas	458 863	37 962	8,27%
PMD	36 130	31 266	86,54%
Papier & karton	380 250	287 129	75,51%
Asbestcement (incl doorverwijzing)	40 836	32 314	79,13%
Groot witgoed, koel- en vrieστοestellen, beeldbuishoudend	144 849	123 266	85,10%
Klein bruin- en witgoed	320 185	204 620	63,91%
TL-lampen	5 404	4 365	80,78%
Rookmelders	140	20	14,29%
KGA (o.a. zuren, basen, onderhoudsproducten)	130 467	86 328	66,17%
Frituurvetten en frituurolie	71 885	49 365	68,67%
Minerale olie	12 029	8 097	67,32%
Autobatterijen	6 461	5 605	86,75%
Bebat-batterijen	6 028	5 827	96,67%
Cartridges	847	448	52,90%
Brandblusapparaten	4 695	2 314	49,28%
Bloempotjes PP	9 461	136	1,44%
PS-trays	1 915	0	0,00%
LDPE-folies	30 511	17 736	58,13%
HDPE	124 449	139 069	111,75%
PVC	26 923	19 418	72,13%
CD's en CD-ROM's	5 118	2 732	53,38%
EPS (Isomo)	10 586	11 554	109,15%
Wijnfleskurken	1 076	842	78,25%
Kroonkurken	0	0	
Matrassen	45 032	49 845	110,69%
Tapijten	59 478	34 528	58,05%
Vlak glas	70 586	42 243	59,85%
Autobanden	19 154	10 731	56,03%
Fietsen	1 680	5 005	297,94%
Textiel	106 474	51 646	48,51%
Niet PMD kunststofverpakking	0	0	
Harde kunststoffen	0	0	
Zachte kunststoffen	0	0	
Klein gerief	2 674	12 382	463,06%
Afval aangevoerd door gemeentediensten (kg)			
Brandbaar gemeentelijk bedrijfsafval	0	0	
Brandbaar gemeentevuil	0	0	
Niet-recycleerbaar grofvuil bedrijfsafval	0	1 720	
Niet-recycleerbaar grofvuil gemeente	1 760	10 520	597,73%
Recycleerbaar grofvuil gemeentelijk bedrijfsafval	0	4 720	
Recycleerbaar grofvuil gemeente	55	250	455,09%
Groenafval	939 220	2 130 560	226,84%
Houtafval	19 880	9 400	47,28%
Papier en Karton	0	0	
Veegvuil	552 480	796 960	144,25%
AEEA	0	0	
Milieustraatje	700	1 000	142,86%
Bouw- en sloopafval	2 747 880	2 551 880	92,87%
PMD	0	0	
Autobanden	0	0	
KGA	0	0	
Metalen	0	0	
Asbestcement	0	0	
Archievermietiging	0	0	
hàh KMO Papier & Karton	323 570	241 900	74,76%
hàh KMO brandbaar	2 018 950	2 077 150	102,88%
Bermmaaisel (in eigen regie)	268 780	401 360	149,33%
Riool- en rioolkenslib	725 090	204 940	28,26%
Ruimingsspecie	59 500	46 360	77,92%
Cartridges	0	0	
Aantal uitgezette recipiënten tot 31-12-2021 (stuks)			
Dode gezelschapsdieren (aantal zakken)	36	28	77,78%
Tuinafvalbakken (180 l)	2 372	2 899	122,22%
Tuinafvalbakken (280 l)	1 898	2 066	108,85%
Tuinafvalbakken (1000 l)	16	22	137,50%
Compostvaten	7 583	7 619	100,47%
Compostbakken	377	397	105,31%
Recyclageparkinvulling (uren)			
Recyclageparkinvulling	2 236	8 380	374,85%
Nette Stad (uren)			
Vegen straat, onkruidvegen	0	0	
Compost en compostsnippers (kg)			
Compost	30 960	0	0,00%
Snippers	0	0	
Potgrond	0	0	
Bodembedekker	0	0	

Kruisem



Jaaroverzicht voor het dienstjaar 2021	2020	2021	Evolutie
Bevolkingscijfer	15 743	15 750	100,04%
Inzameling huis-à-huis (kg)			
Huisvuil	1 609 189	1 533 705	95,31%
PMD	333 374	396 410	118,91%
Folie	26 860	4 800	17,87%
Papier & Karton	1 009 470	994 370	98,50%
Groenafvalophaling periodiek in opdracht van gemeente	45100	16 740	37,12%
Groenafvalinzameling door middel van Imog-tuinafvalbakken	196 618	262 124	133,32%
Multistroom via gemeente	0	0	
Multistroom via Imog	8 440	13 345	158,12%
Asbestcement op afroep via Imog	12 679	53 659	423,21%
Houtafval	0	0	
Textiel	763	1 585	207,86%
Permanente opgestelde containers (kg)			
Glas (glasbollen)	473 099	520 367	109,99%
Textiel (textielcontainer)	47 871	37 908	79,19%
Recyclageparken			
Brandbaar afval	76 460	60 390	78,98%
Niet-recycleerbaar grofvuil	111 380	100 997	90,68%
Recycleerbaar grofvuil	66 390	59 920	90,25%
Groenafval	644 591	794 980	123,33%
Houtafval	251 860	281 420	111,74%
Bouw- en sloopafval	232 640	266 380	114,50%
Metalen	72 400	67 910	93,80%
Glas	108 880	80 140	73,60%
PMD	6 770	7 360	108,71%
Papier & karton	95 530	102 160	106,94%
Asbestcement (incl doorverwijzing)	18 440	19 900	107,92%
Groot witgoed, koel- en vriestoeel, beeldbuishoudend	47 571	56 597	118,97%
Klein bruin- en witgoed	62 682	63 246	100,90%
TL-lampen	1 786	1 451	81,24%
Rookmelders	20	0	0,00%
KGA (o.a. zuren, basen, onderhoudsproducten)	24 776	27 716	111,87%
Frituurvetten en frituurolie	12 997	12 893	99,20%
Minerale olie	4 770	3 510	73,58%
Autobatterijen	1 520	2 112	138,95%
Bebat-batterijen	929	1 748	188,19%
Cartridges	179	152	84,92%
Brandblusapparaten	448	396	88,39%
Bloempotjes PP	2 388	0	0,00%
PS-trays	622	0	0,00%
LDPE-folies	12 571	10 081	80,19%
HDPE	39 767	58 466	147,02%
PVC	9 118	9 392	103,01%
CD's en CD-ROM's	387	638	164,86%
EPS (Isomo)	4 108	3 843	93,55%
Wijnfleskurken	99	111	112,12%
Kroonkurken	0	0	
Matrassen	13 136	14 935	113,70%
Tapjten	9 051	9 447	104,38%
Vlak glas	17 025	26 031	152,90%
Autobanden	5 501	5 206	94,64%
Fietsen	2 456	5 036	205,07%
Textiel	10 393	11 596	111,58%
Niet PMD kunststofverpakking	660	0	0,00%
Harde kunststoffen	0	0	
Zachte kunststoffen	0	0	
Klein gerief	0	3 888	
Afval aangevoerd door gemeentediensten (kg)			
Brandbaar gemeentelijk bedrijfsafval	9 650	21 310	220,83%
Brandbaar gemeentevuil	0	150	
Niet-recycleerbaar grofvuil bedrijfsafval	890	0	0,00%
Niet-recycleerbaar grofvuil gemeente	0	0	
Recycleerbaar grofvuil gemeentelijk bedrijfsafval	0	4 100	
Recycleerbaar grofvuil gemeente	0	80	
Groenafval	3 300	0	0,00%
Houtafval	0	0	
Papier en Karton	0	0	
Veegvuil	33 690	43 440	128,94%
AEEA	0	0	
Milieustraatje	80	0	0,00%
Bouw- en sloopafval	0	0	
PMD	0	0	
Autobanden	0	0	
KGA	0	0	
Metalen	0	0	
Asbestcement	0	0	
Archiefvernietiging	0	0	
hàh KMO Papier & Karton	0	0	
hàh KMO brandbaar	49 860	0	0,00%
Bermmaaisel (in eigen regie)	0	353 540	
Riool- en rioolkolenslib	164 070	0	0,00%
Ruimingspecie	0	0	
Cartridges	0	0	
Aantal uitgezette recipiënten tot 31-12-2021 (stuks)			
Dode gezelschapsdieren (aantal zakken)	4	3	75,00%
Tuinafvalbakken (180 l)	146	180	123,29%
Tuinafvalbakken (280 l)	239	267	111,72%
Tuinafvalbakken (1000 l)	3	4	133,33%
Compostvaten	771	793	102,85%
Compostbakken	111	125	112,61%
Recyclageparkinvulling (uren)			
Recyclageparkinvulling	0	4 552	
Nette Stad (uren)			
Vegen straat, onkruidvegen	121	118	97,24%
Compost en compostsnippers (kg)			
Compost	0	42 560	
Snippers	0	0	
Potgrond	0	0	
Bodembedekker	0	0	

Kuurne



Jaaroverzicht voor het dienstjaar 2021	2020	2021	Evolutie
Bevolkingscijfer	13 676	13 794	100,86%
Inzameling huis-à-huis (kg)			
Huisvuil	1 983 360	1 943 540	97,99%
PMD	275 040	307 880	111,94%
Folie	16 040	2 540	15,84%
Papier & Karton	763 610	748 970	98,08%
Groenafvalophaling periodiek in opdracht van gemeente	0	0	
Groenafvalinzameling door middel van Imog-tuinafvalbakken	520 199	652 479	125,43%
Multistroom via gemeente	0	0	
Multistroom via Imog	11 725	11 175	95,31%
Asbestcement op afroep via Imog	1 752	15 744	898,63%
Houtafval	0	0	
Textiel	3 379	2 127	62,95%
Permanente opgestelde containers (kg)			
Glas (glasbollen)	429 615	463 432	107,87%
Textiel (textielcontainer)	104 570	90 624	86,66%
Recyclageparken			
Brandbaar afval	46 350	60 950	131,50%
Niet-recycleerbaar grofvuil	58 710	65 530	111,62%
Recycleerbaar grofvuil	65 180	61 860	94,91%
Groenafval	385 750	517 960	134,27%
Houtafval	342 830	320 924	93,61%
Bouw- en sloopafval	208 220	361 700	173,71%
Metalen	81 940	79 740	97,32%
Glas	60 954	28 759	47,18%
PMD	40 340	33 830	83,86%
Papier & karton	106 211	112 270	105,70%
Asbestcement (incl doorverwijzing)	1 165	293	25,15%
Groot witgoed, koel- en vrie toestellen, beeldbuis houdend	20 302	24 572	121,03%
Klein bruin- en witgoed	53 512	53 299	99,60%
TL-lampen	905	910	100,55%
Rookmelders	0	0	
KGA (o.a. zuren, basen, onderhoudsproducten)	23 154	20 927	90,38%
Frituurvetten en frituurolie	16 548	18 538	112,03%
Minerale olie	1 800	2 340	130,00%
Autobatterijen	1 186	1 212	102,19%
Bebat-batterijen	1 159	992	85,55%
Cartridges	40	56	140,00%
Brandblusapparaten	1 889	1 140	60,35%
Bloempotjes PP	2 077	0	0,00%
PS-trays	406	0	0,00%
LDPE-folies	6 416	5 159	80,41%
HDPE	27 020	25 322	93,72%
PVC	5 430	6 461	118,99%
CD's en CD-ROM's	623	594	95,35%
EPS (Isomo)	2 076	2 719	130,97%
Wijnfleskurken	162	140	86,42%
Kroonkurken	0	0	
Matrassen	9 842	11 763	119,52%
Tapijten	9 071	10 412	114,78%
Vlak glas	12 539	15 914	126,92%
Autobanden	2 042	2 958	144,86%
Fietsen	885	855	96,58%
Textiel	25 761	25 360	98,44%
Niet PMD kunststofverpakking	0	0	
Harde kunststoffen	0	0	
Zachte kunststoffen	0	0	
Klein gerief	0	296	
Afval aangevoerd door gemeentediensten (kg)			
Brandbaar gemeentelijk bedrijfsafval	54 070	44 800	82,86%
Brandbaar gemeentevuil	40	0	0,00%
Niet-recycleerbaar grofvuil bedrijfsafval	89 840	53 480	59,53%
Niet-recycleerbaar grofvuil gemeente	32 600	0	0,00%
Recycleerbaar grofvuil gemeentelijk bedrijfsafval	3 660	1 700	46,45%
Recycleerbaar grofvuil gemeente	0	21	
Groenafval	374 060	313 440	83,79%
Houtafval	0	4 300	
Papier en Karton	0	0	
Veegvuil	11 910	14 440	121,24%
AEEA	0	0	
Milieustraatje	160	0	0,00%
Bouw- en sloopafval	677 060	224 140	33,10%
PMD	0	0	
Autobanden	0	0	
KGA	0	0	
Metalen	660	0	0,00%
Asbestcement	285	0	0,00%
Archiefvernietiging	470	0	0,00%
hàh KMO Papier & Karton	0	0	
hàh KMO brandbaar	0	0	
Bermmaaisel (in eigen regie)	31 000	52 220	168,45%
Riool- en rioolkolenslib	70 360	78 500	111,57%
Ruimingspecie	0	0	
Cartridges	0	0	
Aantal uitgezette recipiënten tot 31-12-2021 (stuks)			
Dode gezelschapsdieren (aantal zakken)	10	13	130,00%
Tuinafvalbakken (180 l)	696	761	109,34%
Tuinafvalbakken (280 l)	458	499	108,95%
Tuinafvalbakken (1000 l)	1	0	0,00%
Compostvaten	1 681	1 690	100,54%
Compostbakken	72	73	101,39%
Recyclageparkinvulling (uren)			
Recyclageparkinvulling	74	125	169,53%
Nette Stad (uren)			
Vegen straat, onkruidvegen	24	56	231,63%
Compost en compostsnippers (kg)			
Compost	35 000	3 320	9,49%
Snippers	0	0	
Potgrond	0	370	
Bodembedekker	0	6 100	

Spiere-Helkijn



Jaaroverzicht voor het dienstjaar 2021	2020	2021	Evolutie
Bevolkingscijfer	2 049	2 071	101,07%
Inzameling huis-à-huis (kg)			
Huisvuil	277 140	278 160	100,37%
PMD	39 190	45 310	115,62%
Folie	1 970	300	15,23%
Papier & Karton	84 150	78 850	93,70%
Groenafvalophaling periodiek in opdracht van gemeente	3 100	2 920	94,19%
Groenafvalinzameling door middel van Imog-tuinafvalbakken	51 546	72 110	139,89%
Multistroom via gemeente	0	0	
Multistroom via Imog	495	1 640	331,31%
Asbestcement op afroep via Imog	510	8 850	1735,29%
Houtafval	0	0	
Textiel	405	307	75,84%
Permanente opgestelde containers (kg)			
Glas (glasbollen)	900	0	0,00%
Textiel (textielcontainer)	0	0	
Recyclageparken			
Brandbaar afval	37 968	6 857	18,06%
Niet-recyclebaar grofvuil	30 417	9 582	31,50%
Recyclebaar grofvuil	18 561	4 866	26,22%
Groenafval	39 855	18 311	45,95%
Houtafval	46 425	25 452	54,82%
Bouw- en sloopafval	87 469	22 589	25,83%
Metalen	12 396	10 711	86,41%
Glas	11 553	9 187	79,52%
PMD	1 700	3 519	206,99%
Papier & karton	20 630	20 147	97,66%
Asbestcement (incl doorverwijzing)	417	1 058	253,62%
Groot witgoed, koel- en vriestoeel, beeldbuishoudend	6 436	5 927	92,09%
Klein bruin- en witgoed	9 174	7 317	79,75%
TL-lampen	149	163	109,32%
Rookmelders	0	0	
KGA (o.a. zuren, basen, onderhoudsproducten)	4 308	2 843	65,99%
Frituurvetten en frituurolie	1 997	1 750	87,65%
Minerale olie	992	1 032	103,99%
Autobatterijen	156	289	185,11%
Bebat-batterijen	280	474	169,44%
Cartridges	1	0	38,00%
Brandblusapparaten	0	12	
Bloempotjes PP	394	1	0,20%
PS-trays	153	0	0,00%
LDPE-folies	848	1 440	169,75%
HDPE	2 292	2 147	93,67%
PVC	752	727	96,69%
CD's en CD-ROM's	169	179	105,69%
EPS (Isomo)	566	169	29,83%
Wijnfleskurken	0	17	
Kroonkurken	0	0	
Matrassen	1 838	1 928	104,91%
Tapjten	1 224	1 352	110,45%
Vlak glas	4 252	2 844	66,89%
Autobanden	1 907	459	24,06%
Fietsen	220	246	111,63%
Textiel	2 933	3 174	108,22%
Niet PMD kunststofverpakking	0	0	
Harde kunststoffen	0	0	
Zachte kunststoffen	0	0	
Klein gerief	7	1 524	21290,64%
Afval aangevoerd door gemeentediensten (kg)			
Brandbaar gemeentelijk bedrijfsafval	0	7 430	
Brandbaar gemeentevuil	0	250	
Niet-recyclebaar grofvuil bedrijfsafval	0	0	
Niet-recyclebaar grofvuil gemeente	0	0	
Recyclebaar grofvuil gemeentelijk bedrijfsafval	0	0	
Recyclebaar grofvuil gemeente	2 700	2 500	92,59%
Groenafval	58 460	130 800	223,74%
Houtafval	1 880	1 260	67,02%
Papier en Karton	0	0	
Veegvuil	0	0	
AEEA	0	0	
Milieustraatje	0	0	
Bouw- en sloopafval	0	240	
PMD	0	0	
Autobanden	0	0	
KGA	0	0	
Metalen	0	0	
Asbestcement	0	0	
Archiefvernietiging	0	0	
hàh KMO Papier & Karton	0	0	
hàh KMO brandbaar	0	0	
Bermmaaisel (in eigen regie)	0	0	
Riool- en rioolkolenslib	0	0	
Ruimingspecie	0	0	
Cartridges	0	0	
Aantal uitgezette recipiënten tot 31-12-2021 (stuks)			
Dode gezelschapsdieren (aantal zakken)	0	1	
Tuinafvalbakken (180 l)	77	85	110,39%
Tuinafvalbakken (280 l)	37	51	137,84%
Tuinafvalbakken (1000 l)	1	1	100,00%
Compostvaten	133	134	100,75%
Compostbakken	20	20	100,00%
Recyclageparkinvulling (uren)			
Recyclageparkinvulling	24	253	1061,83%
Nette Stad (uren)			
Vegen straat, onkruidvegen	0	0	
Compost en compostsnippers (kg)			
Compost	0	0	
Snippers	0	0	
Potgrond	3 020	40 700	1347,68%
Bodembedekker	0	0	

Waregem



Jaaroverzicht voor het dienstjaar 2021	2020	2021	Evolutie
Bevolkingscijfer	38 350	38 535	100,48%
Inzameling huis-à-huis (kg)			
Huisvuil	5 417 774	5 017 876	92,62%
PMD	886 890	1 015 770	114,53%
Folie	61 660	12 820	20,79%
Papier & Karton	2 544 830	2 494 850	98,04%
Groenafvalophaling periodiek in opdracht van gemeente	47 180	34 010	72,09%
Groenafvalinzameling door middel van Imog-tuinafvalbakken	1 777 245	2 135 566	120,16%
Multistroom via gemeente	0	0	
Multistroom via Imog	9 835	12 645	128,57%
Asbestcement op afroep via Imog	10 737	70 883	660,17%
Houtafval	0	0	
Textiel	46 564	48 675	104,53%
Permanente opgestelde containers (kg)			
Glas (glasbollen)	1 306 492	1 370 060	104,87%
Textiel (textielcontainer)	271 091	248 858	91,80%
Recyclageparken			
Brandbaar afval	174 420	187 420	107,45%
Niet-recycleerbaar grofvuil	231 620	244 330	105,49%
Recycleerbaar grofvuil	214 930	186 820	86,92%
Groenafval	1 264 420	1 457 940	115,31%
Houtafval	620 080	699 790	112,85%
Bouw- en sloopafval	684 320	687 980	100,53%
Metalen	219 800	190 960	86,88%
Glas	274 746	199 460	72,60%
PMD	41 980	32 310	76,97%
Papier & karton	145 410	225 050	154,77%
Asbestcement (incl doorverwijzing)	29 220	20 180	69,06%
Groot witgoed, koel- en vriestoeel, beeldbuishoudend	107 238	122 855	114,56%
Klein bruin- en witgoed	160 449	157 605	98,23%
TL-lampen	2 663	3 011	113,07%
Rookmelders	40	40	100,00%
KGA (o.a. zuren, basen, onderhoudsproducten)	58 690	60 321	102,78%
Frituurvetten en frituurolie	42 367	42 324	99,90%
Minerale olie	7 290	8 370	114,81%
Autobatterijen	3 553	3 462	97,44%
Bebat-batterijen	3 638	3 212	88,29%
Cartridges	334	184	55,09%
Brandblusapparaten	1 444	2 332	161,50%
Bloempotjes PP	4 590	0	0,00%
PS-trays	1 334	0	0,00%
LDPE-folies	19 073	17 293	90,67%
HDPE	76 508	94 492	123,51%
PVC	17 012	17 382	102,17%
CD's en CD-ROM's	1 533	1 275	83,17%
EPS (Isomo)	7 045	9 144	129,79%
Wijnfleskurken	224	402	179,46%
Kroonkurken	0	0	
Matrassen	36 523	37 523	102,74%
Tapjitten	25 388	25 711	101,27%
Vlak glas	37 519	48 591	129,51%
Autobanden	7 529	9 940	132,02%
Fietsen	8 603	10 073	117,09%
Textiel	34 853	35 853	102,87%
Niet PMD kunststofverpakking	1 100	0	0,00%
Harde kunststoffen	0	0	
Zachte kunststoffen	0	0	
Klein gerief	2 345	6 714	286,32%
Afval aangevoerd door gemeentediensten (kg)			
Brandbaar gemeentelijk bedrijfsafval	126 600	146 165	115,45%
Brandbaar gemeentevuil	19 600	240 995	1229,57%
Niet-recycleerbaar grofvuil bedrijfsafval	31 860	69 320	217,58%
Niet-recycleerbaar grofvuil gemeente	0	0	
Recycleerbaar grofvuil gemeentelijk bedrijfsafval	30 040	42 320	140,88%
Recycleerbaar grofvuil gemeente	165	109	65,82%
Groenafval	500 780	578 600	115,54%
Houtafval	43 260	41 740	96,49%
Papier en Karton	11 960	42 643	356,55%
Veegvuil	0	90 300	
AEEA	162	416	256,79%
Milieustraatje	5 900	850	14,41%
Bouw- en sloopafval	0	0	
PMD	0	2 510	
Autobanden	0	0	
KGA	0	0	
Metalen	18 420	25 960	140,93%
Asbestcement	0	0	
Archiefvernietiging	0	330	
hàh KMO Papier & Karton	0	0	
hàh KMO brandbaar	528 716	586 839	110,99%
Bermmaaisel (in eigen regie)	25 950	275 650	1062,24%
Riool- en rioolkolenslib	393 000	151 420	38,53%
Ruimingspecie	0	0	
Cartridges	0	0	
Aantal uitgezette recipiënten tot 31-12-2021 (stuks)			
Dode gezelschapsdieren (aantal zakken)	2	1	50,00%
Tuinafvalbakken (180 l)	2 036	2 162	106,19%
Tuinafvalbakken (280 l)	1 761	1 816	103,12%
Tuinafvalbakken (1000 l)	10	8	80,00%
Compostvaten	2 599	2 612	100,50%
Compostbakken	224	236	105,36%
Recyclageparkinvulling (uren)			
Recyclageparkinvulling	9 316	10 495	112,66%
Nette Stad (uren)			
Vegen straat, onkruidvegen	0	0	
Compost en compostsnippers (kg)			
Compost	0	0	
Snippers	0	7 460	
Potgrond	14 000	0	0,00%
Bodembedekker	0	0	

Wielsbeke



Jaaroverzicht voor het dienstjaar 2021	2020	2021	Evolutie
Bevolkingscijfer	9 833	9 851	100,18%
Inzameling huis-à-huis (kg)			
Huisvuil	1 412 400	1 302 700	92,23%
PMD	219 510	236 190	107,60%
Folie	13 940	2 050	14,71%
Papier & Karton	645 260	583 720	90,46%
Groenafvalophaling periodiek in opdracht van gemeente	45 500	18 780	41,27%
Groenafvalinzameling door middel van Imog-tuinafvalbakken	490 727	589 660	120,16%
Multistroom via gemeente	0	0	
Multistroom via Imog	4 805	3 325	69,20%
Asbestcement op afroep via Imog	1 332	8 881	666,74%
Houtafval	0	0	
Textiel	1 229	890	72,39%
Permanently opgestelde containers (kg)			
Glas (glasbollen)	292 273	304 509	104,19%
Textiel (textielcontainer)	80 587	59 696	74,08%
Recyclageparken			
Brandbaar afval	35 300	28 150	79,75%
Niet-recycleerbaar grofvuil	38 440	41 280	107,39%
Recycleerbaar grofvuil	33 460	26 500	79,20%
Groenafval	238 890	273 700	114,57%
Houtafval	97 240	125 740	129,31%
Bouw- en sloopafval	84 120	103 000	122,44%
Metalen	44 500	37 170	83,53%
Glas	55 486	32 360	58,32%
PMD	4 200	5 300	126,19%
Papier & karton	21 580	39 270	181,97%
Asbestcement (incl doorverwijzing)	3 185	6 680	209,73%
Groot witgoed, koel- en vrie toestellen, beeldbuis houdend	23 517	24 847	105,66%
Klein bruin- en witgoed	31 990	31 341	97,97%
TL-lampen	615	560	91,06%
Rookmelders	40	0	0,00%
KGA (o.a. zuren, basen, onderhoudsproducten)	13 028	10 522	80,76%
Frituurvetten en frituurolie	7 462	8 169	109,47%
Minerale olie	1 800	1 800	100,00%
Autobatterijen	430	670	155,81%
Bebat-batterijen	477	876	183,69%
Cartridges	24	86	358,33%
Brandblusapparaten	670	842	125,67%
Bloempotjes PP	1 136	0	0,00%
PS-trays	319	0	0,00%
LDPE-folies	3 656	3 898	106,62%
HDPE	17 840	21 420	120,07%
PVC	6 392	4 468	69,90%
CD's en CD-ROM's	239	380	159,00%
EPS (Isomo)	1 405	2 240	159,43%
Wijnfleskurken	20	59	295,00%
Kroonkurken	0	0	
Matrassen	8 947	7 924	88,57%
Tapijten	5 466	6 018	110,10%
Vlak glas	7 534	10 851	144,03%
Autobanden	3 220	3 677	114,19%
Fietsen	1 097	1 407	128,26%
Textiel	6 665	6 203	93,08%
Niet PMD kunststofverpakking	0	400	
Harde kunststoffen	0	0	
Zachte kunststoffen	0	0	
Klein gerief	0	10 703	
Afval aangevoerd door gemeentediensten (kg)			
Brandbaar gemeentelijk bedrijfsafval	7 940	3 460	43,58%
Brandbaar gemeentevuil	600	31 395	5232,50%
Niet-recycleerbaar grofvuil bedrijfsafval	58 300	45 810	78,58%
Niet-recycleerbaar grofvuil gemeente	0	0	
Recycleerbaar grofvuil gemeentelijk bedrijfsafval	0	3 500	
Recycleerbaar grofvuil gemeente	0	0	
Groenafval	199 680	92 200	46,17%
Houtafval	3 840	460	11,98%
Papier en Karton	0	3 230	
Veegvuil	15 680	11 160	71,17%
AEEA	0	0	
Milieustraatje	0	0	
Bouw- en sloopafval	349 710	0	0,00%
PMD	0	0	
Autobanden	0	0	
KGA	0	0	
Metalen	0	0	
Asbestcement	0	0	
Archiefvernietiging	0	225	
hàh KMO Papier & Karton	0	0	
hàh KMO brandbaar	0	0	
Bermmaaisel (in eigen regie)	151 000	470 040	311,28%
Riool- en rioolkolenslib	45 140	107 380	237,88%
Ruimingspecie	0	0	
Cartridges	0	0	
Aantal uitgezette recipiënten tot 31-12-2021 (stuks)			
Dode gezelschapsdieren (aantal zakken)	2	1	50,00%
Tuinafvalbakken (180 l)	555	573	103,24%
Tuinafvalbakken (280 l)	490	514	104,90%
Tuinafvalbakken (1000 l)	3	3	100,00%
Compostvaten	649	655	100,92%
Compostbakken	90	95	105,56%
Recyclageparkinvulling (uren)			
Recyclageparkinvulling	2 464	2 692	109,25%
Nette Stad (uren)			
Vegen straat, onkruidvegen	89	45	51,22%
Compost en compostsnippers (kg)			
Compost	0	0	
Snippers	0	0	
Potgrond	0	0	
Bodembedekker	0	0	

Zwevegem



Jaaroverzicht voor het dienstjaar 2021	2020	2021	Evolutie
Bevolkingscijfer	24 814	24 853	100,16%
Inzameling huis-à-huis (kg)			
Huisvuil	3 582 470	3 250 250	90,73%
PMD	507 655	593 600	116,93%
Folie	21 820	5 830	26,72%
Papier & Karton	1 532 120	1 448 320	94,53%
Groenafvalophaling periodiek in opdracht van gemeente	23 460	15 500	66,07%
Groenafvalinzameling door middel van Imog-tuinafvalbakken	1 417 487	1 726 770	121,82%
Multistroom via gemeente	0	0	
Multistroom via Imog	15 210	13 055	85,83%
Asbestcement op afroep via Imog	32 672	86 095	263,51%
Houtafval	0	0	
Textiel	32 198	20 931	65,01%
Permanente opgestelde containers (kg)			
Glas (glasbollen)	792 172	810 030	102,25%
Textiel (textielcontainer)	200 805	205 591	102,38%
Recyclageparken			
Brandbaar afval	150 950	87 680	58,09%
Niet-recycleerbaar grofvuil	283 290	143 880	50,79%
Recycleerbaar grofvuil	163 970	99 400	60,62%
Groenafval	333 650	445 950	133,66%
Houtafval	427 020	362 190	84,82%
Bouw- en sloopafval	560 340	371 900	66,37%
Metalen	131 010	121 020	92,37%
Glas	109 259	63 694	58,30%
PMD	8 430	11 840	140,45%
Papier & karton	69 860	98 560	141,08%
Asbestcement (incl doorverwijzing)	19 180	13 840	72,16%
Groot witgoed, koel- en vriestoestellen, beeldbuishoudend	55 683	60 843	109,27%
Klein bruin- en witgoed	92 327	88 750	96,13%
TL-lampen	1 366	1 472	107,76%
Rookmelders	20	20	100,00%
KGA (o.a. zuren, basen, onderhoudsproducten)	31 465	29 942	95,16%
Frituurvetten en frituurolie	19 393	19 614	101,14%
Minerale olie	2 250	4 680	208,00%
Autobatterijen	2 479	2 005	80,88%
Bebat-batterijen	1 818	2 359	129,73%
Cartridges	58	162	279,31%
Brandblusapparaten	388	794	204,64%
Bloempotjes PP	2 648	0	0,00%
PS-trays	670	0	0,00%
LDPE-folies	6 670	6 329	94,89%
HDPE	47 168	51 700	109,61%
PVC	8 523	10 338	121,30%
CD's en CD-ROM's	1 002	951	94,91%
EPS (Isomo)	5 301	3 190	60,18%
Wijnfleskurken	251	312	124,30%
Kroonkurken	0	0	
Matrassen	18 591	20 199	108,65%
Tapjten	11 035	11 116	100,73%
Vlak glas	22 125	22 379	101,15%
Autobanden	4 226	3 264	77,24%
Fietsen	3 808	5 155	135,37%
Textiel	16 179	16 494	101,95%
Niet PMD kunststofverpakking	50	0	0,00%
Harde kunststoffen	0	0	
Zachte kunststoffen	0	0	
Klein gerief	936	4 245	453,51%
Afval aangevoerd door gemeentediensten (kg)			
Brandbaar gemeentelijk bedrijfsafval	5 560	53 179	956,46%
Brandbaar gemeentevuil	200	64 880	32440,10%
Niet-recycleerbaar grofvuil bedrijfsafval	18 080	11 520	63,72%
Niet-recycleerbaar grofvuil gemeente	920	0	0,00%
Recycleerbaar grofvuil gemeentelijk bedrijfsafval	14 180	1 820	12,83%
Recycleerbaar grofvuil gemeente	180	1 379	766,33%
Groenafval	522 980	741 720	141,83%
Houtafval	9 980	19 880	199,20%
Papier en Karton	0	7 269	
Veegvuil	106 160	87 230	82,17%
AEEA	0	0	
Milieustraatje	400	0	0,00%
Bouw- en sloopafval	2 243 280	1 165 140	51,94%
PMD	0	0	
Autobanden	0	0	
KGA	157	0	0,00%
Metalen	0	0	
Asbestcement	0	0	
Archiefvernietiging	0	0	
hàh KMO Papier & Karton	0	0	
hàh KMO brandbaar	0	0	
Bermmaaisel (in eigen regie)	477 600	449 400	94,10%
Riool- en rioolkolenslib	0	0	
Ruimingspecie	37 172	13 220	35,56%
Cartridges	0	0	
Aantal uitgezette recipiënten tot 31-12-2021 (stuks)			
Dode gezelschapsdieren (aantal zakken)	38	22	57,89%
Tuinafvalbakken (180 l)	1 753	1 896	108,16%
Tuinafvalbakken (280 l)	1 325	1 375	103,77%
Tuinafvalbakken (1000 l)	7	6	85,71%
Compostvaten	2 585	2 595	100,39%
Compostbakken	153	158	103,27%
Recyclageparkinvulling (uren)			
Recyclageparkinvulling	4 440	4 693	105,71%
Nette Stad (uren)			
Vegen straat, onkruidvegen	320	212	66,37%
Compost en compostsnippers (kg)			
Compost	0	0	
Snippers	0	0	
Potgrond	0	0	
Bodembedekker	0	0	

alle gemeenten



Jaaroverzicht voor het dienstjaar 2021	2020	2021	Evolutie
Bevolkingscijfer	247 163	247 962	100,32%
Inzameling huis-à-huis (kg)			
Huisvuil	33 414 353	31 694 351	94,85%
PMD	5 268 259	6 010 430	114,09%
Folie	309 450	51 570	16,67%
Papier & Karton	15 064 600	14 627 790	97,10%
Groenafvalophaling periodiek in opdracht van gemeente	598 760	126 990	21,21%
Groenafvalinzameling door middel van Imog-tuinafvalbakken	9 704 170	12 103 900	124,73%
Multistroom via gemeente	80 720	0	0,00%
Multistroom via Imog	101 030	197 430	195,42%
Asbestcement op afroep via Imog	129 472	479 625	370,45%
Houtafval	103 000	2 220	2,16%
Textiel	198 355	189 620	95,60%
Permanently opgestelde containers (kg)			
Glas (glasbollen)	7 748 600	8 341 295	107,65%
Textiel (textielcontainer)	1 688 003	1 603 814	95,01%
Recyclageparken			
Brandbaar afval	1 322 899	1 131 963	85,57%
Niet-recyclebaar grofvuil	1 867 561	1 623 078	86,91%
Recyclebaar grofvuil	1 468 105	1 104 898	75,26%
Groenafval	6 367 880	6 154 007	96,64%
Houtafval	4 638 828	4 319 874	93,12%
Bouw- en sloofafval	6 669 270	4 733 907	70,98%
Metalen	1 337 544	1 058 689	79,15%
Glas	1 485 498	704 827	47,45%
PMD	174 449	150 922	86,51%
Papier & karton	1 070 024	1 169 225	109,27%
Asbestcement (incl doorverwijzing)	148 298	132 996	89,68%
Groot witgoed, koel- en vrie toestellen, beeldbuis houdend	550 985	590 986	107,26%
Klein bruin- en witgoed	944 765	829 906	87,84%
TL-lampen	17 191	16 551	96,28%
Rookmelders	280	80	28,57%
KGA (o.a. zuren, basen, onderhoudsproducten)	360 857	312 219	86,52%
Frituurvetten en frituurolie	237 669	216 530	91,11%
Minerale olie	38 249	37 716	98,61%
Autobatterijen	21 053	21 232	100,85%
Bebat-batterijen	17 479	20 851	119,29%
Cartridges	1 852	1 463	78,99%
Brandblusapparaten	12 731	10 952	86,03%
Bloempotjes PP	29 233	379	1,30%
PS-trays	7 003	0	0,00%
LDPE-folies	102 740	85 248	82,97%
HDPE	419 147	510 415	121,77%
PVC	98 852	94 251	95,35%
CD's en CD-ROM's	10 682	8 583	80,35%
EPS (Isomo)	44 632	50 188	112,45%
Wijnfleskurken	2 337	2 361	101,04%
Kroonkurken	0	0	
Matrassen	181 032	193 368	106,81%
Tapjten	150 861	133 597	88,56%
Vlak glas	222 506	231 280	103,94%
Autobanden	53 033	46 611	87,89%
Fietsen	25 382	40 194	158,36%
Textiel	270 617	204 047	75,40%
Niet PMD kunststofverpakking	2 200	400	18,18%
Harde kunststoffen	0	0	
Zachte kunststoffen	0	0	
Klein gerief	5 962	54 077	907,00%
Afval aangevoerd door gemeentediensten (kg)			
Brandbaar gemeentelijk bedrijfsafval	365 800	459 594	125,64%
Brandbaar gemeentevuil	29 795	371 105	1245,53%
Niet-recyclebaar grofvuil bedrijfsafval	272 650	240 010	88,03%
Niet-recyclebaar grofvuil gemeente	36 225	10 520	29,04%
Recyclebaar grofvuil gemeentelijk bedrijfsafval	51 855	58 160	112,16%
Recyclebaar grofvuil gemeente	10 503	8 637	82,24%
Groenafval	3 159 885	4 571 160	144,66%
Houtafval	112 115	107 420	95,81%
Papier en Karton	17 105	64 992	379,96%
Veegvuil	876 990	1 163 690	132,69%
AEEA	4 720	1 670	35,38%
Milieustraatje	7 795	2 530	32,46%
Bouw- en sloofafval	6 599 385	5 325 280	80,69%
PMD	0	2 510	
Autobanden	0	0	
KGA	472	0	0,00%
Metalen	47 670	31 700	66,50%
Asbestcement	870	0	0,00%
Archiefvermietiging	470	555	118,09%
hah KMO Papier & Karton	323 570	241 900	74,76%
hah KMO brandbaar	2 597 526	2 663 989	102,56%
Bermmaaisel (in eigen regie)	1 510 460	2 617 850	173,31%
Riool- en rioolkolenslib	1 781 270	793 620	44,55%
Ruimingspecie	618 412	59 580	9,63%
Cartridges	20	0	0,00%
Aantal uitgezette recipiënten tot 31-12-2021 (stuks)			
Dode gezelschapsdieren (aantal zakken)	135	97	71,85%
Tuinafvalbakken (180 l)	11 798	13 122	111,22%
Tuinafvalbakken (280 l)	9 162	9 675	105,60%
Tuinafvalbakken (1000 l)	59	62	105,08%
Compostvaten	22 041	22 171	100,59%
Compostbakken	1 419	1 502	105,85%
Recyclageparkinvulling (uren)			
Recyclageparkinvulling	19 457	33 452	171,93%
Nette Stad (uren)			
Vegen straat, onkruidvegen	664	552	83,17%
Compost en compostsnippers (kg)			
Compost	110 360	80 700	73,12%
Snippers	0	7 460	
Potgrond	19 100	46 390	242,88%
Bodembedekker	0	6 100	

8 Materialenbeheer

8.1 Afvalpreventie en hergebruik

In overeenstemming met de afvalhiërarchische ladder, wil Imog een actief afvalbeleid voeren dat in eerste plaats gericht is op het voorkomen van afval.

8.1.1 Thuiscomposteren en antireclamestickers

Thuiscomposteren: Aanbieden compostvaten en compostbakken

Sinds 1996 worden compostvaten en beluchtungsstokken aangeboden aan de bevolking. Sinds oktober 2008 worden ook compostbakken met een inhoud van 1300L (1m x 1,2m) te koop aangeboden. In 2009 werd dit gamma uitgebreid met aanbouwmodules en afdakjes. Op de website, de ophaalkalender en diverse folders staan de bestelmogelijkheden vermeld.

Antireclamestickers

Imog stelde aan de gemeenten en hun inwoners stickers 'geen reclamedrukwerk' ter beschikking. Vanaf januari 2020 zijn brievenbusstickers 'geen reclamedrukwerk' ook verkrijgbaar in de postkantoren van Bpost.

8.1.2 Kringloopcentrum

Overeenkomst met een door de OVAM erkend kringloopcentrum

Op 1 januari 1997 is de samenwerkingsovereenkomst ondertekend tussen Imog en het Kringloopcentrum Zuid-West-Vlaanderen. Er werd in de begroting 2014 een bedrag van €1/inwoner per jaar voorzien. In 2020 wordt dit aangehouden.

Sensibilisering

Sensibilisering gebeurt door het Kringloopcentrum en de media eigen aan Imog. In de ophaalkalender staan de adressen van de kringloopwinkels vermeld.

- Sorteergids september : hoe textiel correct aanbieden
- Afvalkrant 83: herbruikbaar klein gerief, sport en speelgoed naar Kringloopwinkel
- Afvalkrant 84: textielcontainers voor kapotte kledij
- Afvalkrant 85: ook kapotte kledij is het sorteren waard
- Ophaalkalender: advertentie "Nieuw is zo passé"
- Facebookbericht 29/06/2021: De weg tussen de textielcontainer en het winkelrek in de kringloopwinkel haarfijn uit de doeken gedaan in deze reportage van Quindo
- 30procentminder.be : 6 blogberichten in de infotheek
- 5 cadeaubons van de kringloopwinkel Zuid-West-Vlaanderen in prijzenpot van 30procentminder campagne
- Recycle! app met locaties van de kringloopwinkels als inzamelpunten
- Urbanrec app
- Imog-website

Op het recyclagepark wordt opgevolgd dat de artikelen die in aanmerking komen voor hergebruik apart worden gehouden. Er staan in het milieustraatje op het recyclagepark textielcontainers van De Kringloopwinkel. Er is ook de inzameling van fietsen.

In 2017 lanceerde Imog in samenwerking met vzw Kringloopcentrum Zuid-West-Vlaanderen de app Urbanrec. Met die app willen we grof vuil vermijden en de gebruikers laten ontdekken hoe je kan hergebruiken en recyclen. Naast de Kringloopwinkel, wordt ook De Hangaar en de inboedelservice voorgesteld.

Verkoop

De verkoop in 2021 is 35.5% gestegen ten opzichte van 2020. Het aantal klanten steeg in 2021 ook met 32%. Verder werd er €8.360 sociale korting gegeven aan wie doorgestuurd werd door OCMW of CAW. Ook in 2021 zorgde het Kringloopcentrum voor dringende materiële hulpverlening i.s.m. lokale organisaties en dit ter waarde van €19.300.

Inzameling

Er is in 2021 een totale hoeveelheid van 4.940 ton ingezameld. De hoeveelheid goederen die mensen zelf brengen naar één van de winkels bedraagt 2.169 ton, bij de afhalingen aan huis werd 837 ton opgehaald. In de recyclageparken werd 539 ton opgehaald. De hoeveelheid goederen verkocht via de kringloopwinkels bedroeg 1.927 ton, wat een goede hergebruikscore van 39% betekent.

Personeel

In 2021 telde het Kringloopcentrum Zuid-West-Vlaanderen 303 medewerkers, een stijging van 3 medewerker t.o.v. het jaar voordien.

8.1.3 Passieve sensibilisatieacties

Artikels, folders, affiches om sensibilisatieacties rond afvalpreventie te stimuleren.

- Sorteergids september : 12 bladzijden sorteergids voor ophaling aan huis
- Afvalkrant 83 : ik ga bewust met afval om
- Afvalkrant 83: ook niet-bereid groente- en fruitafval in de tuinafvalbak
- Afvalkrant 85: ook kapotte kledij is het sorteren waard
- Afvalkrant 85: afvalarm feesten kan iedereen
- Afvalkrant 85: Geef een nieuw leven aan je kapotte elektrische toestellen
- Van april tot december : overkoepelende campagne 30procent minder, een uitgebreid platform met acties en infotheek om je restafvalzak te verkleinen. Volgende passieve sensibilisatie werd voorzien:
 - o april 2021: huis-aan-huis folder in de hele regio als speciale editie van de afvalkrant in
 - o afvalkrant 84: wij gaan voor 30 procent minder, jij toch ook
 - o ontwikkeling website 30procentminder.be met uitgebreide infotheek
 - o raamaffiches bij deelnemende handelaars
 - o Facebook publicaties op Imog pagina
 - o Eigen facebookpagina voor 30procentminder
- Ophaalkalender: advertentie "Nieuw is zo passé"
- Facebookbericht 3/2/2021: Hoe zalig is dit : een oude trampoline en een led-strip
- Facebookbericht 9/2/2021: Het is koud! Vooral nu hebben onze vedervriendjes veel energie nodig om warm te blijven. Wist je dat #voedselrestjes uit de keuken en tuin vaak erg geschikt basismateriaal zijn voor DIY vetbollen?
- Facebookbericht 20/4/2021: Geen woestijn in de tuin. Met duurzame technieken als mulch-maaien en compostgebruik kunnen we onze tuin heel wat klimaatbestendiger te maken
- Facebookbericht 21/5/2021: verleng de levensduur van je batterijen
- Facebookbericht 1/6/2021: Ook je gras laten groeien tijdens MaaiMeiNiet ? Vlaco geeft je 5 tips om het duurzaam te verwerken
- Facebookbericht 18/6/2021: Heerlijke tips om broodrestjes te verwerken
- Facebookbericht 27/8/2021: Hier is een handig overzicht voor wie twijfelt aan de juiste porties vlees, vis, groenten, pasta, aardappelen of rijst bij een gewone maaltijd
- Facebookbericht 19/10/2021: Blijft je oude koffiezet ongebruikt? Geef hem een tweede leven via de Kringloopwinkel. Je maakt er vast iemand heel blij mee.
- Facebookbericht 23/22/2021: Het is #weekvandeafvalvermindering Daarom stellen we jullie deze podcast voor, die Vlaco samen met Het Geluidshuis inblikte over de impact van #voedselverlies op het milieu en het klimaat!
- Facebookbericht 10/12/2021: #Blackfriday komt er aan. Liet jij je al verleiden tot een aankoop van iets wat je eigenlijk niet nodig hebt? Hopelijk niet, want dit vergroot alleen maar de afvalberg. Hopelijk ben jij een #Kwitter. Een begrip dat je nog niet kent? Dat kan! Want het werd pas deze gelanceerd door de OVAM.
- Brochure "Smulpocket voor kliekjes", gedrukt en downloadbaar van www.imog.be
- Website rond voorkoming van afval: www.koopminderafval.be
- Digitale brochure 'Afvalkuur', gedrukt en downloadbaar van www.imog.be
- Folder Herbruikbare bekertjes downloadbaar van www.imog.be
- Folder Herbruikbare luiers downloadbaar van www.imog.be

8.1.4 Acties m.b.t. afvalpreventie en hergebruik

Ondersteuning compostmeesterwerking

- Imog nam in 2021 niet deel aan Tuinexpo Kortrijk of Xterieur Waregem, deze edities werden afgelast.
- Door de coronamaatregelen leek het Vlaco niet verantwoord om mensen aan te sporen om tuinen, infostanden en demoplatsen te bezoeken. Daarom werd tijdens het Kringloopweekend dit jaar een digitale campagne uitgewerkt waarin de strijd tegen voedselverlies een belangrijke rol speelde.
- Er werd dit jaar geen bedrijfsbezoek voor compostmeesters georganiseerd.
- De jaarlijkse bijscholing voor kringloopkrachten en aspiranten werd dit jaar omwille van corona niet georganiseerd.
- De informatieve deelwebsite <http://www.imog.be/duurzaam-leven/composteren/compostmeesters/> blijft nog steeds in gebruik. Hierop zijn de informatienota beschikbaar, de handleiding van de compostmobiel en de Compostsnippers.
- Twee maal per jaar verschijnt vanuit Imog de nieuwsbrief Compostsnippers, bestemd voor de compostmeesters en kringloopkrachten. Hierin wordt een waaier aan informatie aangeboden: achtergrondinfo, info-avonden, opleidingen,... Dit jaar werden geen nieuwsbrieven verstuurd.
- Een informatienota met de rechten en plichten werd ontwikkeld conform de wet op de vrijwilligerswerking. Deze is beschikbaar op de website.
- De mobiele demonstratiewagen "De Compostmobiel" werd het afgelopen jaar geen enkele keer ontleend. Imog ontving voor de compostmobiel op 18 maart 2008 van Vlaco de CTC-award buiten categorie. Dit initiatief kent intussen navolging in verschillende andere intercommunales.
- In 2019 ontwikkelde Imog een red-de-restjesmobiel. Hiermee kunnen de restjesriders de boer op om de inwoners te tonen hoe we voedselrestjes kunnen vermijden of verwerken in lekkernijen. De red-de-restjesmobiel kon in 2021 drie maal op tournee gaan in het kader van de campagne 30procentminder.

GEMEENTE	DATUM	EVENEMENT
Kortrijk - Heule	08/05	Lokaalmarkt Heule
Deerlijk	30/04	Lokaalmarkt Deerlijk
Avelgem	05/06	Markt Avelgem
Zwevegem	26/05 - afgelast	Markt Zwevegem
Waregem	12/06 - afgelast	Exterieur zomereditie Waregem

Actieve sensibilisatieactie voor stimuleren van afvalpreventie

De 3-delige cursus werd wegens corona niet georganiseerd.

Er werden wel 2 digitale infosessies ingelast:

DATUM	THEMA	AANTAL INSCHRIJVINGEN
10/05	Kippen houden in een kringlooptuin	31
17/05	Thuiscomposteren	49

In 2021 vond er geen verdiepingscursus in het kringlooptuinieren plaats.

GEMEENTE	COMPOST-MEESTERS	KRINGLOOP-KRACHTEN
	2021	2021
Anzegem	26	15
Avelgem	10	7
Deerlijk	24	20
Harelbeke	36	32
Kortrijk	76	61
Kruisem	11	8
Kuurne	13	18
Spiere-Helkijn	0	1
Waregem	51	31
Wielsbeke	13	10
Zwevegem	38	30
Totaal Imog	298	233

- Afvalkrant 83: Niet-bereid groente-en fruitafval nu ook in je tuinafvalbak
- Afvalkrant 84: Tuinafvalbakken nu ook voor onbereide groenten en fruit
- Ophaalkalender: Compost, potgrond of snippers nodig
- Ophaalkalender: Composteren kan je leren
- Facebookbericht 06/04/2021: April is compostactiemaand op onze recyclageparken.
- Facebookbericht 20/04/2021: Geen woestijn in de tuin
- Facebookbericht 01/06/2021: Maai Mei Niet
- Facebookbericht 07/12/2021: Wereldbodemdag
- 30procentminder.be: 9 blogberichten over tuinafval

Bodemprofessors

De bodemprofessor gaat langs op de recyclageparken waar onze 6 compostproducten aangekocht kunnen worden. Daar kunnen de inwoners aan de hand van proefjes ontdekken hoe ze de textuur en de zuurtegraad van hun bodem kunnen achterhalen, wat de voordelen en effecten van compostgebruik zijn, enz. De stand van bodemprofessor bemannen vraagt extra inspanning van de kringloopkracht en valt buiten het normale takenpakket. Daarom wil Imog, naast een goede opleiding en ondersteuning (toolbox, folders), voorzien in een vrijwilligersvergoeding die de voorbereidingskosten kunnen dekken bij een deelname aan dergelijke activiteiten. Deze vrijwilligersvergoeding is vrij van belasting en bedraagt €33,66/dag met een maximum van €1.334,55/jaar.

In 2021 werd geen opleiding tot bodemprofessor gegeven.

GEMEENTE	2020	2021
Harelbeke	4	4
Kortrijk	2	2
Waregem	0	0
Totaal Imog	6	6

Door de coronamaatregelen is de bodemprofessor er in 2021 niet op uitgetrokken. Wel ging de Vlaco-compostactie door op de verschillende recyclageparken, waarbij elke bezoeker die een compostproduct aankocht een gratis paar tuinhandschoenen ontving. De compostactie liep de hele maand april.

- Afvalkrant 80: De bodemprofessor komt naar je toe.
- Afvalkrant 82: Vlaco-compostactie op de recyclageparken.
- Ophaalkalender: compost, potgrond of snippers nodig?
- Facebookbericht 14/01/2020: Boost je gras voor het vriest met Vlaco-compost of topdressing!
- Facebookbericht 14/02/2020: Vlaco-potgrond op basis van compost
- Facebookbericht 24/03/2020: Wat doe je met je gras nu je niet op het recyclagepark terecht kan?
- Facebookbericht 12/05/2020: Gemeenten Anzegem en Avelgem zijn fan van Vlaco-potgrond
- Facebookbericht 26/05/2020: Bedankt aan de helden van de biologische kringloop
- Facebookbericht 2/10/2020: De herfst is het moment op voorjaarsbloeiende bloembollen te planten en met compost erbij ga je sowieso voor een succes volgend voorjaar.

Verkoop compostvaten en compostbakken

Voorzieningen		2020	2021	Evolutie
Compostvaten	Imog	22.041	22.171	0,59%
	Anzegem	1.411	1.417	0,43%
	Avelgem	1.237	1.239	0,16%
	Deerlijk	886	891	0,56%
	Harelbeke	2.506	2.526	0,80%
	Kortrijk	7.583	7.619	0,47%
	Kruisem	771	793	2,85%
	Kuurne	1.681	1.690	0,54%
	Spiere-Helkijn	133	134	0,75%
	Waregem	2.599	2.612	0,50%
	Wielsbeke	649	655	0,92%
	Zwevegem	2.585	2.595	0,39%



Compostbakken	Imog	1.419	1.502	5,85%
	Anzegem	104	116	11,54%
	Avelgem	73	77	5,48%
	Deerlijk	79	82	3,80%
	Harelbeke	116	123	6,03%
	Kortrijk	377	397	5,31%
	Kruisem	111	125	12,61%
	Kuurne	72	73	1,39%
	Spiere-Helkijn	20	20	0,00%
	Waregem	224	236	5,36%
	Wielsbeke	90	95	5,56%
	Zwevegem	153	158	3,27%

Restjesridders, tegen voedselverliezen

Bestrijding van voedselverlies is een thema dat al enkele jaren opgenomen is in het programma van Imog.

- Er werden 3 rolbanners aangemaakt: Slim kopen (afvalarm winkelen), Slim bewaren en bereiden en Slim composteren. Deze banners kunnen door scholen, gemeenten en compostmeesters worden ontleend.
- Er werd een 'Smulpocket voor kliekjes' aangemaakt. Een brochure die gratis aan te vragen is met recepten voor restjes, bewaartips, seizoengroenten, ...
- Er werd een digitale brochure 'free food' opgesteld
- Voedselverlies kreeg een aparte plaats als thema op de website 30procentminder.be. Via een infotheek konden bezoekers 42 blogberichten nalezen over voedselverlies : van receptjes tot bewaar technieken.

De 6 West-Vlaamse afvalintercommunales organiseerden een extra opleiding voor kringloopkrachten die zich willen verdiepen in het thema voedselverlies. Door in te zetten op dit thema proberen we het restafvalcijfer terug te dringen. Van de "restjesridder" wordt verwacht dat de toolbox met demomateriaal wordt aangevuld met tips, uitgeprobeerde receptjes, foto's,... maar ook verschillende proevetjes.

In 2021 werd door Corona geen live opleiding restjesridders georganiseerd. Er werden wel 3 digitale infosessies georganiseerd :

DATUM	THEMA	AANTAL INSCHRIJVINGEN
31/05	Red de restjes op kamp	4 jeugdbewegingen
07/06	Koken met restjes	30
29/09	VLACO webinar red de restjes	18 voor Imog

GEMEENTE	2020	2021
Harelbeke	2	2
Kortrijk	2	2
Kruisem	1	1
Waregem	4	4
Totaal Imog	9	9

De stand van restjesridder bemannen vraagt extra inspanning en valt buiten het normale takenpakket. Daarom wil Imog, naast een goede opleiding en ondersteuning (toolbox, folders), voorzien in een vrijwilligersvergoeding die de voorbereidingskosten kunnen dekken bij een deelname aan dergelijke activiteiten. Deze vrijwilligersvergoeding is vrij van belasting en bedraagt €33,66/dag met een maximum van € 1.334,55/jaar.

Imog ontwikkelde in 2019 een red-de-restjesmobiel om de stand van de restjesridders aan te vullen. De red-de-restjesmobiel kon in 2021 drie maal op tournee gaan in het kader van de campagne 30procentminder.



GEMEENTE	DATUM	EVENEMENT
Kortrijk - Heule	08/05	Lokaalmarkt Heule
Deerlijk	30/04	Lokaalmarkt Deerlijk
Avelgem	05/06	Markt Avelgem
Zwevegem	26/05 - afgelast	Markt Zwevegem
Waregem	12/06 - afgelast	Exterieur zomereditie Waregem

Publicaties

Omdat brood bij de top 3 van de meest weggegooid voedselresten zit, startte Imog in samenwerking met Mirom Roeselare en Vlaco een sensibilisering via broodzakken. In juni 2021 werden 100.000 broodzakken bedrukt met de boodschap : mijn brood is top, daarom eet ik alles op.



- Afvalkrant 83 : ik ga bewust met afval om - ik voer een restjesdag in
- Afvalkrant 83: niet-bereid groente- en fruitafval ook in je tuinafvalbak
- Afvalkrant 84: met oud brood doe je wonderen : 30procentminder.be
- Facebookbericht 09/02/2021: Het is koud! Vooral nu hebben onze vedervriendjes veel energie nodig om warm te blijven. Wist je dat #voedselrestjes uit de keuken en tuin vaak erg geschikt basismateriaal zijn voor DIY vetbollen?
- Facebookbericht 03/05/2021: Verslind je broodrestjes tot de laatste kruimel met deze 5 heerlijke zomertips. Ontdek meer over broodrestjes vermijden op 30procentminder.be
- Facebookbericht 18/05/2021: schrijf je in voor de infoavond 'Red de restjes' op kamp
- Facebookbericht 18/06/2021: Heerlijke apero-restjestip met oud brood, oud stokbrood of te hard geworden pistolets! Maak er mini-pizza's mee en scoor altijd! Laat het (Kringloop) weekend maar komen! #redderestjes #voedselverspilling #life #CMARTlife #vlaco #HetRestjeskookboek #hettweederestjeskookboek #thuiskringlopen
- Facebookbericht 27/08/2021: Hier is een handig overzicht voor wie twijfelt aan de juiste porties vlees, vis, groenten, pasta, aardappelen of rijst bij een gewone, lekkere maaltijd!
- Facebookbericht 11/09/2021: Webinar red de restjes van VLACO
- Facebookbericht 29/09/2021: Vandaag is Internationale dag tegen voedselverlies : de infotheek op 30procentminder.be staat vol tips om voedselverspilling tegen te gaan
- Facebookbericht 01/12/2021: "Is 'koel bewaren' hetzelfde als 'in de koelkast bewaren'?"
- 30procentminder.be: 42 blogberichten over voedselverlies beperken

Kippenactie, promotie van scharrelkippen als verwerkers van GFT

Door een wijziging van de wetgeving dierenwelzijn is een bijkomende korting of subsidiëring voor de aankoop van kippen niet meer mogelijk. Het Koninklijk Besluit inzake de verhandeling van dieren werd in 2019 gewijzigd. Het nieuwe besluit bepaalt dat er bij de verhandeling van dieren geen korting, onder eender welke vorm, aangeboden of toegekend mag worden. Acties waarbij inwoners een kortingsbon krijgen voor de aankoop van een kip zijn dus in strijd met deze wetgeving. Niets belet uiteraard dat gemeenten of afvalintercommunales als alternatief de aankoop van bepaalde toebehoren, zoals bijvoorbeeld een kippenhok, financieel ondersteunen.

Imog sensibiliseerde haar inwoners in 2021 via de campagne 30procentminder.be, door een publicatie in de Afvalkrant en in de gemeentelijke infokranten (afhankelijk van gemeente tot gemeente). De geïnteresseerde kippenhandelaars uit de regio werden opgelijst in de Afvalkrant en ontvingen een affiche en kippenbrochures. Gezien de tijdelijke sluiting van veel winkels door corona en een lokale uitbraak van vogelgriep, was de kippenverkoop tijdens de kippenactie eerder beperkt. Imog organiseerde wel een succesvolle digitale infoavond met een Vlaco lesgever.

- 30procentminder.be: 1 blogbericht : starten met kippen, dit moet je weten
- Digitale Infoavond kippen houden op 10/05/2021

Fietsen

Samenwerking met Veloods; vzw Mobiel en de kringloopwinkels. In de milieustraatjes op de recyclingparken worden fietsen ingezameld die door de drie bovenstaande organisaties volgens een verdeelsleutel worden opgehaald, hersteld en voor hergebruik terug te koop worden aangeboden.



GEMEENTE	2020	2021
Imog	25.382	40.194
Anzegem	3.874	3.643
Avelgem	343	1025,7
Deerlijk	1.041	2.722
Harelbeke	1.375	5.027
Kortrijk	1.680	5.005
Kruisem	2.456	5.036
Kuurne	885	854,75
Spiere-Helkijn	220	245,58
Waregem	8.603	10.073
Wielsbeke	1.097	1.407
Zwevegem	3.808	5.155

8.2 Selectieve inzameling

Twee derden van al het huishoudelijk afval wordt selectief ingezameld en als secundaire grondstof opnieuw ingeschakeld. Om de hoeveelheid selectief ingezameld afval verder te verhogen, moeten nog meer mensen gaan sorteren en het selecteren moet zorgvuldiger gebeuren. Op het niveau van de gemeenten moeten de mogelijkheden tot afvalrecuperatie nog verbeteren. De selectieve inzameling - zowel aan huis als in het recyclagepark - kan nog uitgebreid worden. Er moet verder aandacht besteed worden aan het garanderen van een afzetmogelijkheid voor afvalstoffen.

Er wordt gestreefd naar een toenemende integratie inzake afvalbeleid naar de gezinnen, kmo's, kmo's en bedrijven toe. Om dit te realiseren wordt er rond volgende pijlers gewerkt:

- Inzameling:
 - o maximale dienstverlening aan gezinnen en bedrijven.
 - o promotie voor de puinzak, groenzak
 - o verdere uitbouw van de KMO-recyclageparken Harelbeke en Moen in het kader van de lokale invulling van de terugnameplichten en dienstverlening aan de lokale bedrijven
 - o communicatie naar bedrijven via beurzen, mailing (folder, brief met contract)
 - o PMD en plastic folies in alle Imog-gemeenten en deelgemeenten
 - o hout wordt in 3 verschillende containers ingezameld, namelijk onbehandeld hout, behandeld en samengesteld hout voor recyclage en behandeld en samengesteld hout voor energie
 - o met het Europees project Urbanrec wil Imog de recyclagegraad van grof vuil verhogen. Imog wil hierbij vooral inzetten op de analyse van aparte inzameling van harde plastics om de efficiëntie van hergebruik en recyclage ervan te verhogen
- Recyclageparkwerking:
 - o verbetering werking recyclageparken (infrastructuur, personeel, reglementering).
 - o invoeren diftar.
 - o selectief inzamelen van o.m. kunststoffen, asbest, houtafval, vlak glas, kurk, matrassen, elektrische toestellen.
 - o intergemeentelijke recyclageparkwerking in Deerlijk, Waregem, Beveren-Leie, Wielsbeke, Rollegem, Kruisem, Zingem en Zwevegem. in het kader van een betere dienstverlening aan de burger werd in 2021 uitgebreid met het recyclagepark van Heule, dat een grondige renovatie tot diftarpark onderging.
 - o inzetten van de groenkar en het mobiel recyclagepunt in Stad Kortrijk: 2-wekelijks op 9 locaties in de stad en de deelgemeenten
 - o inzetten van mobiel recyclagepark in stad Kortrijk: 2-wekelijks op 9 locaties in de stad en de deelgemeenten
- Uitbouw eigen installaties en initiatieven vanuit het zelfvoorzieningsprincipe:
 - o groencomposteringsinstallatie.
 - o sorteercentrum voor PMD en Papier & Karton.
 - o sorteercentrum voor grof vuil en houtafval.
 - o materialen- en biomassacentrum
 - o tijdelijke opslagplaats (t.o.p.)
 - o bodemopschoningsinstallatie

8.2.1 Stimuleren van selectieve inzameling van afvalstoffen

Algemeen

- Alle huisgezinnen in de Imog-regio ontvangen een afvalkalender met de ophaaldata en sorteerregels. Er is ruimte voor info over de gemeente, het recyclagepark, sorteerregels en prijzen.
- Uitgebouwde website met sorteerwijzer en afvalzoekrobot.
- Er werden een aantal standen ontwikkeld inzake sorteren en recyclage:
 - o Drie interactieve panelen werden ontwikkeld voor het educatief lokaal en beschikbaar voor ontlenen.
 - o Vier sorteerpanelen voor pmd, papier & karton, glas en restafval leren jongeren sorteren en kunnen ontleend worden

Een overzicht van de reservaties van dit standenmateriaal vindt u onder de rubriek 'scholen: educatieve standen'

- De sorteerbakfiets: een sjoelbak op een bakfiets gemonteerd leert wat wel en wat niet bij het PMD hoort. Deze bakfiets wordt gebruikt op beurzen.
- De Afvalknaller: een educatief en jeugdig spel waarmee je afval in het juiste recipiënt kan knallen. Deze Afvalknaller wordt voornamelijk ingezet op beurzen of opendeurdagen.
- In samenwerking met de Provincie West-Vlaanderen werd het afvalspel. Mr. Jekkes ontwikkeld. Het spel loodst leerlingen uit het lager onderwijs op een leuke en ontspannende, maar toch educatieve manier doorheen de afvalproblematiek.
- Papierkorven, PMD-containers en P&K containers worden ter beschikking gesteld van scholen.
- Imog ontwikkelde de puinzak, voor inzameling aan huis van bouwafval, de groenzak en de asbestcementzak, voor inzameling aan huis op aanvraag.
- Imog ontwikkelde het milieustraatje op de recyclageparken waar verschillende afvalstoffen gratis ingezameld kunnen worden.
- App Recycle!: met de ophaalkalender, sorteeregels en locaties van inzamelkanalen voor mobiele toepassingen.
- Met de invoering van de 'nieuwe blauwe zak', die de P+MD-zak en de doorzichtige foliezak samenvoegt, kan in de hele Imog-regio meer afval selectief ingezameld en gerecycleerd worden.
- Imog wil voor anderstaligen inburgeringscursussen aanbieden in kader van de sorteeregels. Hiervoor werd onderstaande aangeboden:
 - o Via een opleiding die trainers hebben gekregen vanuit Imog d.m.v. bedrijfsbezoeken kreeg de trainer de nodige info rond sorteeregels (train the trainer).
 - o Materiaal in andere talen is ter beschikking via folders en affiches van Fost Plus, specifiek voor de Fost Plus fracties: Nederlands, Frans of Engels gekoppeld aan Arabisch, Pools of Turks.

Het doel is dat de vraag komt via intermediairen binnen lokale gemeenschappen. Het verspreiden van de folders verloopt niet via huis-aan-huis. Dit project blijft vanaf heden verder lopen.

Artikels, folders, affiches om de selectieve inzameling van afvalstoffen te stimuleren.

- Afvalkrant 83: het recyclagepark onder de loep
- Afvalkrant 83: nieuwe ophaalkalender + gebruik de Recycle! app
- Afvalkrant 84: campagne 30procentminder
- Afvalkrant 84: eindelijk alle plastic verpakkingen samen in een nieuwe blauwe zak
- Afvalkrant 85: welke verpakkingen mogen in je blauwe pmd-zak
- Afvalkrant 85: ook kapotte kledij mag in de textielcontainer
- Afvalkrant 85: geef papier en karton een veilige thuis
- Afvalkrant 85: een vlot bezoek aan het recyclagepark doe je zo
- Afvalkrant 85: lig niet wakker van je oude matras
- Sorteefolder in september: 12 pagina's sorteergids voor ophaling aan huis
- Facebookberichten : zie respectievelijke fracties
- Ophaalkalender: Download Recycle!
- Ophaalkalender: Nieuw is zo passé
- Ophaalkalender: Imog helpt je graag – groenzak, puinzak, asbestcementophaling, grofvuil ophaling
- Ophaalkalender: Goed sorteren? Vraag raad aan de parkwachter
- Imog-website: Afvalpaspoorten (naam, ontstaan, inzameling, sorteeregels, weg van de recyclage) van : AEEA , Asbestcement, Autobanden, Batterijen, Bouwafval, Brandbaar afval, Fietsen, Frituurvetten, Glas (flessen en bokalen), Groenafval, Houtafval, KGA, Kurk, Textiel, Papier & Karton, Plastiek, PMD, PVC, Recycleerbaar grof vuil, Metalen, Vlak glas



Groenafval

Groenafval wordt ingezameld via de recyclageparken en via de tuinafvalbakken en via inzameling aan huis. De tuinafvalbakken dienen te worden aangevraagd via Imog en worden tegen betaling aan huis opgehaald. Er kan gekozen worden voor 2 abonnementtypes waarvan de prijs gelinkt is aan de inhoud van de tuinafvalbak en de frequentie van ophaling. Alle klanten ontvangen een specifieke ophaalkalender. De dienst wordt bekend gemaakt op de algemene ophaalkalender en op de website. Ook in de afvalkrant wordt er vaak reclame gemaakt voor de tuinafvalbak.

Van 1 september tot 31 december 2019 organiseerde Imog een tuinafvalbak proefproject in Deerlijk. Tuinafvalbakabonnees mochten in die periode ook niet bereid groente- en fruitafval in de TAB-container aanbieden. Het proefproject werd ook in 2020 en 2021 in de hele Imog-regio doorgetrokken.

De inwoners van de Imog-regio kunnen voor de inzameling van groenafval, beroep doen op de groenzak. Voor €55 kunnen deze propyleenzakken van 1m³ aangekocht worden bij Imog. Wanneer die gevuld is, wordt de groenzak thuis opgehaald door de Imog-diensten.

Er kan ook beroep gedaan worden op Imog voor de plaatsing van een container voor de ophaling van groenafval.

Artikels, folders, affiches om het selectief inzamelen van groenafval te stimuleren.

- Ophaalkalender: advertentie voor De tuinafvalbak is er voor jouw gemak
- Ophaalkalender: advertentie Imog helpt je graag – Groenzak, puinzak, asbestcementophaling, grofvuil ophaling
- Ophaalkalender: advertentie Goed sorteren? Vraag raad aan de parkwachter
- Ophaalkalender: Sorteerregels en aanvaardingsmodaliteiten groenafval
- Imog-website: Afvalpaspoorten (Naam, ontstaan, inzameling, sorteerregels, weg van de recycling) van groenafval
- Website: tuinafvalbakken en groenzak: online bestelmogelijkheid
- Folders tuinafvalbakken, Groenzak, downloadbaar via www.imog.be

Aantal tuinafvalbakken in gebruik

GEMEENTE	2020	2021	EVOLUTIE
IMOG	21.019	22.859	8,75%
Anzegem	1.065	1.279	20,09%
Avelgem	1.174	1.266	7,84%
Deerlijk	1.224	1.332	8,82%
Harelbeke	3.672	3.794	3,32%
Kortrijk	4.286	4.987	16,36%
Kruisem	388	451	16,24%
Kuurne	1.155	1.260	9,09%
Spiere-Helkijn	115	137	19,13%
Waregem	3.807	3.986	4,70%
Wielsbeke	1.048	1.090	4,01%
Zwevegem	3.085	3.277	6,22%

Extra zakken zijn te verkrijgen op het gemeentehuis. Hierin kunnen inwoners hun zacht tuinafval kwijt. Snoeiafval dient te worden samengebonden met verteerbare touwen. Het tuinafval wordt aan huis opgehaald volgens onderstaande tabel.

GEMEENTE	DATA GROENINZAMELING AAN HUIS 2021
Anzegem	/
Avelgem	Hakselen in eigen regio
Deerlijk	26 april en 8 november
Harelbeke	/
Kortrijk	Maandelijks t.e.m. augustus
Kruisem	1 maart, 12 april, 18 oktober, 29 november
Kuurne	/
Spiere-Helkijn	8 maart en 11 oktober
Waregem	Vier maal per jaar wordt snoeihout huis-aan-huis opgehaald in de weken van 22-26 februari, 22-26 maart, 22-26 november en 13-17 december. (vooraf inschrijven op de milieudienst is noodzakelijk)
Wielsbeke	2 april en 26 november
Zwevegem	Voor zone 1: 6 april, voor zone 2: 7 april, voor zone 3: 8 april

Aanvoer

Groenafval		2020	2021	Evolutie
Recyclageparken	Imog	6.367.880	6.154.007	-3,36%
	Anzegem	611.360	576.200	-5,75%
	Avelgem	135.220	130.650	-3,38%
	Deerlijk	403.560	487.800	20,87%
	Harelbeke	478.168	388.239	-18,81%
	Kortrijk	1.832.416	1.062.276	-42,03%
	Kruisem	644.591	794.980	23,33%
	Kuurne	385.750	517.960	34,27%
	Spiere-Helkijn	39.855	18.311	-54,05%
	Waregem	1.264.420	1.457.940	15,31%
Wielsbeke	238.890	273.700	14,57%	
Zwevegem	333.650	445.950	33,66%	
Tuinafvalbakken	Imog	9.704.170	12.103.900	24,73%
	Anzegem	520.894	704.734	35,29%
	Avelgem	533.975	671.061	25,67%
	Deerlijk	574.157	715.675	24,65%
	Harelbeke	1.629.802	1.927.254	18,25%
	Kortrijk	1.991.521	2.646.467	32,89%
	Kruisem	196.618	262.124	33,32%
	Kuurne	520.199	652.479	25,43%
	Spiere-Helkijn	51.546	72.110	39,89%
	Waregem	1.777.245	2.135.566	20,16%
Wielsbeke	490.727	589.660	20,16%	
Zwevegem	1.417.487	1.726.770	21,82%	
Groenafval aan huis	Imog	598.760	126.990	-78,79%
	Anzegem			
	Avelgem	8.040	6.900	-14,18%
	Deerlijk	19.860	14.100	-29,00%
	Harelbeke			
	Kortrijk	406.520	18.040	-95,56%
	Kruisem	45.100	16.740	-62,88%
	Kuurne			
	Spiere-Helkijn	3.100	2.920	-5,81%
	Waregem	47.180	34.010	-27,91%
Wielsbeke	45.500	18.780	-58,73%	
Zwevegem	23.460	15.500	-33,93%	
Gemeente groenafval	Imog	3.073.185	4.705.780	49,92%
	Anzegem	5.220	4.120	-21,07%
	Avelgem	96.160	176.960	84,03%
	Deerlijk	123.520	101.160	-18,10%
	Harelbeke	336.505	301.600	-10,37%
	Kortrijk	939.220	2.130.560	126,84%
	Kruisem	3.300		-100,00%
	Kuurne	374.060	313.440	-16,21%
Spiere-Helkijn	58.460	130.800	123,74%	

	Waregem	500.780	578.600	15,54%
	Wielsbeke	112.980	226.820	13,59%
	Zwevegem	522.980	741.720	41,83%
Gemiddeld per inw. (in kg)	Imog	79,88	93,12	16,58%
	Anzegem	76,96	86,56	12,48%
	Avelgem	75,78	96,16	26,90%
	Deerlijk	92,82	108,25	16,63%
	Harelbeke	85,77	91,46	6,64%
	Kortrijk	67,04	75,86	13,16%
	Kruisem	56,51	68,18	20,65%
	Kuurne	93,6	107,57	14,93%
	Spiere-Helkijn	73,86	107,97	46,18%
	Waregem	93,6	109,15	16,61%
	Wielsbeke	90,32	112,57	24,64%
	Zwevegem	92,59	117,89	27,33%



PMD

In 2021 zette Imog een volgende stap in de inzameling van plastic verpakkingen. Vanaf 1 april schakelde Imog over naar 'de nieuwe blauwe zak' voor de inzameling van huishoudelijk plastic verpakingsafval in haar 11 gemeenten. In de nieuwe pmd-zakken worden naast plastic flessen en flacons, metalen verpakkingen en drankkartons ook alle harde en zachte plastics toegelaten. Er startte een uitdoofscenario voor de foliezakken waarbij de transparante zak ook als pmd-zak kon gebruikt worden. Die werden na 1 april ook elke 2 weken opgehaald, samen met het pmd.

Het pmd-afval wordt tweewekelijks opgehaald in de daartoe voorziene blauwe pmd-zakken. Scholen kunnen 120-liter pmd-zakken aankopen. Voor de melding van ophaalklachten kan men terecht op het gratis groen nummer. Daarnaast kan je op het recyclagepark terecht met je pmd en P&K-afval. Sinds juli 2013 is het in Vlaanderen bovendien wettelijk verplicht pmd te sorteren in bedrijven.

Scholen kunnen 120-liter pmd-zakken aankopen. Voor de melding van ophaalklachten kan men terecht op het gratis groen nummer. Daarnaast kan je op het recyclagepark terecht met je pmd en P&K-afval. Sinds juli 2013 is het in Vlaanderen bovendien wettelijk verplicht pmd te sorteren in bedrijven.

- Afvalkrant 84: eindelijk alle plastic verpakkingen samen in een nieuwe blauwe zak
- Afvalkrant 85: welke verpakkingen mogen in je blauwe pmd-zak
- Sorteergids september: sorteerregels en tips voor correct aanbieden van PMD
- Ophaalkalender: sorteerregels en aanvaardingsmodaliteiten PMD en folies
- Ophaalkalender: Download Recycle!
- Ophaalkalender: Blijven roken? Enkel als je deze meta(al)groep bij PMD sorteert.
- Facebookbericht 01/03/2021: "Op 1 april is het zover. Dan introduceren Imog en Fost Plus de

Nieuwe Blauwe Zak = En dat is goed nieuws! Want in de nieuwe blauwe zak mogen naast de huidige PMD-verpakkingen (plastic flessen, potjes, schaaltes, bakjes,...) ook de folies en zakjes netjes in dezelfde zak. Dus 2x gemakkelijker : nog slechts 1 zak nodig voor PMD én folies en een hogere ophaalfrequentie, want nu kan je ook 14 daags je folies kwijt. Alle info op www.imog.be/pmd"

- Facebookbericht 23/03/2021: "Ook de folder in de bus gekregen? Nog 10 x slapen en dan mag alle plastic verpakkingen, metalen verpakkingen en drankkartons samen in de blauwe zak #denieuweblauwezak #fostplus #meersorteren #beterrecycleren"
- Facebookbericht 01/04/2021: Vanaf vandaag mag je al je plastic verpakkingen sorteren in de nieuwe blauwe zak. En dat is geen aprilgrap!
- Facebookbericht 16/04/2021: Visual met sorteerregels. Meer info : neem hier een kijkje : <https://www.imog.be/pmd/>
- Facebookbericht 22/04/2021: Hoe goed ken jij de nieuwe sorteerregels sinds de invoering van de nieuwe blauwe zak? Test je kennis hier en vertel ons je score!
- Facebookbericht 10/07/2021: "Koekjes op? Gooi de lege tray bij het PMD. een sorteervraag? Check zeker onze sorteergids op www.Imog.be #betersorteren #geldbesparen #pmd #nieuweblauwezak
- Facebookbericht 23/07/2021: "Wie houdt er niet van een zomers aperitiefje? Snoeptomaatjes passen daar perfect bij! En de verpakking? Die sorteer je achteraf bij PMD.
- Facebookbericht 16/08/2021: Visual wel of niet PMD
- Facebookbericht 06/10/2021: PMD of niet? Jouw tandenborstel weet het wel! (filmpje)
- Facebookbericht 08/11/2021: PMD of niet? Jouw potjes twifelen niet! (filmpje)
- Facebookbericht 10/12/2021: "Sorteer jij sneller, beter, grondiger dan Sorteersmurf? Meet je sorteertalent in het Virtual Reality Smurfenspel en ontvang een Smurfenspelboekje! Smurf je deze zaterdag tussen 15 en 22 uur naar onze Smurfsorteerstand op de #Kerstmarkt van #Kortrijk in het Begijnhofpark.
- Facebookbericht 24/12/2021: PMD of niet? De frietjes en krokettes twifelen niet! #goedsorterenisbeterrecycleren (filmpje)
- Imog-website: Afvalpaspoorten (Naam, ontstaan, inzameling, sorteerregels, weg van de recyclage)
- 30procentminder.be: 4 blogberichten rond PMD in thema verpakkingen
- Recycle! app met sorteerregels pmd
- Diverse folders en leaflets, downloadbaar via www.imog.be



In elke gemeente zijn er ook prikacties uitgedokterd per ophaalronde, waarbij twee keer per jaar gedurende een week een extra controle wordt uitgeoefend op het correct aanbieden en sorteren van de pmd-zak. In 2021 was dat op onderstaande momenten:

GEMEENTE	CONTROLEWEEKEN
Anzegem zone 1	20
Anzegem zone 1	40
Anzegem zone 2	26
Anzegem zone 2	46
Avelgem zone 1	22
Avelgem zone 1	48
Avelgem zone 2	6
Avelgem zone 2	36
Deerlijk zone 1	19
Deerlijk zone 1	47
Deerlijk zone 2	7
Deerlijk zone 2	35
Harelbeke zone 1	47
Harelbeke zone 2	9
Harelbeke zone 3	25
Harelbeke zone 4	7
Harelbeke zone 5	39
Kortrijk zone 1	18
Kortrijk zone 1	42
Kortrijk zone 2	8
Kortrijk zone 2	48
Kortrijk zone 3	10

Kortrijk zone 3	36
Kortrijk zone 4	12
Kortrijk zone 4	38
Kruisem zone 1	12
Kruisem zone 1	40
Kruisem zone 2	25

Sinds 01/01/2017 is een nieuwe aanbesteding van kracht. Dit zijn de aangeduide ophalers:

GEMEENTE	PMD
Anzegem	Cogetrina
Avelgem	Callens Reiniging
Deerlijk	Callens Reiniging
Harelbeke	A3 verhuur
Kortrijk	A3 verhuur
Kruisem	Callens Reiniging
Kuurne	Callens Reiniging
Spiere-Helkijn	Callens Reiniging
Waregem	A3 verhuur
Wielsbeke	Callens Reiniging
Zwevegem	Cogetrina

Aanvoer

PMD		2020	2021	Evolutie
Totaal in kg	Imog	5.442.708	6.161.352	13,20%
	Anzegem	321.210	347.390	8,15%
	Avelgem	237.020	274.190	15,68%
	Deerlijk	251.740	293.750	16,69%
	Harelbeke	600.609	663.277	10,43%
	Kortrijk	1.667.050	1.893.426	13,58%
	Kruisem	340.144	403.770	18,71%
	Kuurne	315.380	341.710	8,35%
	Spiere-Helkijn	40.890	48.829	19,42%
	Waregem	928.870	1.048.080	12,83%
	Wielsbeke	223.710	241.490	7,95%
	Zwevegem	516.085	605.440	17,31%
Gemiddeld/inw. (in kg)	Imog	22,02	24,85	12,84%
	Anzegem	21,73	23,40	7,69%
	Avelgem	23,22	26,75	15,21%
	Deerlijk	20,84	24,11	15,71%
	Harelbeke	21,07	23,18	10,02%
	Kortrijk	21,62	24,52	13,42%
	Kruisem	21,61	25,64	18,63%
	Kuurne	23,06	24,77	7,43%
	Spiere-Helkijn	19,74	23,52	19,15%
	Waregem	24,22	27,20	12,30%
	Wielsbeke	22,75	24,51	7,76%
	Zwevegem	20,8	24,36	17,12%
	Imog	97.290	220.430	126,57%
Folies hah		2020	2021	Evolutie
Totaal in kg	Imog	309.450	51.570	-83,33%
	Anzegem	10.560	1.220	-88,45%
	Avelgem	18.890	2.460	-86,98%
	Deerlijk	17.610	2.600	-85,24%
	Harelbeke	41.380	8.420	-79,65%
	Kortrijk	78.720	8.530	-89,16%
	Kruisem	26.860	4.800	-82,13%
	Kuurne	16.040	2.540	-84,16%
	Spiere-Helkijn	1.970	300	-84,77%

	Waregem	61.660	12.820	-79,21%
	Wielsbeke	13.940	2.050	-85,29%
	Zwevegem	21.820	5.830	-73,28%

Papier & Karton

Sinds 01/01/2017 is een nieuwe aanbesteding van kracht. De aangeduide ophalers vindt u in onderstaande tabel. Daarnaast kan men ook op het recyclagepark terecht voor het sorteren van P&K. Er is eveneens een groen nummer in gebruik genomen voor de melding van ophaalklachten.



GEMEENTE	PAPIER & KARTON
Anzegem	Cogetrina
Avelgem	Callens Reiniging
Deerlijk	Callens Reiniging
Harelbeke	A3 verhuur
Kortrijk	A3 verhuur
Kruisem	Callens Reiniging
Kuurne	Callens Reiniging
Spiere-Helkijn	Callens Reiniging
Waregem	A3 verhuur
Wielsbeke	Callens Reiniging
Zwevegem	Cogetrina

Op het recyclagepark zorgen de containers met sleuven er voor dat er maximaal kan worden ingezameld en een minimum aan lucht en regenwater wordt verzameld. Voorwaarde is wel dat alle materiaal wordt platgedrukt.

- Afvalkrant 83: hou ze samen voor ze op straat belanden
- Afvalkrant 84: Veiligheid voor alles. Bied papier en karton correct aan.
- Afvalkrant 85: geef papier en karton een veilige thuis
- Sorteergids september: sorteeregels en tips voor correct aanbieden van papier en karton
- Ophaalkalender: Geef uw papier en karton een veilige thuis
- Ophaalkalender: sorteeregels en aanvaardingsmodaliteiten papier en karton
- Facebookbericht 21/01/2021: Wat een storm vannacht ... een stukje touw of een goed gesloten doos kon veel waaivuil voorkomen #correctaanbieden
- Facebookbericht 17/03/2021: Bind je afval altijd goed vast. Stop je papier en karton in afgesloten dozen, knoop de PMD-zak goed dicht en zet je afval, indien mogelijk, een beetje beschut. En zet het zeker niet te vroeg buiten (maar wel voor 7 u.) Zo vermijden we dat er heel wat waaivuil ontstaat.
- Facebookbericht 14/07/2021: sorteeregels papier en karton
- Facebookbericht 20/08/2021: Denk ook eens aan onze ophalers wanneer je jouw papier en karton buiten zet. Zo bied je papier en karton correct aan.
- Facebookbericht 19/11/2021: Heeft je portie frietjes een vette boel achtergelaten? Vervuild of vettig papier horen bij het restafval #goedsorterenisbeterrecycleren
- Imog-website: Afvalpaspoorten (Naam, ontstaan, inzameling, sorteeregels, weg van de recyclage)
- 30procentminder.be: 4 blogberichten in de infotheek rond papier en karton
- Recycle! app met sorteeregels
- Diverse folders en leaflets, downloadbaar via www.imog.be

Aanvoer

Papier en karton		2020	2021	Evolutie
Totaal in kg	Imog	16.134.624	15.797.015	-2,09%
	Anzegem	1.014.880	944.580	-6,93%
	Avelgem	674.150	675.010	0,13%
	Deerlijk	829.700	815.150	-1,75%
	Harelbeke	1.713.633	1.707.229	-0,37%
	Kortrijk	4.863.600	4.708.509	-3,19%
	Kruisem	1.105.000	1.096.530	-0,77%
	Kuurne	869.821	861.240	-0,99%
	Spiere-Helkijn	104.780	98.997	-5,52%

	Waregem	2.690.240	2.719.900	1,10%
	Wielsbeke	666.840	622.990	-6,58%
	Zwevegem	1.601.980	1.546.880	-3,44%
Gemiddeld/inw. (in kg)	Imog			
	Anzegem	65,28	63,71	-2,41%
	Avelgem	68,66	63,63	-7,33%
	Deerlijk	66,05	65,86	-0,29%
	Harelbeke	68,7	66,91	-2,60%
	Kortrijk	60,12	59,66	-0,76%
	Kruisem	63,07	60,98	-3,31%
	Kuurne	70,19	69,62	-0,81%
	Spiere-Helkijn	63,6	62,44	-1,83%
	Waregem	50,59	47,69	-5,74%
	Wielsbeke	70,15	70,58	0,62%
	Zwevegem	67,82	63,24	-6,75%
		64,56	62,24	-3,59%

Glas

Inzameling via recyclageparken, straten en pleinen. Er wordt een onderscheid gemaakt tussen enerzijds wit glas en anderzijds gekleurd glas. De glasbolsites worden regelmatig onderhouden (lenteschoonmaak) en behandeld tegen wespen. Via sensibiliserende boodschappen wordt opgeroepen de glasbolsites proper te houden.



Artikels, folders, affiches om het selectief inzamelen van glas te stimuleren.

- Afvalkrant 85: Wist je dat glas naast de glascontainer zetten ook een vorm van sluikestorten is
- Sorteergids september: sorteeregels en tips voor correct aanbieden van glas
- Ophaalkalender: glascontainers houden hun omgeving graag proper.
- Ophaalkalender: sorteeregels en aanvaardingsmodaliteiten glas
- Facebookbericht 22/02/2021: filmpje via Fostplus : Gilleke
- Facebookbericht 2/9/2021 Voor wie nu en dan nog eens twijfelt aan welk glas in de glasbol mag: hier is de sorteerwijzer!
- Imog-website: Afvalpaspoorten van glas (flessen en borden) (Naam, ontstaan, , inzameling, sorteeregels, weg van de recyclage)
- Imog-website: kaartje met locaties van de glasbollen
- 30procentminder.be: blogberichten rond glas en verpakkingen
- Recycle! app met sorteeregels en locatiebepaling van de glasbollen
- Diverse folders en leaflets, downloadbaar via www.imog.be

Imog beschikt over 299 glasbollen:

- waarvan 13 voor Anzegem
- waarvan 12 voor Avelgem
- waarvan 13 voor Deerlijk
- waarvan 36 voor Harelbeke
- waarvan 96 voor Kortrijk
- waarvan 19 voor Kruisem
- waarvan 18 voor Kuurne
- waarvan 2 voor Spiere-Helkijn
- waarvan 47 voor Waregem
- waarvan 12 voor Wielsbeke
- waarvan 31 voor Zwevegem

Aanvoer

Glas		2020	2021	Evolutie
Totaal in kg	Imog	9.234.098	9.046.122	-2,04%
	Anzegem	497.555	479.019	-3,73%
	Avelgem	400.548	397.444	-0,78%
	Deerlijk	504.670	502.057	-0,52%
	Harelbeke	960.403	969.096	0,91%
	Kortrijk	2.955.493	2.816.510	-4,70%
	Kruisem	581.979	600.507	3,18%
	Kuurne	490.569	492.191	0,33%
	Spiere-Helkijn	12.452	9.187	-26,22%

	Waregem	1.581.238	1.569.520	-0,74%
	Wielsbeke	347.759	336.869	-3,13%
	Zwevegem	901.431	873.724	-3,07%
Gemiddeld/inw. (in kg)	Imog	37,36	36,48	-2,35%
	Anzegem	33,66	32,27	-4,14%
	Avelgem	39,25	38,78	-1,20%
	Deerlijk	41,78	41,21	-1,36%
	Harelbeke	33,7	33,87	0,50%
	Kortrijk	38,33	36,48	-4,83%
	Kruisem	36,97	38,13	3,13%
	Kuurne	35,87	35,68	-0,53%
	Spiere-Helkijn	6,01	4,43	-26,37%
	Waregem	41,23	40,73	-1,21%
	Wielsbeke	35,37	34,20	-3,32%
	Zwevegem	36,33	35,16	-3,23%

AEEA

Artikels, folders, affiches om de selectieve inzameling van afvalstoffen te stimuleren.

- Afvalkrant 83: Recyclage van werk- en tuingereedschap facts & figures
- Afvalkrant 84: infografiek Recupel
- Afvalkrant 85: geef een nieuw leven aan je kapotte elektrische toestellen
- Ophaalkalender: sorteerregels en aanvaardingsmodaliteiten AEEA
- Facebookbericht: 03/02/2021: Vraag je je af wie je oude elektrot toestellen recycleert? Bij Recupel werken we uitsluitend met lokale partners.
- Facebookbericht 07/06/2021: Waarom je een koelkast correct moet recyclen? Omdat die anders schadelijk is voor het milieu. Wees dus mayo-nice voor het milieu en breng je kapotte koelkast gratis bij het AEEA op het recyclagepark.
- Facebookbericht 14/10/2021: Internationale E-waste dag : schenk je AEEA (afgedankte Elektrische en Elektronische Apparaten) een tweede leven en breng ze gratis naar het recyclagepark.
- Facebookbericht 19/10/2021 : Blijft je oude koffiezet ongebruikt? Geef hem een tweede leven via de Kringloopwinkel. Je maakt er vast iemand heel blij mee.
- Imog-website: Afvalpaspoorten van AEEA (Naam, ontstaan, , inzameling, sorteerregels, weg van de recyclage)

Bouw- en sloopafval

Vanaf 1 september 2020 lanceerde Imog het nieuw afvalbeleid op maat van wie sorteert. De tarieven op de recyclageparken werden geoptimaliseerd. De prijzen komen overeen met 3 afvalgroepen: de groene groep is gratis, voor afval uit de oranje groep betaalt men €0,04 en voor afval uit de rode groep €0,20. Ook verschillende benamingen werden gewijzigd. Zo ook die van bouw- en sloopafval.

Binnen de oranje groep spreken we nu van "recycleerbaar bouw en sloopafval", "cellenbeton" en "gips". In de rode groep hebben we het over "niet-recycleerbaar bouw en sloopafval".

Door deze uitsplitsing kan er nog beter gerecycleerd worden met gunstigere tarieven tot gevolg. Een container "recycleerbaar bouw en sloopafval", "cellenbeton" of "gips" betekent een belangrijke uitsparing voor de gemeentelijke uitgaven ten opzichte van een container "niet-recycleerbaar bouw en sloopafval".

Artikels, folders, affiches om sensibilisatieacties rond bouw- en sloopafval.

- Sorteergids september : sorteerregels en tips voor correct aanbieden van grof vuil
- Afvalkrant 83: inzameling van cellenbeton en gips op het recyclagepark
- Ophaalkalender: Imog helpt je graag – Groenzak, puinzak, asbestcementophaling, grofvuil ophaling.
- Ophaalkalender: Goed sorteren? Vraag raad aan de parkwachter.
- Ophaalkalender: Sorteerregels en aanvaardingsmodaliteiten bouw- en sloopafval
- Imog-website: Afvalpaspoorten van Bouwafval (naam, ontstaan, recyclage, inzameling, sorteerregels, weg van de recyclage)
- Folder: "Imog diensten voor bedrijven" en "Imog diensten voor particulieren"
- Folder bouw- en sloopafval: verkrijgbaar op de recyclageparken, loketten en downloadbaar op www.imog.be

KGA (klein- en gevaarlijk afval)

Inzameling op de recyclageparken.

Artikels, folders, affiches om sensibilisatieacties rond KGA te stimuleren.

- Ophaalkalender: "Wij gaan voor pesticidevrij. Jij toch ook"
- Ophaalkalender: advertentie "Goed sorteren, vraag raad aan de recyclageparkwachter"
- Ophaalkalender: Sorteeregels en aanvaardingsmodaliteiten KGA
- Imog-website: Afvalpaspoorten (Naam, ontstaan, inzameling, sorteeregels, weg van de recyclage)
- Recycle app met sorteeregels

Aanvoer

KGA		2020	2021	Evolutie
Totaal in kg	Imog	689.891	620.964	-9,99%
	Anzegem	51.057	43.541	-14,72%
	Avelgem	25.187	23.981	-4,79%
	Deerlijk	31.133	35.634	14,46%
	Harelbeke	51.915	56.966	9,73%
	Kortrijk	232.412	157.985	-32,02%
	Kruisem	45.619	48.527	6,38%
	Kuurne	45.776	45.205	-1,25%
	Spiere-Helkijn	7.734	6.401	-17,24%
	Waregem	117.316	120.205	2,46%
	Wielsbeke	23.891	22.965	-3,88%
	Zwevegem	57.851	59.556	2,95%
Gemiddeld/inw. (in kg)	Imog	2,79	2,50	-10,24%
	Anzegem	3,45	2,93	-14,98%
	Avelgem	2,47	2,34	-5,27%
	Deerlijk	2,58	2,93	13,38%
	Harelbeke	1,82	1,99	9,39%
	Kortrijk	3,01	2,05	-32,02%
	Kruisem	2,9	3,08	6,24%
	Kuurne	3,35	3,28	-2,18%
	Spiere-Helkijn	3,73	3,08	-17,34%
	Waregem	3,06	3,12	1,94%
	Wielsbeke	2,43	2,33	-4,06%
	Zwevegem	2,33	2,40	2,85%

Textiel

De inzameling van textiel is een bevoegdheid van de gemeente, onafhankelijk van de plaats van opstelling van de textielcontainer of de wijze van inzamelen. Zo kan deze inzameling enkel doorgaan mits uitdrukkelijke toelating van de gemeente. We spreken in dit kader over de regiefunctie van het lokale bestuur. Imog adviseert hierbij aan de verschillende gemeenten toelating te verlenen voor de inzameling van oude kledij in overeenstemming met de voorwaarden van het project: textielcontainers op plaatsen op private sites en op openbare plaatsen'.

Imog richtte een nieuwe overheidsopdracht in met concessieovereenkomst waarbij een gedeelte kan voorbehouden worden voor sociale economie en lokaal hergebruik. (48%). De nieuwe gunning voor inzameling textiel binnen de Imog regio ging op 1 maart 2019 van start. Er werden 2 partijen gegund, namelijk Hulpzorg voor perceel 1 en Kringloopcentrum voor perceel 2. Hierbij werd een lijst met standplaatsen aan de gemeenten opgevraagd en een regionale verdeling 48% / 52% vooropgesteld tussen de 2 percelen, waar vanaf 1 maart 2019 de textielcontainers geplaatst werden. Wanneer strooibriefjes van parallelle inzamelingen worden gevonden wordt stevast de lokale politie en handhaving@ovam verwittigd.

De inzameling van textiel aan huis gebeurt 1x per jaar door het Kringloopcentrum Zuid-West-Vlaanderen. De inzameling van textiel op de recyclageparken is eveneens toegewezen aan Kringloopcentrum Zuid-West-Vlaanderen.

Artikels, folders, affiches om de selectieve inzameling van textiel te stimuleren.

- Afvalkrant 84: 30procentminder : Textielcontainers ook voor kapotte kledij
- Afvalkrant 85: Ook kapotte kledij is het sorteren waard
- Ophaalkalender: advertentie “Nieuw is zo passé”
- Ophaalkalender: advertentie “Textiel is het sorteren waard!”
- Facebookbericht 29/06/2021: De weg tussen de textielcontainer en het winkelrek in de kringloopwinkel haarfijn uit de doeken gedaan in deze reportage van Quindo
- 30procentminder.be 6 blogberichten in de infotheek
- 5 cadeaubons van de kringloopwinkel Zuid-West-Vlaanderen in prijzenpot van 30procentminder campagne

Aanvoer (enkel RP)

Textiel		2020	2021	Evolutie
Totaal in kg	Imog	270.617	204.047	-24,60%
	Anzegem	20.521	19.537	-4,80%
	Avelgem	6.917	4.842	-30,00%
	Deerlijk	8.617	7.855	-8,84%
	Harelbeke	31.306	21.487	-31,37%
	Kortrijk	106.474	51.646	-51,49%
	Kruisem	10.393	11.596	11,57%
	Kuurne	25.761	25.360	-1,56%
	Spiere-Helkijn	2.933	3.174	8,21%
	Waregem	34.853	35.853	2,87%
	Wielsbeke	6.665	6.203	-6,92%
	Zwevegem	16.179	16.494	1,95%
Gemiddeld/inw. (in kg)	Imog	1,09	0,82	-24,50%
	Anzegem	1,39	1,32	-5,32%
	Avelgem	0,68	0,47	-30,52%
	Deerlijk	0,71	0,64	-9,18%
	Harelbeke	1,1	0,75	-31,73%
	Kortrijk	1,38	0,67	-51,53%
	Kruisem	0,66	0,74	11,55%
	Kuurne	1,88	1,84	-2,21%
	Spiere-Helkijn	1,42	1,53	7,67%
	Waregem	0,91	0,93	2,24%
	Wielsbeke	0,68	0,63	-7,39%
	Zwevegem	0,65	0,66	2,10%

Recyclageparken

Op de zestien recyclageparken in de Imog-gemeentes worden diverse afvalstoffen afzonderlijk ingezameld. Om de goed uitgebouwde selectiviteit verder te stimuleren werd in 2004 overgegaan tot de uitbouw van nieuwe fracties onder de noemer ‘milieustraatje’. Hieronder valt : vlak glas, matrassen, LDPE-folies, kroonkurken, wijnfleskurken, CD/DVD’s, PVC-bouwplastics, HDPE, fietsen. In 2021 kwamen daar kaarsen en herbruikbaar klein gerief – sport – speelgoed bij (systeem van hergebruik via de kringloopwinkel).

Sinds 1 september 2020 werkt Imog met geoptimaliseerde tarieven op de recyclageparken. Dit omvat 3 afvalgroepen met elk hun eigen tarief: de groene groep is gratis, voor afval uit de oranje groep betaalt men €0,04 en voor afval uit de rode groep €0,20. Daarnaast zijn er 2 vrijstellingen mogelijk. Per jaar heeft elk gezin recht op een vrijstelling van 500 kg zacht groenafval en 200 kg asbestcement.

Deze nieuwe tarieven gelden voor alle intergemeentelijke recyclageparken (IGRP). Om de dienstverlening op de recyclageparken nog te vereenvoudigen werden steeds meer gemeentelijke recyclageparken zogenaamde IGRP-parken. In 2021 behoren de parken van Deerlijk, Harelbeke, Kortrijk, Kruisem, Spiere-Helkijn, Waregem, Wielsbeke en Zwevegem tot de intergemeentelijke recyclageparken. Dat wil zeggen dat de aanvoermogelijkheden, de tarieven en de vrijstellingen op al deze parken dezelfde zijn en dat je als inwoner kan kiezen voor het meest nabije park volgens de openingsuren die jou passen.

Artikels, folders, affiches rond de werking van het recyclagepark.

- Afvalkrant 83: het recyclagepark onder de loep
- Afvalkrant 85: een vlot bezoek aan het recyclagepark doe je zo
- Afvalkrant 85: lig niet wakker van je oude matras
- Sorteergids september: toelichting aanvoer en tarieven op het recyclagepark
- Ophaalkalender: inzamelmodaliteiten via het recyclagepark.
- Facebookbericht 29/03/2021: Recyclageparken blijven open volgens de normale openingsuren. De nieuwe verstrengde COVID-maatregelen, hebben geen gevolgen voor de inzameling van huishoudelijke afvalstoffen. Ook de huis-aan-huis-inzameling loopt gewoon door. De Kringloopwinkels vallen onder de regels van de niet-essentiële winkels en kunnen enkel op afspraak de deuren openen.
- Facebookbericht : 30/04/2021: Niet vergeten : zaterdag 1 mei zijn alle recyclageparken gesloten. Kijk op www.imog.be voor de openingsuren van het recyclagepark in jouw buurt.
- Facebookbericht 23/09/2021: Breng je oude matrassen naar het recyclagepark
- Facebookbericht 13/11/2021: Toon je respect voor de afvalophalers of recyclageparkwachters met een complimentje, een tekening of een boodschap op je afvalzak. Weinig inspiratie? Download een complimentenkaartje op www.imog.be, print ze af en hang ze op je restafvalzak of geef het af op het recyclagepark. #HouHetNet”
- Facebookbericht 15/11/2021: Week van het afvalteam
- Facebookbericht 16/11/2021: David Van Ooteghem en Radio 2 Spits te gast bij Imog voor de Week van het Afvalteam #houhetnet
- Recycle! app met locaties en openingsuren van de recyclageparken.
- Folder bouw- en sloopafval, downloadbaar via www.imog.be en gebruikt bij de mobiele stand op de recyclageparken (zie verder).
- Folder milieustraatje, downloadbaar vanaf www.imog.be en op de recyclageparken.
- Imog ontwikkelde een strooibriefje “Goed gebruik bij recyclageparkbezoek” met het huishoudelijk reglement en tips voor een correct aanbieden. Dit werd op alle intergemeentelijke recyclageparken ter beschikking gesteld.
- Imog-website: Afval inzamelen - aanvoer naar het recyclagepark.

Imog ontwikkelde een witboek recyclageparkwerking als opstap voor een regionale visie op intergemeentelijke recyclageparkwerking. Eén van onze uitdagingen is namelijk het verder uitbouwen van een intergemeentelijke samenwerking.

Aanvoer

RECYCLAGEPARKEN ANZEGEM EN VICHTE (KG)	2020	2021	EVOLUTIE
Houtafval	294.940	229.230	-22,28%
Bouw- en sloopafval	386.940	227.700	-41,15%
Metalen	97.200	71.760	-26,17%
Groot witgoed, koel- en vriestoestellen, beeldbuishoudend	52.045	53.240	2,30%
Klein bruin- en witgoed	75.047	66.507	-11,38%
TL-lampen	1.633	1.307	-19,96%
milieustraatje			
Bloempotjes PP	2.623	0	-100,00%
PS-trays	658	0	-100,00%
LDPE-folies	10.061	8.341	-17,10%
HDPE	24.097	32.164	33,48%
PVC	7.748	7.865	1,51%
CD's en CD-ROM's	522	545	4,41%
EPS (Isomo)	2.357	3.490	48,07%
Wijnfleskurken	180	159	-11,67%
Kroonkurken			
Matrassen	13.843	14.313	3,40%
Tapijten	7.940	9.489	19,51%
Vlak glas	13.700	15.776	15,15%
Autobanden	2.651	1.195	-54,92%
Fietsen	3.874	3.643	-5,97%
Textiel	20.521	19.537	-4,80%
Klein gerief	0	5.895	

RECYCLAGEPARK AVELGEM (KG)	2.020	2.021	EVOLUTIE
Houtafval	131.980	151.940	15,12%
Bouw- en sloopafval	441.160	357.340	-19,00%
Metalen	37.000	38.880	5,08%
Groot witgoed, koel-en vriestoeelsten, beeldbuisshoudend	19.149	24.564	28,28%
Klein bruin- en witgoed	31.440	33.079	5,21%
TL-lampen	506	377	-25,49%
milieustraatje			
Bloempotjes PP	1.252	0	-100,00%
PS-trays	329	0	-100,00%
LDPE-folies	3.118	2.465	-20,94%
HDPE	4.888	3.936	-19,48%
PVC	2.689	2.086	-22,42%
CD's en CD-ROM's	359	125	-65,18%
EPS (Isomo)	1.618	1.580	-2,35%
Wijnfleskurken	104	63	-39,42%
Kroonkurken			
Matrassen	5.868	6.231	6,19%
Tapijten	4.574	4.241	-7,28%
Vlak glas	6.209	9.442	52,07%
Autobanden	1.045	616	-41,05%
Fietsen	343	1.026	199,04%
Textiel	6.917	4.842	-30,00%
Klein gerief	0	1.935	
RECYCLAGEPARK DEERLIJK (KG)	2.020	2.021	EVOLUTIE
Houtafval	205.840	236.210	14,75%
Bouw- en sloopafval	249.180	253.660	1,80%
Metalen	75.430	66.440	-11,92%
Groot witgoed, koel-en vriestoeelsten, beeldbuisshoudend	32.466	40.513	24,79%
Klein bruin- en witgoed	42.328	48.271	14,04%
TL-lampen	651	1.029	58,06%
milieustraatje			
Bloempotjes PP	1.127	180	-84,03%
PS-trays	240	0	-100,00%
LDPE-folies	3.122	4.237	35,71%
HDPE	14.913	31.520	111,36%
PVC	6.334	7.556	19,29%
CD's en CD-ROM's	80	458	472,50%
EPS (Isomo)	1.440	2.950	104,86%
Wijnfleskurken	57	111	94,74%
Kroonkurken			
Matrassen	11.366	10.373	-8,74%
Tapijten	6.460	7.842	21,39%
Vlak glas	14.020	15.549	10,91%
Autobanden	2.473	3.407	37,77%
Fietsen	1.041	2.722	161,48%
Textiel	8.617	7.855	-8,84%
Klein gerief	0	2.078	
RECYCLAGEPARK HARELBEKE (KG)	2.020	2.021	EVOLUTIE
Houtafval	344.087	556.737	61,80%
Bouw- en sloopafval	465.328	603.254	29,64%
Metalen	94.286	93.850	-0,46%
Groot witgoed, koel-en vriestoeelsten, beeldbuisshoudend	41.729	53.762	28,84%
Klein bruin- en witgoed	65.631	75.871	15,60%
TL-lampen	1.513	1.906	26,00%
milieustraatje			
Bloempotjes PP	1.537	62	-95,95%
PS-trays	357	0	-100,00%
LDPE-folies	6.694	8.270	23,54%
HDPE	40.205	50.179	24,81%
PVC	7.931	8.558	7,91%
CD's en CD-ROM's	650	706	8,68%

EPS (Isomo)	8.130	9.309	14,50%
Wijnfleskurken	164	145	-11,49%
Kroonkurken			
Matrassen	16.046	18.334	14,26%
Tapijten	11.174	13.442	20,29%
Vlak glas	16.997	21.660	27,43%
Autobanden	3.285	5.159	57,03%
Fietsen	1.375	5.027	265,57%
Textiel	31.306	21.487	-31,37%
Niet PMD kunststofverpakking	390	0	-100,00%
Klein gerief	0	4.417	
RECYCLAGEPARKEN HEULE, ROLLEGEM EN PARTICIPATIE IMOG HARELBEKE (KG)	2020	2021	EVOLUTIE
Houtafval	1.876.526	1.330.242	-29,11%
Bouw- en sloopafval	3.269.553	1.478.403	-54,78%
Metalen	471.582	280.247	-40,57%
Groot witgoed, koel-en vriestoeelsten, beeldbuisshoudend	144.849	123.266	-14,90%
Klein bruin- en witgoed	320.185	204.620	-36,09%
TL-lampen	5.404	4.365	-19,22%
Rookmelders	140	20	-85,71%
milieustraatje			
Bloempotjes PP	9.461	136	-98,56%
PS-trays	1.915	0	-100,00%
LDPE-folies	30.511	17.736	-41,87%
HDPE	124.449	139.069	11,75%
PVC	26.923	19.418	-27,87%
CD's en CD-ROM's	5.118	2.732	-46,62%
EPS (Isomo)	10.586	11.554	9,15%
Wijnfleskurken	1.076	842	-21,75%
Kroonkurken			
Matrassen	45.032	49.845	10,69%
Tapijten	59.478	34.528	-41,95%
Vlak glas	70.586	42.243	-40,15%
Autobanden	19.154	10.731	-43,97%
Fietsen	1.680	5.005	197,94%
Textiel	106.474	51.646	-51,49%
Klein Gerief	2.674	12.382	363,06%
RECYCLAGEPARK KRUISEM (KG)	2.020	2.021	EVOLUTIE
Houtafval	251.860	281.420	11,74%
Bouw- en sloopafval	232.640	266.380	14,50%
Metalen	72.400	67.910	-6,20%
Groot witgoed, koel-en vriestoeelsten, beeldbuisshoudend	47.571	56.597	18,97%
Klein bruin- en witgoed	62.682	63.246	0,90%
TL-lampen	1.786	1.451	-18,76%
milieustraatje			
Bloempotjes PP	2.388	0	-100,00%
PS-trays	622	0	-100,00%
LDPE-folies	12.571	10.081	-19,81%
HDPE	39.767	58.466	47,02%
PVC	9.118	9.392	3,01%
CD's en CD-ROM's	387	638	64,86%
Wijnfleskurken	4.108	3.843	-6,45%
EPS (Isomo)	99	111	12,12%
Kroonkurken			
Matrassen	13.136	14.935	13,70%
Tapijten	9.051	9.447	4,38%
Vlak glas	17.025	26.031	52,90%
Autobanden	5.501	5.206	-5,36%
Fietsen	2.456	5.036	105,07%
Textiel	10.393	11.596	11,57%
Niet PMD kunststofverpakking	660	0	-100,00%
Klein gerief	0	3.888	

RECYCLAGEPARK KUURNE (KG)	2.020	2.021	EVOLUTIE
Houtafval	342.830	320.924	-6,39%
Bouw- en sloopafval	208.220	361.700	73,71%
Metalen	81.940	79.740	-2,68%
Groot witgoed, koel-en vriestoeelsten, beeldbuisshoudend	20.302	24.572	21,03%
Klein bruin- en witgoed	53.512	53.299	-0,40%
TL-lampen	905	910	0,55%
milieustraatje			
Bloempotjes PP	2.077	0	-100,00%
PS-trays	406	0	-100,00%
LDPE-folies	6.416	5.159	-19,59%
HDPE	27.020	25.322	-6,28%
PVC	5.430	6.461	18,99%
CD's en CD-ROM's	623	594	-4,65%
EPS (Isomo)	2.076	2.719	30,97%
Wijnfleskurken	162	140	-13,58%
Kroonkurken			
Matrassen	9.842	11.763	19,52%
Tapijten	9.071	10.412	14,78%
Vlak glas	12.539	15.914	26,92%
Autobanden	2.042	2.958	44,86%
Fietsen	885	855	-3,42%
Textiel	25.761	25.360	-1,56%
Klein Gerief	0	296	
RECYCLAGEPARK SPIERE-HELKIJN (KG)	2.020	2.021	EVOLUTIE
Houtafval	46.425	25.452	-45,18%
Bouw- en sloopafval	87.469	22.589	-74,17%
Metalen	12.396	10.711	-13,59%
Groot witgoed, koel-en vriestoeelsten, beeldbuisshoudend	6.436	5.927	-7,91%
Klein bruin- en witgoed	9.174	7.317	-20,25%
TL-lampen	149	163	9,32%
milieustraatje			
Bloempotjes PP	394	1	-99,80%
PS-trays	153	0	-100,00%
LDPE-folies	848	1.440	69,75%
HDPE	2.292	2.147	-6,33%
PVC	752	727	-3,31%
CD's en CR-roms	169	179	5,69%
EPS (Isomo)	566	169	-70,17%
Wijnfleskurken	0	17	
Kroonkurken			
Matrassen	1.838	1.928	4,91%
Tapijten	1.224	1.352	10,45%
Vlak glas	4.252	2.844	-33,11%
Autobanden	1.907	459	-75,94%
Fietsen	220	246	11,63%
Textiel	2.933	3.174	8,21%
Klein Gerief	7	1.524	21677,29%
RECYCLAGEPARKEN WAREGEM EN BEVEREN-LEIE (KG)	2.020	2.021	EVOLUTIE
Houtafval	620.080	699.790	12,85%
Bouw- en sloopafval	684.320	687.980	0,53%
Metalen	219.800	190.960	-13,12%
Groot witgoed, koel-en vriestoeelsten, beeldbuisshoudend	107.238	122.855	14,56%
Klein bruin- en witgoed	160.449	157.605	-1,77%
TL-lampen	2.663	3.011	13,07%
Rookmelders	0	40	
milieustraatje			
Bloempotjes PP	4.590	0	-100,00%
PS-trays	1.334	0	-100,00%
LDPE-folies	19.073	17.293	-9,33%
HDPE	76.508	94.492	23,51%
PVC	17.012	17.382	2,17%
CD's en CD-ROM's	1.533	1.275	-16,83%

EPS (Isomo)	7.045	9.144	29,79%
Wijnfleskurken	224	402	79,46%
Kroonkurken			
Matrassen	36.523	37.523	2,74%
Tapijten	25.388	25.711	1,27%
Vlak glas	37.519	48.591	29,51%
Autobanden	7.529	9.940	32,02%
Fietsen	8.603	10.073	17,09%
Textiel	34.853	35.853	2,87%
Niet PMD kunststofverpakking	1.100	0	-100,00%
Klein Gerief	2.345	6.714	186,32%
RECYCLAGEPARK WIELSBEKE (KG)	2.020	2.021	EVOLUTIE
Houtafval	97.240	125.740	29,31%
Bouw- en sloopafval	84.120	103.000	22,44%
Metalen	44.500	37.170	-16,47%
Groot witgoed, koel-en vriestoeelsten, beeldbuisshoudend	23.517	24.847	5,66%
Klein bruin- en witgoed	31.990	31.341	-2,03%
TL-lampen	615	560	-8,94%
milieustraatje			
Bloempotjes PP	1.136	0	-100,00%
PS-trays	319	0	-100,00%
LDPE-folies	3.656	3.898	6,62%
HDPE	17.840	21.420	20,07%
PVC	6.392	4.468	-30,10%
CD's en CD-ROM's	239	380	59,00%
EPS (Isomo)	1.405	2.240	59,43%
Wijnfleskurken	20	59	195,00%
Kroonkurken			
Matrassen	8.947	7.924	-11,43%
Tapijten	5.466	6.018	10,10%
Vlak glas	7.534	10.851	44,03%
Autobanden	3.220	3.677	14,19%
Fietsen	1.097	1.407	28,26%
Textiel	6.665	6.203	-6,92%
Niet PMD kunststofverpakking	0	400	
Klein Gerief	0	10.703	
RECYCLAGEPARK ZWEVEGEM (KG)	2.020	2.021	EVOLUTIE
Houtafval	427.020	362.190	-15,18%
Bouw- en sloopafval	560.340	371.900	-33,63%
Metalen	131.010	121.020	-7,63%
Groot witgoed, koel-en vriestoeelsten, beeldbuisshoudend	55.683	60.843	9,27%
Klein bruin- en witgoed	92.327	88.750	-3,87%
TL-lampen	1.366	1.472	7,76%
Rookmelders	0	20	
milieustraatje			
Bloempotjes PP	2.648	0	-100,00%
PS-trays	670	0	-100,00%
LDPE-folies	6.670	6.329	-5,11%
HDPE	47.168	51.700	9,61%
PVC	8.523	10.338	21,30%
CD's en CD-ROM's	1.002	951	-5,09%
EPS (Isomo)	5.301	3.190	-39,82%
Wijnfleskurken	251	312	24,30%
Kroonkurken			
Matrassen	18.591	20.199	8,65%
Tapijten	11.035	11.116	0,73%
Vlak glas	22.125	22.379	1,15%
Autobanden	4.226	3.264	-22,76%
Fietsen	3.808	5.155	35,37%
Textiel	16.179	16.494	1,95%
Niet PMD kunststofverpakking	50	0	-100,00%
Klein Gerief	936	4.245	353,51%

8.2.2 Inzameling hechtgebonden asbesthoudend afval



Inzameling: op recyclageparken, inzameling aan huis.

Imog plaatste op alle recyclageparken een specifiek recipiënt: een container met afsluitbare bigbag en ontwikkelde een systeem van inzameling aan huis op afroep.

In 2021 kon Imog de 2^e impulsactie voor versnelde inzameling van asbestcement aan huis verderzetten, waarbij inwoners tot 1000 kg asbestcement kunnen laten ophalen voor slechts €30 all-in.

Sinds het nieuwe afvalbeleid dat in op 1 september 2020 gelanceerd werd, geldt er een nieuwe vrijstelling voor asbestcement. Elk gezin kan jaarlijks 200 kg asbestcement gratis naar het recyclagepark brengen. Wie meer brengt dan 200 kg, betaalt €0,20/kg.

Asbestcement dat aangebracht wordt op de parken moet vanaf 2020 voortaan veilig verpakt zijn in plastic folie. Die folie kan aangekocht worden op de recyclageparken:

- Plastic zak (120x120cm): € 1,80/stuk
- Plastic buisfolie (120cm): € 1,50/lopende meter

Ingezamelde hoeveelheden per gemeente

Gemeente	op recyclagepark 2021	op afroep 2021
Anzegem	15.720	36.118
Avelgem	390	44.586
Deerlijk	6.080	44.131
Harelbeke	16.541	39.346
Kortrijk	32.314	71.334
Kruisem	19.900	53.659
Kuurne	293	15.744
Spiere-Helkijn	1057,61	8850
Waregem	20.180	70.883
Wielsbeke	6.680	8.881
Zwevegem	13.840	86.095
TOTAAL	132.996	479.625

Een doorgedreven opleiding voor de parkwachters en diverse informatieve teksten in de afvalkranten berichten de bevolking.

Artikels, folders, affiches om sensibilisatieacties rond de inzameling van asbesthoudend cement te stimuleren.

- Afvalkrant 85: hoe ga je om met asbestcement.
- Afvalkrant 85: wees alert voor asbestscement
- Sorteergids september : toelichting ophaling aan huis
- Ophaalkalender: Imog helpt je graag – groenzak, puinzak, asbestcementophaling, grofvuil ophaling.
- Ophaalkalender: Goed sorteren? Vraag raad aan de parkwachter.
- Ophaalkalender: Sorteeregels en aanvaardingsmodaliteiten asbestcement
- Imog-website:
 - o www.imog.be/asbestcement
 - o Afvalpaspoorten van asbestcement (naam, ontstaan, inzameling, sorteeregels, weg van de recyclage)
- Folder: "Imog diensten voor bedrijven"
- Folder: "Imog diensten voor particulieren"

8.2.3 Centrale inzamelplaats dierlijk afval van particulieren

Imog startte het initiatief van de inzameling van dode gezelschapsdieren op met lekvrije inzamelzakken en een koelcel op het overslagstation in Harelbeke. Hiermee wenst Imog een oplossing te bieden voor het correct verwijderen van dode dieren die op openbaar domein worden aangetroffen.

Aanvoer

Dode gezelschapsdieren		2020	2021	Evolutie
Totaal aantal zakken	Imog	135	97	-28,15%
	Anzegem	1	1	0,00%
	Avelgem	21	13	-38,10%
	Deerlijk	11	10	-9,09%
	Harelbeke	10	4	-60,00%
	Kortrijk	36	28	-22,22%
	Kruisem	4	3	-0,25
	Kuurne	10	13	30,00%
	Spiere-Helkijn	0	1	
	Waregem	2	1	-50,00%
	Wielsbeke	2	1	-50,00%
	Zwevegem	38	22	-42,11%

Imog maakte een grondige analyse omtrent ondersteuning bij rituele slachtingen. De bevindingen gaven aan dat Imog vergunningstechnisch niet kan instaan naar voorzieningen.

8.3 Restafval

8.3.1 Visie

In de Imog-regio was er in 2021 gemiddeld 148,02 kg restafval per inwoner. Er wordt in het nieuwe Uitvoeringsplan huishoudelijk afval en gelijkaardig bedrijfsafval dat vanaf 16 september 2016 van kracht is 141 kg restafval/inwoner vooropgesteld. Om dit cijfer nog verder te kunnen laten dalen, worden volgende actiepunten vooropgesteld :

Stimulering mogelijke initiatieven van de gemeenten zelf

- 1° Gemeentevuil sterk selectief aanpakken.
- 2° Selectiviteit van “brandbaar” afval en “stortafval” op de recyclageparken.
- 3° Scheiding van KMO-afval en privaat afval op recyclageparken, bij ophaling huisvuil en grofvuil.
- 4° Huisvuilzak, prijsaanpassing en gelijkstelling over alle gemeenten.
- 5° Implementatie van een uitgebreide PMD inzameling in de hele Imog-regio
- 6° Samenwerking van recyclageparken over gemeentegrenzen heen: Intergemeentelijke recyclageparken in Deerlijk, Wielsbeke en Waregem

Maatregelen via Imog initiatieven

- 1° Verdere sensibilisering op het gebied van preventie, hergebruik, thuiscompostering, promotie van de tuinafvalbakken en een strenge controle op de huisvuilzak.
- 2° Grotere selectiviteit door inzameling en verwerking van houtafval, invoering van het milieustraatje, sortering van grofvuil en brandbaar afval afkomstig van recyclageparken.
- 3° Scheiding van het afval van private oorsprong en dit van Kmo's.
- 4° Invoeren van DIFTAR (gedifferentieerde tarifiëring) op restafval, duurdere huisvuilzak, weging en aanrekening per hoeveelheden.
- 5° Met het Europees project Urbanrec wil Imog de recyclagegraad van grof vuil verhogen door in te zetten op de aparte inzameling van harde plastics om de efficiëntie van hergebruik en recyclage ervan te verhogen.

Wat is restafval

Restafval is al dat afval dat door de bevolking/gemeente niet selectief wordt aangeboden en dus moet worden verbrand of gestort. Dit omhelst zowel huisvuil, gemeentevuil (zwerfvuil, marktafval, straatkorven...), containers brandbaar van het recyclagepark. Ook het residu na sortering van grof vuil en veegvuil hoort hierbij.

Artikels, folders, affiches om sensibilisatieacties rond restafval te stimuleren.

- Afvalkrant 83 : waarom zijn de restafvalzakken nu ook al weer verkleind ?
- Afvalkrant 84 : campagne 30procent minder in je restafvalzak
- Afvalkrant 85 : restafvalzak update
- Sorteergids september : restafval correct aanbieden
- Ophaalkalender: Sorteeregels en aanvaardingsmodaliteiten restafval
- Imog-website: Afvalpaspoorten brandbaar afval (naam, ontstaan, inzameling, sorteeregels, verwerking)

8.3.2 Inzameling

Restafvalzak

Op 1 januari 2010 lanceerden de Imog-gemeenten nieuwe uniforme, stevige en gebruiksvriendelijke restafvalzakken. In het kader van het nieuwe Vlarema wordt de restafvalzak vier jaar later geactualiseerd. In 10 van de 11 steden en gemeenten wordt overgestapt op een intergemeentelijke restafvalzak. De witte zakken met paarse opdruk worden centraal door Imog verdeeld onder de deelnemende verkooppunten. Voor een grote zak werd er vanaf 1 januari 2014 € 1,60 betaald, voor een kleine zak is dat € 0,85.

Op 1 september 2020 lanceerde Imog haar nieuwe afvalbeleid op maat van wie sorteert. Restafval werd duurder, maar sorteren op de recyclageparken werd goedkoper. De prijsstijging van de restafvalzak is tweeledig. Enerzijds heb je de effectieve prijs per zak, anderzijds worden de grote zakken kleiner. Dat laatste zal zorgen voor lichtere zakken wat goed is voor de afvalophaler.

Een kleine restafvalzak kost vanaf 1 september 2020 €1 per stuk voor een volume van 40 liter. Een grote restafvalzak heeft een volume van 60 liter en kost €1,70 per stuk. Daarnaast zijn de nieuwe zakken grijs van kleur. Dat komt omdat de zakken van gerecycleerd plastic worden gemaakt. Met deze aanpassing sluiten we de materialenkringloop en promoten we de recyclage van grondstoffen. De actualisering van de restafvalzak geldt bovendien voor alle Imog-gemeenten. Overal vinden we dezelfde restafvalzakken terug aan dezelfde prijzen. Om klachten op te vangen, werd het meldpunt uitgebreid. Niet alleen via het gratis groen nummer T 0800 99 827, maar ook via Facebook biedt Imog een open communicatie aan.

Inzameling aan huis

De huisvuilzakken worden vanaf 01/01/2017 wekelijks ingezameld door de onderstaande firma: Het systeem van grofhuilsvuil-inzameling vindt u in de 2° kolom:

GEMEENTE	HUISVUILOPHALING	GROFVUIL-INZAMELING
Anzegem	Callens Reiniging	Op afroep Imog-systeem
Avelgem	Coetrina	Op afroep, Imog-systeem
Deerlijk	Callens Reiniging	Op afroep, Imog- systeem
Harelbeke	A3 verhuur	Op afroep, Imog-systeem
Kortrijk	Via stadsdiensten	Op afroep door de stad waarbij eerste maal gratis. Verder bijkomend op afroep, Imog-systeem
Kruisem	Callens Reiniging	Op afroep, Imog-systeem
Kuurne	Callens Reiniging	Op afroep, Imog-systeem
Spiere-Helkijn	Coetrina	Op afroep, Imog-systeem
Waregem	A3 verhuur	Op afroep, imog systeem
Wielsbeke	Callens Reiniging	Op afroep, imog system
Zwevegem	Coetrina	Op afroep, imog systeem

Imog-systeem: op afroep elke eerste dinsdag van de maand. Vooraf inschrijven noodzakelijk met daarbij € 12 voor de transportkosten en € 0,20/kg. Deze dienstverlening wordt bekend gemaakt op de ophaalkalender, de Afvalkrant en de Afvalgids.

Grofvuil

Artikels, folders, affiches om de selectieve inzameling van grof vuil te stimuleren.

- Afvalkrant 85: lig niet wakker van je oude matras
- Sorteergids september : ophaling grofvuil op aanvraag
- Ophaalkalender: Imog helpt je graag – Groenzak, puinzak, asbestcementophaling, grofvuil ophaling
- Ophaalkalender: Goed sorteren? Vraag raad aan de parkwachter
- Ophaalkalender: Sorteeregels en aanvaardingsmodaliteiten grof vuil
- Imog-website: Afvalpaspoorten recycleerbaar grof vuil (naam, ontstaan, inzameling, sorteeregels, weg van de recyclage)
- Folder Grof vuil, downloadbaar op www.imog.be en bij diverse loketten verkrijgbaar

RESTAFVAL 2021	Inwoners	Huisvuil	Grofvuil	Gemeente-vuil	Veegvuil	Totaal/inw	Doelstelling
Anzegem	14.837	1.837.420	270.830	-	-	142,09	136
Avelgem	10.245	1.414.210	303.973	33.435	10.464	171,99	130
Deerlijk	12.179	1.571.740	236.637	-	7.376	149,09	136
Harelbeke	28.605	3.824.970	552.813	-	6.192	153,26	141
Kortrijk	77.146	9.719.780	1.345.225	-	159.392	145,50	159
Kruisem	15.749	1.533.705	259.114	150	8.688	114,40	137
Kuurne	13.785	1.943.540	221.711	-	2.888	157,28	141
Spiere Helkijn	2.073	278.160	28.726	250	-	148,16	141
Waregem	38.514	5.017.876	694.558	240.995	-	154,58	141
Wielsbeke	9.846	1.302.700	113.197	31.395	2.232	147,22	136
Zwevegem	24.849	3.250.250	376.709	64.880	17.446	149,27	152
IMOG	247.828	31.694.351	4.403.493	371.105	214.678	148,02	147

Totaal / inwoner	Inwoners	Huisvuil	Grofvuil	Gemeentevuil	Veegvuil	Totaal/inw	Doelstelling
Anzegem	4.837	123,84	8,25	-	-	142,09	136
Avelgem	10.245	138,04	29,67	3,26	1,02	171,99	130
Deerlijk	12.179	129,05	19,43	-	0,61	149,09	136
Harelbeke	28.605	133,72	19,33	-	0,22	153,26	141
Kortrijk	77.146	125,99	17,44	-	2,07	145,50	159
Kruisem	15.749	97,38	16,45	0,01	0,55	114,40	137
Kuurne	13.785	140,99	16,08	-	0,21	157,28	141
Spiere Helkijn	2.073	134,18	13,86	0,12	-	148,16	141
Waregem	38.514	130,29	18,03	6,26	-	154,58	141
Wielsbeke	9.846	132,31	11,50	3,19	0,23	147,22	136
Zwevegem	24.849	130,80	15,16	2,61	0,70	149,27	152
Gemiddelde/inwoner	247.828	127,89	17,77	1,50	0,87	148,02	147

	restafvalcijfer 2021	UMBHA (doelstelling 2022)	
Anzegem	142,09	136	6,1
Avelgem	171,99	130	42,0
Deerlijk	149,09	136	13,1
Harelbeke	153,26	141	12,3
Kortrijk	145,50	159	-13,5
Kruisem	114,40	137	-22,6
Kuurne	157,28	141	16,3
Spiere-Helkijn	148,16	141	7,2
Waregem	154,58	141	13,6
Wielsbeke	147,22	136	11,2
Zwevegem	149,27	152	-2,7
imog	148,02	147	1,0

Uitbreiding recyclageparken, stand van zaken

Anzegem	in werking via weegbrug
Avelgem	afvalstoffenbonnen / doorverwijzing naar Imog (cat 2)
Deerlijk	in werking via weegbrug
Harelbeke	in werking via weegbrug
Kortrijk	in werking via weegbrug
Kruisem	in werking via weegbrug
Kuurne	vast bedrag / doorverwijzing naar Imog (cat 2)
Spiere-Helkijn	vast bedrag / doorverwijzing naar Imog (cat 2)
Waregem	in werking via weegbrug
Wielsbeke	in werking via weegbrug
Zwevegem	in werking via weegbrug

8.3.3 Verwerking

Verbranding

Aanvoer

Brandbaar afval		2020	2021	Evolutie
Huisvuil	Imog	33.414.353	31.694.351	-5,15%
	Anzegem	1.935.520	1.837.420	-5,07%
	Avelgem	1.525.190	1.414.210	-7,28%
	Deerlijk	1.658.430	1.571.740	-5,23%
	Harelbeke	4.078.730	3.824.970	-6,22%
	Kortrijk	9.934.150	9.719.780	-2,16%
	Kruisem	1.609.189	1.533.705	-4,69%
	Kuurne	1.983.360	1.943.540	-2,01%
	Spiere-Helkijn	277.140	278.160	0,37%
	Waregem	5.417.774	5.017.876	-7,38%
	Wielsbeke	1.412.400	1.302.700	-7,77%
	Zwevegem	3.582.470	3.250.250	-9,27%

Recyclageparken	Imog	1.322.899	1.131.963	-14,43%
	Anzegem	109.400	70.680	-35,39%
	Avelgem	66.730	81.240	21,74%
	Deerlijk	40.830	54.940	34,56%
	Harelbeke	111.801	156.866	40,31%
	Kortrijk	472.690	336.791	-28,75%
	Kruisem	76.460	60.390	-21,02%
	Kuurne	46.350	60.950	31,50%
	Spiere-Helkijn	37.968	6.857	-81,94%
	Waregem	174.420	187.420	7,45%
	Wielsbeke	35.300	28.150	-20,25%
	Zwevegem	150.950	87.680	-41,91%
veegvuil residu	Imog	175.398	214.678	22,39%
	Anzegem	2.140	0	-100,00%
	Avelgem	6.214	10.464	68,39%
	Deerlijk	13.452	7.376	-45,17%
	Harelbeke	9.608	6.192	-35,55%
	Kortrijk	110.496	159.392	44,25%
	Kruisem	6.738	8.688	28,94%
	Kuurne	2.382	2.888	21,24%
	Spiere-Helkijn			
	Waregem			
	Wielsbeke	3.136	2.232	-28,83%
	Zwevegem	21.232	17.446	-17,83%
Gemeentevuil (huishoudelijk)	Imog	29.795	371.105	1145,53%
	Anzegem	45	-	-100,00%
	Avelgem	25	33.435	133640,00%
	Deerlijk	1.275	-	-100,00%
	Harelbeke	8.010	-	-100,00%
	Kortrijk	-	-	
	Kruisem	-	150	
	Kuurne	40	-	-100,00%
	Spiere-Helkijn	-	250	
	Waregem	19.600	240.995	1129,57%
	Wielsbeke	600	31.395	5132,50%
	Zwevegem	200	64.880	32340,10%

Grofvuil sortering

De investering in het sorteercentrum voor grofvuil in Moen is een beleidsgericht initiatief in het kader van Vlarea waarbij stortplaatsverboden steeds strenger zullen worden toegepast. Door verkleining bekomt men een betere verdere sortering zodat een optimaal hergebruik wordt verkregen. Het afval wordt gescheiden in verschillende fracties zoals: metalen, hout, kunststoffen, inerte bodemmateriaal, groenafval, niet recupereerbare brandbare stoffen, niet recupereerbare niet-brandbare stoffen. De eindproducten worden nadien verder hergebruikt als grondstof bij recyclagebedrijven.

Een herschikking van de fractie grof vuil drong zich op. Er werd een extra onderscheid gemaakt met de fractie 'te storten', voor materiaal dat geen recupereerbare of brandbare onderdelen bevat.

Noot: Onderstaande cijfers zijn enkel inzamelcijfers voor grofvuil. Om te worden gebruikt om het restafvalcijfer te bepalen, dient het recupereerbaar aandeel uit de multistroom te worden gehaald. Voor het gemeentevuil wordt enkel het huishoudelijk deel in rekening genomen, niet het bedrijfsmatige (depots en kerkhoven).

Aanvoer

Grofvuil		2020	2021	Evolutie
Recyclagepark recycleerbaar	Imog	1.468.105	1.104.898	-24,74%
	Anzegem	108.600	61.800	-43,09%
	Avelgem	60.020	64.240	7,03%
	Deerlijk	84.080	63.400	-24,60%
	Harelbeke	103.156	139.749	35,47%
	Kortrijk	549.758	336.343	-38,82%
	Kruisem	66.390	59.920	-9,75%
	Kuurne	65.180	61.860	-5,09%
	Spiere-Helkijn	18.561	4.866	-73,78%
	Waregem	214.930	186.820	-13,08%
	Wielsbeke	33.460	26.500	-20,80%
	Zwevegem	163.970	99.400	-39,38%
Recyclageparken Te Storten	Imog	1.867.561	1.623.078	-13,09%
	Anzegem	196.110	107.770	-45,05%
	Avelgem	103.440	143.020	38,26%
	Deerlijk	75.640	97.420	28,79%
	Harelbeke	136.947	205.430	50,01%
	Kortrijk	601.567	463.839	-22,89%
	Kruisem	111.380	100.997	-9,32%
	Kuurne	58.710	65.530	11,62%
	Spiere-Helkijn	30.417	9.582	-68,50%
	Waregem	231.620	244.330	5,49%
	Wielsbeke	38.440	41.280	7,39%
	Zwevegem	283.290	143.880	-49,21%
Gemeentevuil	Imog	10.503	8.637	-17,76%
> recycleerbaar grofvuil	Anzegem	3.400	43	-98,75%
	Avelgem	-	121	
	Deerlijk	366	177	-51,53%
	Harelbeke	3.637	3.957	8,80%
	Kortrijk	55	250	355,09%
	Kruisem	-	80	
	Kuurne	-	21	
	Spiere-Helkijn	2.700	2.500	-7,41%
	Waregem	165	109	-34,18%
	Wielsbeke	-	-	
	Zwevegem	180	1.379	666,33%
Gemeentevuil	Imog	36.225	10.520	-70,96%
> te storten	Anzegem	0	0	
	Avelgem	860	0	-100,00%
	Deerlijk	85	0	-100,00%
	Harelbeke	0	0	
	Kortrijk	1.760	10.520	497,73%
	Kruisem	0	0	
	Kuurne	32.600	0	-100,00%
	Spiere-Helkijn	0	0	
	Waregem	0	0	
	Wielsbeke	0	0	
	Zwevegem	920	0	-100,00%
Grof huisvuil	Imog	101.030	197.430	95,42%
	Anzegem	6.785	6.735	-0,74%
	Avelgem	5.855	4.880	-16,65%
	Deerlijk	5.255	2.485	-52,71%
	Harelbeke	14.640	15.035	2,70%
	Kortrijk	17.985	113.110	528,91%
	Kruisem	8.440	13.345	58,12%
	Kuurne	11.725	11.175	-4,69%
	Spiere-Helkijn	495	1640	231,31%
	Waregem	9.835	12.645	28,57%
	Wielsbeke	4.805	3.325	-30,80%
	Zwevegem	15.210	13.055	-14,17%
Huis-aan-huis gemeente	Imog	80.720	0	-100,00%

9 Doelgroepenwerking

9.1 Gemeenten-vennoten

- Maandelijkse nieuwsbrief mandatarissen wordt digitaal verstuurd naar alle mandatarissen, belanghebbenden, pers en abonnees die via de website zijn ingeschreven. Bovendien downloadbaar op www.imog.be
- Semestriële infovergadering voor alle gemeenteraadsleden van de vennoten:
 - o 27 april 2021 (digitaal)
 - o 21 oktober 2021 (Penta Kortrijk)
- Jaarvergadering:
 - o 18 mei 2021 : Gewone algemene vergadering
 - o 21 december 2021 : Buitengewone algemene vergadering
- Beleidsdocumenten
 - o Alle belangrijke beslissingen worden gegroepeerd in het Jaarverslag en Activiteitenverslag dat aan de gemeentebesturen in voldoende exemplaren wordt toegestuurd, samen met een specifieke samenvatting per gemeente.
 - o Per gemeente wordt een rapport gemaakt ter staving van de acties rond sensibilisering, opleiding en communicatie.
 - o In het najaar wordt de begroting ter goedkeuring overgemaakt aan de gemeenten.
 - o De werkgroep Financieel beheerders kwam samen per kwartaal
 - o De werkgroep IGRP kwam 2 x samen : op 2/7 (beleidsmatig) en op 7/6 (operationeel)
 - o Er wordt een Strategie- en Actieplan opgemaakt, samen met een specifieke samenvatting per gemeente
 - o In 2019 werd een Evaluatierapport van de periode 2013-2018 en een Ondernemingsplan voor de periode 2019-2024 onder alle mandatarissen van de aangesloten gemeenten verspreid. Vanaf 2019 worden de resultaten hiervan meegenomen in het jaarlijkse Strategie- en Actieplan (Actieplan UHAGBA versie 2.4).
 - o Imog werkte in 2021 verschillende actieplannen uit. Naast het "Preventieplan organische fractie" werden ook het "Strategie en actieplan 2022" en het "Actieplan UHAGBA 2.5" uitgeschreven en voorgesteld op semestriële infovergadering in het najaar.
- In het kader van Corona was er een burgemeesteroverleg op 24 juni.
- In de Afdelingskranten wordt periodiek over de werking van de intercommunale bericht in het Woord van Bestuur.
- Periodiek overleg met de milieu-ambtenaren:
 - o 25 maart
 - Rapportering cijfers
 - Traject retributies (zakken en IGRP)
 - Asbestcement op afroep
 - Fracties in de kijker : PMD, organische fractie
 - Doelgroepenwerking scholen
 - Nette regio : participatie en handhaving
 - 30procentminder : lancering campagne
 - o 20 december
 - strategie en actieplan
 - nacalculatie begroting
 - Toelichting Vlarema aanvoer bedrijfsafvalstoffen
 - Begraafplaatsen
 - 30procentminder : afsluiten campagne met prijsuitreikingen
 - Nette regio
- Toelichtingsvergadering aan de beheerders die omtrent de werking van Imog duiding moeten brengen aan hun gemeenteraad.
- Toelichting door de beheerder aan zijn gemeenteraad of provincieraad/commissie.
- de Raad van Bestuur: 13 bijeenkomsten.
- Verspreiding van de notulen naar de gemeenten
- Besluitenlijst op www.imog.be
- Tweejaarlijks bezoek aan elk schepencollege.
- Periodiek commercieel bezoek.
- Periodieke opvolgingscijfers restafval per mail.

- Opleiding gemeentepersoneel en recyclageparkwachters:
 - o Maart: Ingesproken presentatie
 - Vernieuwde diftar software
 - Nieuwe benamingen afvalfracties
 - Focus sorteerregels houtafval, groenafval, AEEA, bouwafval, grof vuil
 - Nieuwe blauwe zak
 - o Juni: Ingesproken presentatie
 - KGA
 - o 15 en 16 september: op locatie in Kringloopcentrum
 - PMD onder de loupe
 - Recente evoluties recyclageparkwerking.
 - o 15 en 16 december: op locatie in 't Spoor Harelbeke
 - Klantgerichte communicatie op het recyclagepark
 - Cartoon jaarkalender voor elk recyclagepark
- Imog-folder: Diensten aan gemeenten
- Correspondentie gericht aan gemeenten-vennoten:

ONDERWERP
04/01/2021: Milieumail met handleiding van het Interreg-project WINPOL als
08/01/2021: Mededeling stopzetting PMD-sortering op 30/04/2021
12/01/2021 : verzending PV buitengewone algemene vergadering van 15 december
14/01/2021 : Mededeling sociaal akkoord nav stopzetting PMD-sortering op 30/04/2021
21.01/2021: Invoering new PMD
02.02.2021: Milieumail : Sorteren voor iedereen : campagne anderstaligen
08.02.2021: Milieumail : Opstart NewPMD 1 april
18.02.2021: Toesturen ontwerp teksten statutenwijziging ifv algemene vergadering 18.05.21
02.03.2021: Rapportageplichten 2020: IMJV en HAS
04.03.2021: Uitnodiging tot intekenen Reserveringssoftware recyclageparken
08.03.2021: Uitnodiging infosessie 'Code Goede Praktijk bedrijfsafval'
11.03.2021: Uitnodiging financieel directeurs – toelichting jaarrekening 2020
18.03.2021: Uitnodiging vennoten tot de algemene vergadering
19.03.2021: MILIEUMAIL : politiereglement aanpassen voor verpakt inzamelen van asbestcement
22.03.2021: toesturen documenten – financieel directeurs
22.03.2021: Uitnodiging periodiek overleg Milieudiensten
23.03.2021: Mail m.b.t. Huishoudelijk Reglement Recyclageparken
24.03.2021: MILIEUMAIL: Opleidingen Recyclageparkwachters On-line
26.03.2021 : digitale versie ontwerp jaarverslag en activiteitenverslag aan milieudiensten
07.04.2021 : drukproef lanceringsfolder 30% minder
12.04.2021 : verslag periodiek overleg milieuambtenaren
23.04.2021: Mededeling 'dienstverlening groenafvalinzameling aan huis'
30.04.2021: Mededeling 'code goede praktijk bedrijfsafval'
06.05.2021: uitnodiging periodiek overleg financieel directeurs Imog-regio - Toelichting kwartaalresultaten Q1
17.05.2021: MILIEUMAIL : NIEUW Zandzakkenproject
19.05.2021: Uitnodiging operationele werkgroep IGRP
02.06.2021: overmaken verslag periodiek overleg financieel directeurs
09.06.2021: uitnodiging beleidswerkgroep intergemeentelijke recyclageparkwerking
11.06.2021: verslag operationele werkgroep recyclageparkwerking
24.06.2021: Verslaggeving overleg burgemeesters ikv coronamaatregelen op de recyclageparken
30.06.2021: Voorontwerp ophaalkalender 2022
08.07.2021: Info opvragen aan gemeentes ten behoeve van de begroting 2022
12.07.2021: bevraging IGRP gemeenten rond aankoop webcamera
14.07.2021: Verslaggeving beleidswerkgroep 2 juli 2021
03.08.2021: Save the date – periodiek overleg financieel directeurs Imog-regio
17.08.2021: Uitnodiging cursus recyclageparkwachters 15 en 16 september
01.09.2021: actuele zaken mbt intergemeentelijke recyclageparkwerking
10.09.2021: bevraging vennoten ivm het toekennen van consumptiecheque/coronapremies
14.09.2021 : leesproef afvalkalender 2022 (mail)
17.09.2021: week van het Afvalteam 15-21 november – communicatiemateriaal (mail)
15.10.2021: verslag periodieke opleiding recyclageparkwachters
05.11.2021: uitnodiging financieel directeurs tot periodiek overleg op 19/11/2021
15.11.2021: uitnodiging periodiek overleg milieuambtenaren
18.11.2021: uitnodiging buitengewone algemene vergadering à burgemeesters, algemeen directeurs, schepenen

29.11.2021: toezenden presentatie overleg financieel directeurs van 19/11/21
26.11.2021 Afsluiting 30procentminder campagne
15.11.2021 Uitnodiging overleg milieuambtenaren op 20 december 2021
16.12.2021 Bedeling Kalenders gemeenten

9.2 Scholen

Imog en de gemeenten willen de scholen alle nodige middelen geven om hun leerlingen te sensibiliseren voor de diverse facetten van het recycleren en, in ruimere zin, voor verantwoord gedrag, gaande van de aankoop tot en met het doelbewust beheer van afval. Imog voorziet volgende instrumenten om dit te stimuleren:

Artikels, folders, affiches om de scholenwerking te stimuleren.

- Folder 30procentminder : doe mee met je school
- Brochure Operatie Proper: Aanbod voor scholen
- Imog- huisfolder: "Imog-diensten voor scholen

Aanbod educatieve voorzieningen

Imog bundelde al haar voorzieningen naar scholen toe in een folder. Imog biedt volgende voorzieningen aan:

Papierkorven en PMD-containers
 PMD en P&K containers 1100L
 Compostvaten en -bakken
 Afvaleilanden
 Recyclagekoffer
 Compostkoffer
 Afvalknaller
 De compostmobiel
 Educatieve sorteerpanelen
 Voordrachten
 Bedrijfsbezoeken
 Opruimacties
 Operatie Proper
 Viesvuiland: animatie voor kleuteronderwijs
 Labo: animatie voor lager onderwijs
 In een overgangsfase : animatie voor secundair onderwijs

Uitgeleend aan	DATUM	MATERIAAL
BO Ter Leie	15/01/2021	PMD sorteerpanelen
RHIZO college Zwevegem - Eva Lozie	22/02/2021	Mister Jekkes
VBS Watermolen Heule	9/03/2021	Mister Jekkes
VBS Heule Watermolen	9/03/2021	PMD sorteerpanelen
De Sam - Deerlijk	22/03/2021	Mister Jekkes
Stefanie Mistiaen	2/09/2021	PMD sorteerpanelen
SPWe basis Wevelgem	24/09/2021	PMD sorteerpanelen
BS De Toekomst - Avelgem	15/11/2021	Recyclagekoffer

Recipiënten

Een belangrijke voorziening is het ter beschikking stellen van recipiënten om de selectieve inzameling in scholen te vergemakkelijken.

Er kunnen compostvaten worden aangekocht aan democratische prijzen.

In samenwerking met Fostplus wordt voorzien:

- blauwe kunststof 120 l container voor PMD (0.02 x # leerlingen)
- kunststof papierkratten (1 per klas = 0.02 x # leerlingen)
- grote containers 1100 l voor papier-karton en PMD (1 container per fractie voor scholen met minder dan 800 leerlingen en 2 containers per fractie voor scholen met meer dan 800 leerlingen), gefinancierd door FOST Plus voor 100% in het geval van PMD en voor 50% in het geval van papier-karton

Sinds 2017 kunnen ook jeugdverenigingen hun terreinen en lokalen sorteervriendelijk maken door de gratis PMD-containers en papierkratten van Fostplus aan te vragen.

- blauwe kunststof 120 l container voor PMD (per adres van lokalen)
- kunststof papierkratten (1 per 20 leden)

De scholen werden vroeger al aangeschreven over de recipiënten die ze kunnen aanvragen en de gemeenten werden op de hoogte gebracht omtrent de kostprijs (50% bij P&K). In het nieuwe bestek werd voorzien dat er een optreksysteem bij de ophaalwagens bestaat voor de papier en kartonfractie.

GEMEENTE	NAAM	1100L PMD	1100L P&K
Anzegem	Vrije Basisschool Anzegem	1	2
	Vrije Basisschool Anzegem	1	2
	Vrije Basisschool Anzegem	1	1
	Kunstonderwijs KsSO	1	1
	Vrije Basisschool Vichte		1
	Vrije Basisschool Ingoogem		1
	WAA BVBS St-Theresia		1
	Vrije Basisschool Tiegem		1
	Gemeenteschool De Beukenoot Vichte		1
	Bib Anzegem		1
	Gemeenteschool De Beukenoot Ingoogem		1
	Sint-Vincentius Anzegem		1
	Avelgem	St-Jans Berchmansmiddenschool en –college	3
St-Jans Berchmansmiddenschool			1
St-Jans Bergmansbasisschool 1			2
St-Jans Bergmansbasisschool 2 (Kerkhove)		1	1
St-Jans Bergmansbasisschool 2 (Outrijve)		1	1
Koninklijk Atheneum		4	1
St-Jans Berchmansmiddenschool en –college		3	2
St-Jans Berchmansmiddenschool			1
St-Jans Bergmansbasisschool 1			2
St-Jans Bergmansbasisschool 2 (Kerkhove)		1	1
St-Jans Bergmansbasisschool 2 (Outrijve)		1	1
Basisschool De Toekomst		1	
Kleuterschool Ruggie			1
Sportdienst	1	1	
CVO Avelgem		5	
Bib Avelgem		1	
Deerlijk	Gemeenteschool Deerlijk		1
	gemeenschapsonderwijs Ter Gavers	2	2
	Gemeentelijke Basisschool Centrum	1	2
	School Sancta Maria		1
	"De Kim"		1
	Centrumschool "De Berk"	1	1
	Vrije basisschool "Belgiek"		1
	GVGL en Kleuterschool vestiging 1		1

	GVGL en Kleuterschool vestiging 2		1
	BSGO 'De Driesprong'		1
	VBS Sint-Lodewijk	1	
	Gemeenteschool Deerlijk		1
Harelbeke	Sint-Amandscollege Kortrijk-Harelbeke campus 'collegewijk'	1	1
	Sint-Amandscollege Kortrijk-Harelbeke campus 'Heilig Hart'	1	1
	Vrije kleuter- en basisschool De Wingerd Bavikhove	1	1
	Vrije kleuter- en basisschool De Wingerd 2	1	1
	Vrije Basisschool OLV van Vreugde Hulste		2
	De Kleine Ark		1
	Nerva		1
	Stadsbestuur – cultuurcentrum 't Spoor		1
	Kunstwerkplaats De Zandberg		1
	Provinciedomein De Gavers		1
	Academie Harelbeke Anders		1
	Bib Harelbeke		1
	Basisschool Het Open Groene	1	1
	Drie Hofsteden (de Taeyelaan)	1	
	Gemeentelijke Basisschool Blauwe Poort	1	
	gemeenschapsonderwijs Ter Gavers	2	2
	Stedelijke Basisschool Centrum	2	3
	Stedelijke Basisschool Noord Hulste	1	1
	Stedelijke Basisschool Zuid afd. 'Eiland' 'stadsschool Kameleon'	1	1
	stedelijke Basisschool Zuid afd. Stasegem	1	1
	Vrij Technisch Instituut	1	1
	Vrije kleuter- en basisschool Heilig Hart	1	1
	Vrije kleuter- en basisschool Sint Rita		1
	Vrije kleuter- en basisschool St-Augustinus Stasegem	1	1
	Vrije kleuter- en basisschool Zuid afd. "De Vleugel"		1
	Vrije kleuter- en basisschool Zuid afd. "Mariaschool"		1
	Sint-Amandscollege Kortrijk-Harelbeke campus 'collegewijk'	1	1
	Sint-Amandscollege Kortrijk-Harelbeke campus 'Heilig Hart'	1	1
	Vrije kleuter- en basisschool De Wingerd Bavikhove	1	1
	Vrije kleuter- en basisschool De Wingerd 2	1	1
	Vrije Basisschool OLV van Vreugde Hulste		2
	De Kleine Ark		1
	Nerva		1
	Stadsbestuur – cultuurcentrum 't Spoor		1
	Kunstwerkplaats De Zandberg		1
	Provinciedomein De Gavers		1
	Academie Harelbeke Anders		2
	Bib Harelbeke		1
Kortrijk	Provinciaal Technisch Instituut - Campus Tuinbouwschool	1	1
	St. Amandscollege, St. Amandsmiddenschool, St. Amandsinstituut (Noord)	3	
	St. Nikolaasinstituut (tso en bso)	2	1
	St. Theresiainstituut	2	1
	Stella Maris Instituut	1	3
	Buso De Kouter - Campus Hoge Kouter	1	4
	Buso De Kouter - Campus Lage Kouter	1	1
	Buso Ter Bruyninge - Campus Bruyningstraat	1	2
	Buso Ter Bruyninge - Campus Weggevoerdenlaan	1	1
	Sint-Paulusinstituut	1	2
	CVO VSPW		2
	VTI Kortrijk		2
	BLO-school De Bloesem		1
	De Achtkanter		1
	Katholieke Hogeschool Vives	2	4
	BS Sint-Jozef		2
	Guldensporencollege Zuid		1
	De Venning	5	
	Freinetschool De Levensboom		1
	Provincie West-Vlaanderen – dienst Financiën		2
	Onze-Lieve-Vrouw van Vlaanderen		1
	Guldensporencollege – campus Kaai	2	
	School met de Bijbel – De Ark	1	1

	HS Kortrijk Leielandscholen	1	
	Kouter	1	1
	Vives Zuid		2
	Howest Graaf Karel de Goedelaan		1
	Howest The Level		1
	Gemeentelijke Basisschool Marolle		1
	Vrije Gesubsidieerde Basisschool		1
	Basisschool De Keimolen	1	
	Centrum De Mastbloem	1	
	Basisschool Het Open Groene	1	1
	Drie Hofsteden (de Taeyelaan)	1	
	Gemeentelijke Basisschool Blauwe Poort	1	
	Gemeentelijke Basisschool Kooigem	1	
	Katholieke Basisschool O.L.Vr. van Vlaanderen en O.L.Vr van vlaanderen lyceum		2
	Katholieke Basisschool Damiaan (Pottelberg)	1	1
	Katholieke Basisschool St. Theresia (Oudenaardsesteenweg)	1	
	Katholieke Basisschool St. Theresia (t Hooghe)	2	
	Vrije Basisschool Bellegem	1	1
	Vrije Basisschool Heule	1	1
	VBS Spes Nostra Heule		2
	Vrije Basisschool Kinderland	1	
	Vrije basisschool St. Amandscollege Zuid (Krysantenlaan) en St. Amandscollege Zuid	3	2
	Vrije Basisschool St. Godelieve (Heule)		1
	Vrije Centrumschool Marke (Kloosterstraat)	1	1
	Vrije Centrumschool afdeling Kleuterbos		1
	Bemok	1	
	De Brug		1
	MPI Pottelberg	2	
	Don Boscollege	1	1
	Instituut Spes Nostra ASO		1
	Instituut Spes Nostra TSO/BSO		1
	Koninklijk Technisch Atheneum ASO/TSO/BSO		1
	Koninklijk Technisch Atheneum Drie Hofsteden	1	1
	Atheneum Pottelberg		1
	Pleinschool 'Groeningekant '		1
	Pleinschool 'Leiekant'	1	1
	Provinciaal Technisch Instituut - Campus Graaf Karel de Goedelaan	3	2
	Provinciaal Technisch Instituut - Campus Tuinbouwschool	1	1
	St. Amandscollege, St. Amandsmiddenschool, St. Amandsinstituut (Noord)	3	
	St. Nikolaasinstituut (tso en bso)	2	1
	St. Theresiainstituut	2	1
	Stella Maris Instituut	1	3
	Buso De Kouter - Campus Hoge Kouter	1	7
	Buso De Kouter - Campus Lage Kouter	1	1
	Buso Ter Bruyninge - Campus Bruyningstraat	1	2
	Buso Ter Bruyninge - Campus Weggevoerdenlaan	1	1
	Sint-Paulusinstituut		3
	CVO VSPW		2
	VTI Kortrijk		2
	BLO-school De Bloesem		1
	De Achtkanter		1
	Katholieke Hogeschool Vives	2	4
	BS Sint-Jozef		2
	Guldensporencollege Zuid		1
	De Venning	5	
	Freinetschool De Levensboom		1
	Provincie West-Vlaanderen – dienst Financiën		2
	Onze-Lieve-Vrouw van Vlaanderen		1
	Guldensporencollege – campus Kaai	2	
	School met de Bijbel – De Ark	1	1
	School met de Bijbel – Mijn Oogappel	1	1
	HS Kortrijk Leielandscholen	1	
	Kouter	1	1

	Vives Zuid		2
	Howest Graaf Karel de Goedelaan		2
	Howest The Level		1
Kruisem	Gemeentelijke Basisschool Marolle		1
	Gemeentelijke Basisschool Marolle		1
	Vrije Gesubsidieerde Basisschool		1
	Basisschool De Keimolen	1	
	Centrum De Mastbloem	1	
	GS De Bosrank	1	2
	Gemeentelijke basisschool	1	1
	VBS Groeiweide Ouwegem	1	1
	VBS Huise	1	1
	VBS De Regenboog		1
	Vrije kleuterschool Het Nest		1
Kuurne	Gemeentelijke Boudewijnschool	1	1
	Gemeentelijke Centrumschool	3	1
	Gemeenteschool PIEnTER	1	1
	Spes Nostra Instituut, Kuurne		2
	Vrije basisschool St-Michiel		2
	Vrije basisschool St-Pieter		1
	Campus De Rijzende Ster	1	
	Gemeentelijke Boudewijnschool	1	1
	Gemeentelijke Centrumschool	3	1
	Gemeenteschool PIEnTER	1	1
	Spes Nostra Instituut, Kuurne		2
	Vrije basisschool St-Michiel		2
	Vrije basisschool St-Pieter		1
	GO Basisschool De Boomgaard	2	2
	VBS Sint-Katrien		1
	Centrumschool		1
Waregem	Stedelijke basisschool Torenhof	2	1
	Stedelijke basisschool Desselgem	1	2
	Heilig Hartcollege - Handelsinstituut ASO	2	3
	Heilig Hartcollege - Handelsinstituut TSO	1	1
	Heilig Hartcollege – Ped. Entiteit		1
	Huize Aleydis		1
	O.-L.-V.-Hemelvaartinstituut ASO	2	3
	O.-L.-V.-Hemelvaartinstituut BSO/TSO	1	2
	Vrije Basisschool	1	2
	Vrije Basisschool Beveren-Leie	1	1
	Vrije Basisschool Biest/Jager Afdeling Bon Boscocool De Biest		2
	Vrije Basisschool Biest/Jager Afdeling St.-Lutgardisschool De Jager		2
	Vrije Basisschool Desselgem	1	1
	Vrije Basisschool Duizend+poot		1
	Vrije Basisschool Nieuwenhove	1	2
	Vrije Basisschool Gaverke/College, afdeling Mariaschool	1	1
	Vrije Basisschool, Gaverke/College, Afdeling H.-Hartcollege-centrum	2	1
	Vrije Basisschool, Gaverke/College, Afdeling H.-Hartcollege-Gaverke	1	2
	VTI	3	
	KSO WAA vzw		1
	BLO Zonneburcht	1	1
	De kleine wereld vzw	1	1
	Basisschool Dol-Fijn	1	
	BS Talentensprong	1	
	Sint-Petrusschool		1
	Vrije Basisschool Ooigem	1	2
	Basisschool Gaverbeek		1
	Basisschool Gaverbeek De Keimolen	1	1
	Koninklijk Atheneum	1	1
	Koninklijk Atheneum		1
	Middenschool Groenhove	1	1
	Stedelijke basisschool Beveren-Leie	1	1
	Stedelijke basisschool Guido Gezelle	1	3
	Stedelijke basisschool Sint-Eloois-Vijve		2

	Stedelijke basisschool Torenhof	2	1
	Stedelijke basisschool Desselgem	1	2
	Heilig Hartcollege - Handelsinstituut ASO	2	3
	Heilig Hartcollege - Handelsinstituut TSO	1	1
	Heilig Hartcollege – Ped. Entiteit		1
	Huize Aleydis		1
	O.-L.-V.-Hemelvaartinstituut ASO	2	3
	O.-L.-V.-Hemelvaartinstituut BSO/TSO	1	2
	Vrije Basisschool	1	2
	Vrije Basisschool Beveren-Leie	1	1
	Vrije Basisschool Biest/Jager Afdeling Bon Boscosschool De Biest		2
	Vrije Basisschool Biest/Jager Afdeling St.-Lutgardisschool De Jager		2
	Vrije Basisschool Desselgem	1	1
	Vrije Basisschool Duizend+poot		1
	Vrije Basisschool Nieuwenhove	1	2
	Vrije Basisschool Gaverke/College, afdeling Mariaschool	1	1
	Vrije Basisschool, Gaverke/College, Afdeling H.-Hartcollege-centrum	2	1
	Vrije Basisschool, Gaverke/College, Afdeling H.-Hartcollege-Gaverke	1	2
	VTI	3	
	KSO WAA vzw		1
	BLO Zonneburcht	1	1
	De kleine wereld vzw	1	1
	Basisschool Dol-Fijn	1	
	BS Talentensprong	1	
	Sint-Petrusschool		1
Wielsbeke	Vrije Basisschool Ooigem	1	2
	Vrije Basisschool Wielsbeke	1	2
	Vrije Basisschool Sint-Baafs-Vijve		1
Spiere-Helkijn	Basisschool Spiere-Helkijn - De Polyglot	2	
Zwevegem	De Klim-Op		1
	BS De Windroos	1	1
	Gemeenteschool Knokke		2
	Gemeenteschool Kouter		2
	Gemeenteschool Te Winckele	1	
	Sint-Niklaasinstituut vestiging Oost	1	1
	Sint-Niklaasinstituut vestiging West	1	1
	Sint Niklaasinstituut	1	3
	Vrije Basisschool Zwevegem Centrum 2	1	2
	Vrije basisschool Zwevegem Centrum 1	1	2
	Vrije basisschool Kappaert/ Vrije basisschool Kreupel		2
	Gemeenteschool Heestert	2	2
	Vrije Basisschool Otegem	2	4
	Vrije Basisschool Moen		2
	Speelpleinwerking	1	4
TOTAAL		138	231

Animaties

Kleuters wegwijs in Viesvuilland

In samenwerking met Fost Plus werd door animatoren van GoodPlanet vzw animaties voorzien om op een verantwoorde en ludieke manier om te gaan met een geïntegreerd afvalbeleid. Sinds 2012 is er een animatie over afval voor kleuters en kinderen van het 1e en 2e leerjaar: "Wegwijs in Viesvuilland".

In schooljaar 2020-2021 konden in onze regio 3491 kleuters genieten van deze kleuteranimaties.

Gemeente	School	Klas	aantal lln
Anzegem	GBS Ingooigem	1	14
	GBS Ingooigem	2+3	27
	GBS Ingooigem	L1	19
	Vrije Basisschool BuitenschoolBergop	1	27
	Vrije Basisschool BuitenschoolBergop	2	16
	Vrije Basisschool BuitenschoolBergop	3	18
	Vrije Basisschool BuitenschoolBergop	LJ1	20

	Vrije Basisschool BuitenschoolBergop	LJ2	17
	Vrije Basisschool De Ranke	1	20
	Vrije Basisschool De Ranke	1	20
	Vrije Basisschool De Ranke	2	29
	Vrije Basisschool De Ranke	3	21
	Vrije Basisschool De Ranke	3	21
Avelgem	Vrije Basisschool Sint- Jan Berchmans Avelgem	3	18
	Vrije Basisschool Sint- Jan Berchmans Avelgem	3	18
	Vrije Basisschool Sint- Jan Berchmans Avelgem	2	17
	Vrije Basisschool Sint- Jan Berchmans Avelgem	2	17
	Vrije Basisschool Sint- Jan Berchmans Avelgem	1	14
	Vrije Basisschool Sint- Jan Berchmans Avelgem	1	14
	Vrije Basisschool Sint- Jan Berchmans Avelgem	LJ2	20
	Vrije Basisschool Sint- Jan Berchmans Avelgem	LJ2	19
	Vrije Basisschool Sint- Jan Berchmans Avelgem	LJ2	19
	Vrije Basisschool Sint- Jan Berchmans Avelgem	LJ1	15
	Vrije Basisschool Sint- Jan Berchmans Avelgem	LJ1	14
	Vrije Basisschool Sint- Jan Berchmans Avelgem	LJ1	14
	Kleuterschool Bossuit	GK2+3	17
	Vrije Basisschool - Sint-Jan Berchmans Outrijve en Kerkhove	1	15
	Vrije Basisschool - Sint-Jan Berchmans Outrijve en Kerkhove	GK2+3	15
	Sint-Jan Berchmans Basischool Outrijve & Kerkhove	LJ1	22
Deerlijk	Vrije Basisschool	3	25
	Vrije Basisschool	3	25
	Vrije Basisschool	GK2+3	23
Harelbeke	Vrije Basisschool-De Wingerd-	2	15
	Vrije Basisschool-De Wingerd-	2	14
	Vrije Basisschool-De Wingerd-	3	18
	Vrije Basisschool-De Wingerd-	3	17
	Vrije Basisschool-De Wingerd-	1	16
	Vrije Basisschool-De Wingerd-	1	16
	Vrije Basisschool-De Wingerd-	LJ2	22
	Vrije Basisschool-De Wingerd-	LJ2	23
	Gemeentelijke Basisschool Centrum	2	22
	Gemeentelijke Basisschool Centrum	2	20
	Gemeentelijke Basisschool Centrum	3	16
	Gemeentelijke Basisschool Centrum	3	15
	Vrije Basisschool - St.-Augustinus-	GK2+3	23
	Vrije Basisschool - St.-Augustinus-	GK2+3	22
	Vrije Basisschool - St.-Augustinus-	GK2+3	24
	VBSSint-Rita	1	28
	VBSSint-Rita	2	24
	VBSSint-Rita	3	22
	VBSSint-Rita	L1	
	VBSSint-Rita	L2	
Kortrijk	Vrije Basisschool De Watermolen	LJ2	24
	Vrije Basisschool De Watermolen	LJ2	24
	GO! basisschool De Dobbelsteen	1	20
	GO! basisschool De Dobbelsteen	2	24
	GO! basisschool De Dobbelsteen	3	22
	GO! basisschool De Dobbelsteen	LJ1	17
	GO! basisschool De Dobbelsteen	LJ2	28
	Vrije Basisschool voor Buitengewoon Onderwijs	GL1+2	7
	Vrije Basisschool voor Buitengewoon Onderwijs	GK2+3	7
	Vrije Basisschool voor Buitengewoon Onderwijs	LJ2	8
	Vrije basisschool 't Hoge	1	23
	Vrije basisschool 't Hoge	2	20
	Vrije basisschool 't Hoge	3	24
	Vrije basisschool 't Hoge	LJ1	23
	Vrije basisschool 't Hoge	LJ2	23
	Vrije Basisschool - 't Fort	2	24
	Vrije Basisschool - 't Fort	2	24
	Vrije Basisschool - 't Fort	3	24
	Vrije Basisschool - 't Fort	3	24
	GO! basisschool Drie Hofsteden	3	20



	GO! basisschool Drie Hofsteden	3	20
	GO! basisschool Drie Hofsteden	2	20
	GO! basisschool Drie Hofsteden	2	20
	GO! Freinetschool De Baai Kortrijk	GK1+2	22
	GO! Freinetschool De Baai Kortrijk	3	18
	GO! Freinetschool De Baai Kortrijk	LJ1	20
	GO! Freinetschool De Baai Kortrijk	LJ2	20
	Vrije Basisschool Damiaanschool	1	24
	Vrije Basisschool Damiaanschool	2	24
	Vrije Basisschool Damiaanschool	3	22
	Vrije Basisschool Sint-Paulus	GK2+3	24
	Vrije Basisschool Sint-Paulus	GK2+3	24
	Vrije Basisschool Sint-Paulus	GK2+3	24
	Vrije Basisschool Sint-Paulus	GK2+3	24
	Vrije Basisschool Sint-Paulus	LJ1	24
	Vrije Basisschool Sint-Paulus	LJ1	24
	Vrije Basisschool Sint-Paulus	LJ2	24
	Vrije Basisschool Sint-Paulus	LJ2	24
	Vrije Basisschool	2	21
	Vrije Basisschool	GK2+3	21
	Vrije Basisschool	3	18
	GO! basisschool Het Open Groene Marke	2	21
	GO! basisschool Het Open Groene Marke	3	21
	GO! basisschool Het Open Groene Marke	LJ2	22
	Vrije Basisschool - School met De Bijbel De Ark	1	8
	Vrije Basisschool - School met De Bijbel De Ark	1	8
	Vrije Basisschool - School met De Bijbel De Ark	2	23
	Vrije Basisschool - School met De Bijbel De Ark	3	16
	Vrije Basisschool - Rodenburg	1	25
	Vrije Basisschool - Rodenburg	2	16
	Vrije Basisschool - Rodenburg	3	20
	Vrije Basisschool - Rodenburg	L1	13
Kruisem	Vrije Basisschool de Groeiweide	1	11
	Vrije Basisschool de Groeiweide	2	19
	Vrije Basisschool de Groeiweide	3	22
	Vrije Kleuterschool Het Nest	1	8
	Vrije Kleuterschool Het Nest	2	8
	Vrije Kleuterschool Het Nest	3	5
	Gemeentelijke Basisschool - De Bosrank	LJ1	24
	Gemeentelijke Basisschool - De Bosrank	LJ1	25
	Gemeentelijke Basisschool - De Bosrank	LJ2	25
	GBZ De Bosrank	LJ2	18
	GBZ De Bosrank	LJ2	19
Kuurne	Vrije Basisschool Sint-Pieter	1	24
	Vrije Basisschool Sint-Pieter	2	23
	Vrije Basisschool Sint-Pieter	3	16
	Vrije Basisschool Sint-Pieter	LJ2	20
	vbs St Michiel - kleuterafdeling	1	18
	vbs St Michiel - kleuterafdeling	2	20
	vbs St Michiel - kleuterafdeling	3	14
	Gemeentelijke Basisschool Centrumschool Kuurne	GK2+3	20
	Gemeentelijke Basisschool Centrumschool Kuurne	GK2+3	20
	Gemeentelijke Basisschool Centrumschool Kuurne	GK2+3	20
	Gemeentelijke Basisschool Centrumschool Kuurne	GK2+3	20
	Gemeentelijke Basisschool Centrumschool Kuurne	1	15
	Gemeentelijke Basisschool Centrumschool Kuurne	1	15
	Gemeentelijke Basisschool Centrumschool Kuurne	1	15
Spiere-Helkijn	GO! basisschool De Polyglot Spiere-Helkijn	1	19
	GO! basisschool De Polyglot Spiere-Helkijn	GK2+3	16
Waregem	Stedelijke Basisschool	GK2+3	27
	Stedelijke Basisschool	GK2+3	24
	Vrije Basisschool Desselgem	3	19
	Vrije Basisschool Desselgem	2	17
	Vrije Basisschool Desselgem	1	20
	Stedelijke Basisschool	3	23

	Stedelijke Basisschool	2	19
	Stedelijke Basisschool	2	19
	Vrije Basisschool	3	27
	Vrije Basisschool	2	25
	Vrije Basisschool	1	18
	Stedelijke Basisschool Guido Gezelle	LJ2	19
	Stedelijke Basisschool Guido Gezelle	LJ2	18
Wielsbeke	Vrije Basisschool Het Vlinderbos	GK2+3	22
	Vrije Basisschool Het Vlinderbos	GK2+3	23
	Vrije Basisschool Het Vlinderbos	LJ1	13
	Vrije Basisschool Het Vlinderbos	LJ1	13
	Vrije Basisschool Het Vlinderbos	LJ2	16
	Vrije Basisschool Het Vlinderbos	LJ2	16
	Vrije Basisschool De Vliegeraar	1	14
	Vrije Basisschool De Vliegeraar	2	20
	Vrije Basisschool De Vliegeraar	GK2+3	19
	Vrije Basisschool De Vliegeraar	3	19
	Vrije Basisschool De Vliegeraar	LJ1	20
	Vrije Basisschool De Vliegeraar	LJ2	14
	Vrije Basisschool De Vliegeraar	LJ2	15
Zwevegem			
	Vrije Basisschool	LJ1	28
	Vrije Basisschool	LJ2	18
	Vrije Basisschool	1	20
	Vrije Basisschool	2	18
	Vrije Basisschool	3	29
	Vrije Basisschool	LJ2	12
	Vrije Basisschool	LJ1	16
	Vrije Basisschool	3	18
	Vrije Basisschool	2	19
	Vrije Basisschool	1	15
	Vrije Basisschool	1	14
	GO! basisschool De Windroos Zwevegem	1	15
	GO! basisschool De Windroos Zwevegem	2	14
	GO! basisschool De Windroos Zwevegem	3	12
	GO! basisschool De Windroos Zwevegem	LJ1	14
	GO! basisschool De Windroos Zwevegem	LJ2	22
Totaal			3294

LABO

Leren Afval Beheren Op School (LABO) is een educatief project waarbij GoodPlanet lagere scholen bezoekt en leerlingen uit de 2de en 3de graad bewustmaakt van het afvalprobleem.

In schooljaar 2020-2021 werd in onze regio voor 1748 leerlingen een LABO-animatie ingepland

Gemeente	School	Leerjaar	Aantal Iln
ANZEGEM	Vrije Basisschool De Blokkentoren	3	15
	Vrije Basisschool De Blokkentoren	4	23
	Vrije Basisschool De Blokkentoren	5	24
	Vrije Basisschool De Ranke	4	21
	Vrije Basisschool De Ranke	4	20
	leefschool groene poortje	3+4	28
	Buitenschool De Bergop Tiegem	3	15
	Buitenschool De Bergop Tiegem	4	18
	Buitenschool De Bergop Tiegem	5	13
	Buitenschool De Bergop Tiegem	6	15
Avelgem	Sint-Jan Berchmans Basisschool Outrijve & Kerkhove	3+4	26
	Sint-Jan Berchmans Basisschool Outrijve & Kerkhove	5+6	21
	Sint-Jan Berchmans Basisschool Outrijve & Kerkhove	5+6	21
	Sint-Jan Berchmans Basisschool Outrijve & Kerkhove	3+4	25
Deerlijk	Vrije Basisschool	3	21
	Vrije Basisschool	4	16
	De Berk	3	21

	De Berk	3	23
	De Berk	3	22
	Vrije Basisschool Sint-Lodewijk	5	19
	Vrije Basisschool Sint-Lodewijk	5	18
Harelbeke	Gemeentelijke Basisschool	4	18
	Gemeentelijke Basisschool	4	18
	Vrije Basisschool - St.-Augustinus-	3	15
	Vrije Basisschool - St.-Augustinus-	3	16
	Sint Ritaschool	4	24
	Vrije Basisschool-O.L.V. van Vreugde-	4	22
	Vrije Basisschool-O.L.V. van Vreugde-	5+6	25
KORTRIJK	Vrije Basisschool Bellegem	5	24
	Vrije Basisschool Bellegem	5	24
	GO! basisschool De Dobbelsesteen	3	19
	GO! basisschool De Dobbelsesteen	4	23
	GO! basisschool De Dobbelsesteen	5	18
	GO! basisschool De Dobbelsesteen	6	10
	Vrije Lagere School Spes- Nostra	3	21
	Vrije Lagere School Spes- Nostra	3	19
	Vrije Lagere School Spes- Nostra	3	20
	Vrije Lagere School Spes- Nostra	3	20
	Gemeentelijke Basisschool Kooigem	3+4	19
	Gemeentelijke Basisschool Kooigem	5+6	23
	Vrije basisschool 't Hoge	3	27
	Vrije basisschool 't Hoge	4	21
	Vrije basisschool 't Hoge	5	24
	Vrije basisschool 't Hoge	6	20
	Vrije Basisschool - 't Fort	5	20
	Vrije Basisschool - 't Fort	5	20
	Freinetschool De Baai	3	14
	Freinetschool De Baai	4	19
	Freinetschool De Baai	5	17
	Freinetschool De Baai	6	10
	BS Het Open Groene	4	27
KRUISEM	Gemeentelijke Basisschool - De Weide Wereld	5	24
	GBZ De Bosrank	3	19
	GBZ De Bosrank	4	18
	GBZ De Bosrank	5	25
	GBZ De Bosrank	3	26
	GBZ De Bosrank	4	27
	GBZ De Bosrank	5	23
KUURNE	Vrije Basisschool St-Michiel	6	19
	Vrije Basisschool St-Michiel	6	19
	VBS Sint-Pieter Kuurne	3	24
	VBS Sint-Pieter Kuurne	5	20
Waregem	Vrije Basisschool Desselgem	4	18
	Vrije Lagere School BuO	special	14
	Vrije Lagere School BuO	special	14
	Vrije Lagere School BuO	special	8
	Vrije Lagere School BuO	special	10
	Sint-Petrusschool	3	24
	TalentenSprong	4	20
	Stedelijke Basisschool Guido Gezelle	4	22
	Stedelijke Basisschool Guido Gezelle	4	23
	Stedelijke Basisschool Torenhof	3	21
	Stedelijke Basisschool Torenhof	3	19
Wielsbeke	Het Vlinderbos	5	16
	Het Vlinderbos	5	16
	Vrije Basisschool - Het Vlinderbos	4	17
	Vrije Basisschool - Het Vlinderbos	4	17
	Vrije Basisschool - Het Vlinderbos	3	20
	Vrije Basisschool - Het Vlinderbos	3	17
	Vrije basisschool De Vliegeraar	3	14
	Vrije basisschool De Vliegeraar	3	14
	Vrije basisschool De Vliegeraar	5	13

	Vrije basisschool De Vliegeraar	5	13
	Vrije basisschool De Vliegeraar	4	19
	Vrije basisschool De Vliegeraar	4	19
	Vrije basisschool De Vliegeraar	6	22
	Vrije Basisschool	5	23
	Vrije Basisschool	3	16
	Vrije Basisschool	3	15
Zingem	Vrije Basisschool Ouwegem	3	18
Totaal			1748

Vormingen secundaire scholen : Leer actiegericht werken rond duurzaam afval- en materialenbeheer

Afval heeft meer levens dan je denkt. We kunnen er dan ook nieuwe en positieve verhalen mee schrijven. Met 'Ik zie wat jij niet ziet' presenteert Fost Plus met de steun van het Vlaamse Gewest en Djapo een educatief aanbod voor het secundair onderwijs om actiegericht te werken rond duurzaam afval- en materialenbeheer.

In 'Ik zie wat jij niet ziet' hanteert Djapo hun vernieuwend Educatie voor Duurzame Ontwikkeling-kader als basis. De toegepaste methodiek geeft jongeren eigenaarschap en scherpt hun verantwoordelijkheidszin aan. Zo ontdekken ze dat ze deel uitmaken van een groter geheel waarbinnen hun gedrag een positieve invloed kan hebben. Aan het einde van dit traject beschikken leerlingen daardoor over de nodige tools om in de toekomst duurzame keuzes te maken.

Het educatief aanbod is gratis en bestaat uit zowel lesvoorbereidingen, nascholing als een coaching traject met collega-leerkrachten. Op die manier word je van begin tot eind ondersteund om de optimale leercontext rond dit duurzaamheidsvraagstuk te creëren. 'Ik zie wat jij niet ziet' is geschikt voor alle graden, het is afgestemd op de eindtermen en gaat van start in het schooljaar 2021-2022.

In schooljaar 2020-2021 waren in de Imog-regio geen deelnames van secundaire scholen mogelijk.

Educatieve sorteerstanden en recyclagekoffer

In samenwerking met Fost Plus werden een aantal standen ontwikkeld inzake sorteren en recyclage. Vier houten panelen tonen verschillende afvalrecipiënten: restafval, pmd, papier & karton en glas. Leerlingen krijgen verschillende afvalfracties die ze correct moeten sorteren op deze houten panelen. Die kunnen aangevuld worden met de recyclagekoffer waarin verschillende doorzichtige cilinders a.d.h.v. voorbeeldproducten de weg tonen van de recyclage van bovenstaande afvalfracties, maar ook van houtafval, groenafval, isomo, bouwafval, plastics... Scholen kunnen dit standenmateriaal reserveren voor een actie op school. Imog staat in voor het transport en opstellen.

Dodehoeksessies op scholen

Imog heeft heel wat vrachtwagens op de baan: huisvuilophaalwagens, containervrachtwagens, ... Naast opleidingen en sensibilisering naar eigen chauffeurs, neemt Imog al sinds 2017 z'n verantwoordelijkheid op om ook leerlingen bewust te maken van dodehoekzone rond vrachtwagens. De sessies konden dit schooljaar wegens corona niet doorgaan.

Ter ondersteuning van de verkeerslessen op school, stelde Imog een verkeerskoffer samen, met schaalmodel vrachtwagen en stratenplan. De koffer kan gratis door scholen uitgeleend worden.

Bedrijfsbezoeken

Een specifiek onderwerp naar actieve en interactieve communicatie zijn de bedrijfsbezoeken waarop scholen 2 uur worden ondergedompeld in de wereld van het afval.

In 2021 kon door Corona geen enkel bedrijfsbezoek doorgaan op de site Harelbeke of Moen. Ook de voordrachten op locatie konden niet georganiseerd worden.

9.3 Verenigingen

Imog heeft haar aanbod aan verenigingen gebundeld in een fichemap die met een mailing aan alle verenigingen werd toegestuurd ter bekendmaking van de Afvaleilanden, bedrijfsbezoeken, voordrachten en herbruikbare bekens.

Herbruikbare bekens

Door corona werden heel wat evenementen afgelast en werden er dus ook heel wat minder herbruikbare bekens uitgeleend. Toch kon Imog dankzij het vernieuwde aanbod heel wat verenigingen en evenementen van bekens voorzien. De ontleningen werden aangevraagd via een invulformulier op de Imog website. Het assortiment Imog bekens bestaat uit frisdrankbekens, bierbekens, wijnbekens en schuimwijnbekens. Ze zitten netjes verpakt per vast aantal in mooie stevige opbergboxen. Sinds 2021 voorziet Imog ook in de was- en transportservice.

DATUM	EVENT	ORGANISATOR	GEMEENTE	AANTAL BEKENS
25-06-21	Zomeraanbod Deerlijk	Gemeente Deerlijk	Deerlijk	225
08-07-21	Zomermarktjes	Kiwanis Kortrijk	Kortrijk	96
26-08-21	Heemfeesten	Chiro Sellewie	Deerlijk	3 660
15-07-21	Zomermarktjes	Kiwanis Kortrijk	Kortrijk	144
19-08-21	Zomermarktjes	Kiwanis Kortrijk	Kortrijk	144
26-08-21	Zomermarktjes	Kiwanis Kortrijk	Kortrijk	144
27/08/2021	Boma en de slagerparade	Transfo	Zwevegem	1 760
29/07/2021	kinderfuif met zomerbar	Chiro Vlinderia	Kruisem	575
3/09/2021	Keulenn-Zingem.Elke zucht telt	Keulen -Zingem	Zingem	168
3/09/2021	Belgian Blast Festival	OC De Coorenaar	Desselgem	800
7/09/2021	Circus Borsalino	Arickx Thomas	Heule	6 950 (annulatie)
10/09/2021	Kameleon fuif	yann Bellegou	Kruisem	3 375
17/09/2021	fuif	Stein Theys	Marke	615
23/09/2021	SJBeats	Sint Paulusschool	Avelgem	2 559
1/10/2021	Beech Fest 2021	KSA	Vichte	1 116
11/11/2021	La nuit d'ambiance	Emiel Feryn	Deerlijk	2 275
30/09/2021	Retro fuif	t Fenomeen	Kuurne	1 696
8/10/2021	The look	Tijtgat Emiel	Zwevegem	1 825
23/09/2021	Tuin- en muziekconcert	Christophe Cooreman	Avelgem	2 142
1/10/2021	Move All Then Way belevingsdag	Jonathan Theys	Harelbeke	1 454
5/11/2021	Woeps Boem	Shari Naessens	Heestert	2 062
16/09/2021	mosselsouper	scouts Groeninge	Kortrijk	1 500
28/10/2021	Dare to scare	Stephanie Strobbe	Zwevegem	1 040
15/10/2021	Walking Dinner	Mattice Notebaert	Zwevegem	350
15/10/2021	Geef ma Gaspi	Geef ma gaspi	Deerlijk	1 125
26/11/2021	Discotheca	Anna-Louise Ghysels	Moen	2 250
29/10/2021	Ekseleute	Nancy Sarrazyn	Harelbeke	225 (annulatie)
19/11/2021	Geboorteplekje	Stijn Mulier	Heestert	350
10/12/2021	Banhout Cross	Olivier De Beaufort	Heestert	350 (annulatie)
29/12/2021	Kerstchalet Leo's Waregem	Louis Vanhalst	Waregem	800 (annulatie)
17/12/2021	Kerststalletje toneelbond/Schepencollege	Johan Vanden Broucke	Waregem	441
Totaal				42 216

Afvaleilanden

Imog ontwikkelde een container met afvaleilanden als selectieve inzamelrecipiënten op evenementen. In 2021 werden deze voor 68 evenementen uitgeleverd.

GEMEENTE	MATERIAAL	DATUM	EVENEMENT
Anzegem	Afvaleilandcontainer	19/08/2021	Lrv Anzegem
	Afvaleilandcontainer	11/09/2021	De textieltrekkers
	Afvaleilandcontainer	20/09/2021	Koninklijke sportvereniging wiel in wiel
Avelgem	Losse rolcontainers	01/10/2021	Ksa Vichte meisjes
	Losse rolcontainers	12/08/2021	Krak vzw
	Losse rolcontainers	26/08/2021	Gemeente Avelgem

	Losse rolcontainers	04/11/2021	Gemeente Avelgem
Deerlijk	Afvaleilandcontainer	13/08/2021	Trompefeesten
	Losse rolc. + afvaleilandcont.	26/08/2021	Comemotion
	Afvaleilandcontainer	26/08/2021	Chiro st Lodewijk
	Losse rolcontainers	31/08/2021	Fancy fair
	Losse rolcontainers	10/09/2021	Chiro Joeki
	Losse rolcontainers	24/09/2021	Gemeente Deerlijk
	Losse rolcontainers	29/10/2021	Deerlijk ontloopt + lalapop
	Afvaleilandcontainer	13/11/2021	Chiro sellewie
	Losse rolcontainers	18/12/2021	Kerstcorrida
Harelbeke	Afvaleilandcontainer	24/03/2021	E3-prijs
	Losse rolcontainers	27/08/2021	Scouts en chiro Stasegem
	Losse rolcontainers	9/09/2021	Brandweer Harelbeke
	Losse rolcontainers	17/09/2021	Vzw RAT
	Losse rolcontainers	17/09/2021	Stad Harelbeke
	Losse rolcontainers	17/09/2021	Stad Harelbeke
	Losse rolcontainers	17/09/2021	Stad Harelbeke
	Losse rolcontainers	1/10/2021	Kajak Harelbeke
Kruisem	Losse rolcontainers	20/08/2021	Vbs Zingem
	Afvaleilandcontainer	03/09/2021	Keulen-Zingem
	Afvaleilandcontainer	17/09/2021	Scouts Zingem vzw
	Losse rolcontainers	22/10/2021	Ksa Huise
Kortrijk	Losse rolcontainers	15/07/2021	De steenbakkershoeve
	Losse rolcontainers	11/08/2021	Blomo - Alcatraz/Camping Kitch
	Afvaleilandcontainer	11/08/2021	I like bv
	2 x miniglasbol	19/08/2021	Thea tech
	Losse rolcontainers	09/09/2021	Tinekesfeesten
	Losse rolcontainers	10/09/2021	Vunzige deuntjes
	Afvaleilandcontainer	16/09/2021	Unizo
	Losse rolcontainers	30/09/2021	Comemotion
	Losse rolcontainers	12/11/2021	Fv organisatie feesten
	1 x miniglasbol	18/11/2021	Thea tech
Waregem	Losse rolcontainers	21/04/2022	Quadrille
	Losse rolcontainers	24/06/2021	Lions Waregem
	Losse rolcontainers	18/06/2021	Vzw Waregem sportief
	Lossen rolcontainers	26/06/2021	Jumping Waregem
	Afvaleilandcontainer	30/06/2021	Chiro horizon Desselgem
	Lossen rolcontainers	01/07/2021	Jumping Waregem
	Afvaleilandcontainer	02/07/2021	Waterhoekfeesten Waregem
	Lossen rolcontainers	07/07/2021	Jumping Waregem
	Losse rolcontainers	27/07/2021	L'equino vzw
	Losse rolcontainers	27/07/2021	L'equino vzw
	Afvaleilandcontainer	27/07/2021	L'equino vzw
	Lossen rolcontainers	25/08/2021	Jumping Waregem
	Leveren losse rolcontainers	27/08/2021	Jeugdhuis den uitvlucht
	Losse rolcontainers	2/09/2021	Beveren-Leie
	Losse rolcontainers	8/10/2021	Expo Waregem
	Losse rolcontainers	15/10/2021	Expo Waregem
	Losse rolcontainers	29/10/2021	Springkaroe
Zwevegem	Losse rolcontainers	8/06/2021	Sparta Heestert
	Losse rolcontainers + gesloten container	09/06/2021	Red Devils moen
	Afvaleilandcontainer	28/06/2021	Zomerdorp Moen
	2/3 afvaleindcontainer	01/07/2021	Kfc Moen
	1/3 afvaleindcontainer	1/07/2021	Kfc Moen
	Losse rolcontainers	10/07/2021	Gemeente Zwevegem
	Losse rolcontainers	27/08/2021	Dirty jessica
	Losse rolcontainers	3/09/2021	Klj Heestert
	Afvaleilandcontainer	9/09/2021	Comemotion
	Afvaleilandcontainer	10/09/2021	Sobeka kanoclub vzw
	Afvaleilandcontainer	2/10/2021	De waterhoekstappers

Bedrijfsbezoeken

Ook verenigingen kunnen een bezoek brengen aan één van de Imog-sites. In de overzichtslijst bij de scholen vindt u de opsplitsing naar verenigingen terug.

9.4 Bedrijven

Beurzen

Door de coronamaatregelen was Imog niet aanwezig op beurzen in 2021.

Voorzieningen

Het Vlarema kadert sinds 1 juli 2013 concreet de verplichting de bronsortering bij bedrijven waarbij minstens 20 verschillende afvalstoffen selectief dienen aangeboden en opgehaald te worden. Indien deze niet selectief worden aangeboden, moet het gemengd bedrijfsafval naar een erkend sorteercentrum. Indien de verplichte selectieve stromen wel selectief worden aangeboden, mag het residu rechtstreeks worden afgevoerd naar een verbrandingsinstallatie. Een ander belangrijk item in het Vlarema betreft een informatieplicht aan de hand van een "contract" tussen inzamelaar en producent met vermelding van de verschillende fracties en hun inzamelwijze. Hierin kan Imog voorzien.

Imog is door Val-I-Pac erkend als operator voor de inzameling van verpakkingsafval van bedrijfsmatige oorsprong. Verpakkingsmaterialen als hout, karton, isomo en folies maken het onderwerp uit van de samenwerking. Bedrijven die hun afval selectief aanbieden kunnen hierdoor een ristorno bekomen van deze organisatie. Op deze manier wenst Imog ook o.a. de Kmo's 'dicht bij huis' van dienst te zijn. Imog heeft hiervoor verschillende mogelijkheden.

Op de sites in Harelbeke en in Moen werden KMO-recyclageparken ontwikkeld, waar bedrijven selectief hun bedrijfsafval kunnen aanbieden zoals hout, papier en karton, folies, glas, groenafval, PMD... Deze recyclageparken kunnen tijdens ruime openingsuren worden bezocht en het systeem met de klantenkaart verzekert een vlotte doorstroming. De regionale overslagstations vervullen ook hun rol naar inzameling vanuit de terugnameplichten toe, zoals momenteel al met het bruin- en witgoed en toekomstige evoluties betreffende landbouwfolies, matrassen, tapijtafval en autobanden.

Bedrijven kunnen een inzamelreceptie kopen voor polystyreen (isomo), die de volledige kostprijs omhelst: transport, BTW en verwerkingskosten. Wanneer de zak vol is, kan die op het overslagstation worden gedeponereerd. Imog ontwikkelde een gelijkaardig initiatief voor de inzameling van LDPE-folies en bloempotjes. Vanuit sorteeroproeven in het sorteercentrum in Moen, ontwikkelde Imog nieuwe opportuniteiten op het gebied van afzet van deze afvalfractie.

De landbouwfolies kunnen naar de overslagstations in Harelbeke en Moen aangevoerd worden gedurende het ganse jaar.

Imog biedt een alternatief aan voor de vernietiging van archief- en vertrouwelijke documenten via versnippering in plaats van verbranding. Er wordt een juridisch tegenstelbaar document afgeleverd dat de discrete afhandeling waarborgt.

Voor inzameling van medisch afval uit landbouwbedrijven, werd een dienst ingezet waarbij het landbouwbedrijf een containertje kan aankopen, op eigen tempo vullen en daarna terug afgeven op de recyclageparken van Imog-Harelbeke, Imog-Moen en Kruishoutem. Een specifieke folder kan u downloaden op www.imog.be

Informatiecampagne over de acceptatie van KMO-afval

Om de activiteiten naar de bedrijven toe bekend te maken, werd een nieuwe folder ontwikkeld met de werking, openingsuren, sorteeregels en de kostprijzen van de nieuwe initiatieven. Deze folder met Imog-diensten werd verspreid over de bestaande klanten en aangeboden aan de loketten bij Imog en de gemeentes.

- Folder: "Imog-diensten voor bedrijven"
- Ophaalkalender: acceptatiecriteria bedrijfsafval
- Imog-website, diensten aan bedrijven
- Aanvoervoorwaarden opgenomen in offertes opgestuurd aan klanten
- Op de website: oplossingen Imog i.k.v. Vlarema

En ook

- Imog is actief lid van Unizo en Voka.
- Vermelding in diverse activiteitengidsen: de Gouden Gids, Ledengids Voka, Trends

9.5 Omwonenden

Specifieke communicatie naar de omwonenden van de installaties

- Lichtpaneel met metingen van de geproduceerde KWH van de fotovoltaïsche cellen, geplaatst aan de burelen van de site in Moen ter hoogte van de openbare weg Sint-Pietersbruglaan.
- Open-huis cultuur met mogelijkheid tot bedrijfsbezoeken voor alle verenigingen en groepelingen.
- Bewonersbrieven aan de burelen naar aanleiding van geplande stilstanden en onderhoudswerken ivm mogelijke (geluids)hinder.
- Bewonersbrieven aan de burelen op 3 april naar aanleiding van de heropening van de recyclageparken en de veiligheidsmaatregelen m.b.t. corona.
- Lichtpaneel met prijszetting CNG langsheen de openbare weg bij de site in Harelbeke

9.6 Hoogbouw

- Ondersteuning van gemeenten die een wijkcompostering opzetten.
- Inzameling bij ondergrondse inzamelrecipiënten, pilootprojecten, samenwerking gemeente en OCMW (Kuurne, Waregem, Harelbeke).
- Specifieke sensibilisering bij hoogbouw met bewonersbrieven, dekselsignalisatie, opleidingen en bedrijfsbezoeken.
- Er is een werkgroep opgericht met de steden Kortrijk, Waregem en Kuurne, waar er reeds ondergrondse inzamelsystemen actief zijn om te streven naar een uniforme aanpak. Hierin werden diverse scenario's ontwikkeld hoe dit best wordt aangepakt.

9.7 Pers

Er werden volgende persconferenties georganiseerd:

- 6 april Camera betraapt sluikstorters in Waregem
- 29 april lancering campagne 30procentminder in stadhuis Kortrijk met ambassadeur Zonder Meer
- 29 april lancering campagne 30procentminder in Kruisem met ambassadeur Dirk Biasino
- 19 mei 1000ste deelnemer aan 30procentminder uit Avelgem wordt in de bloemetjes gezet
- 21 juni lancering zandzakjes project op recyclageparken ism Fluvia
- 22 juni Uniek Europees recyclageproject voor gips werkt met transport via binnenvaart aan modal shift
- 15 november week van het afvalteam met Radio 2 op het recyclagepark in Harelbeke

Imog in de pers

Er waren 85 verschijningen in de pers, waarvan 9 audio-visueel (Radio en TV) en 76 in de gedrukte media.

DATUM	MEDIUM	TITEL
1/12/2021	Het Nieuwsblad	Eindelijk groen licht voor nieuw recyclagepark
1/12/2021	Servimed	Gipsafval naar recyclage via binnenvaart
19/11/2021	Krant van West-Vlaanderen	Buurtprotest vangt bot, recyclagepark komt in centrum
17/11/2021	Het Nieuwsblad	Imog bedankt afvalophalers
16/11/2021	Het Laatste Nieuws	Hoffelijkheidscampagne moet komaf maken met agressie tegen afvalophalers
15/11/2021	Focus/WTV	Afvalophalers vragen meer respect
15/11/2021	Radio 2	Week van het afvalteam
22/10/2021	Krant van West-Vlaanderen	Dit kan tot gevaarlijke verkeerssituaties leiden
9/10/2020	VVSG Lokaal	Restwarmte uit afvalverwerking: intercommunales zijn voortrekker
8/10/2021	Krant van West-Vlaanderen	De maat is vol: vriendelijk vragen helpt blijkbaar niet
5/10/2021	Het Nieuwsblad	De afvalmaat is vol: Kortrijk organiseert deze week flitsmarathon
5/10/2021	Het Laatste Nieuws	Week van de Handhaving gestart : bordjes waarschuwen sluikstorters voor boetes
5/10/2021	De Standaard	Kortrijk organiseert deze week flitsmarathon voor minder afval
4/10/2021	VRT-Nieuws	De strijd tegen zwerfvuil opgevoerd : extra controles komende week
4/10/2021	Radio 2	Gouverneur Decaluwé pleit voor hogere GAS-boetes voor sluikstorters
4/10/2021	Focus/WTV	Het is deze week Waark van de Handhaving

3/08/2021	Focus/WTV	Gratis zandzakjes tegen wateroverlast vinden vlot hun weg
26/07/2021	Het Laatste Nieuws	Felle brand bij Imog nadat houtopslagplaats plotsd vuur vat
26/07/2021	Het Nieuwsblad	Afvalbrand woedt bij Imog, kantoren gevrijwaard en personeel geëvacueerd
23/07/2021	Radio 2	Zware brand bij afvalintercommunale Imog in Moen: 15 medewerkers geëvacueerd
17/07/2021	Het Nieuwsblad	Imog belooft scholen die opruimen
29/06/2021	Transportmedia	Uniek Europees recyclageproject werkt aan modal shift
28/06/2021	Het Nieuwsblad	Afvalbrand in containerpark
25/06/2021	Gazet van Antwerpen	Gyproc fabriek wil meer via het water vervoeren
25/06/2021	Krant van West-Vlaanderen	Recyclageparken verstrekken gratis zandzakjes
24/06/2021	Het Laatste Nieuws	Afgedankte gipsplaten worden
23/06/2021	Het Laatste Nieuws	Gratis zandzakjes op recyclageparken
22/06/2021	Kanaal Z	Binnenvaart zet turbo op recyclage Gyproc-gipsplaten
21/06/2021	Focus/WTV	Fluvia deelt gratis zandzakjes uit op recyclageparken
16/06/2021	De Streekkrant	Anzegem wordt propere gemeente
11/06/2021	Krant van West-Vlaanderen	Zwevegembonz vervangen gratis husvuilzakken
11/06/2021	Het Nieuwsblad	Geen gratis vuilzakken meer voor grote gezinnen en opvanginitiatieven
8/06/2021	Het Nieuwsblad	Mobiele recyclageparken heel succesvol: "Niet de bedoeling"
3/06/2021	Het Laatste Nieuws	Meer afval in restafvalzak tijdens coronajaar
1/06/2021	Het Nieuwsblad	Ook Deerlijk gaat voor 30 procent minder afval
26/05/2021	De Streekkrant	Dertig procent minder restafval is best haalbaar
21/05/2021	Krant van West-Vlaanderen	Dankzij blessure zorgt Steven voor kraaknet dorp
21/05/2021	Krant van West-Vlaanderen	500 sluikestorters betrapt, maar niet iedereen krijgt boete
22/05/2021	Het Nieuwsblad	Afvalberg verkleinen begint met kippen en kraanwater
18/05/2021	Het Nieuwsblad	500 sluikestorters betrapt, maar niet iedereen krijgt boete
14/05/2021	Het Nieuwsblad	Plan bezoek aan recyclagepark aan de hand van camera's
12/05/2021	De Streekkrant	Containerpark is weer open
12/05/2021	De Streekkrant	Kruisem gaat voor 30 procent minder restafval
12/05/2021	De Streekkrant	Politie betrapt 93 sluikestorters
8/05/2021	Het Nieuwsblad	Afvalvervoerders worden getest op veiligheid
7/05/2021	Krant van West-Vlaanderen	Minder restafval is meer geld in portemonnee
4/05/2021	Het Nieuwsblad	Frituristen doelwit van olievievers
3/05/2021	Het Nieuwsblad	Kruisem gaat voor 30 procent minder restafval: "Drink water van de kraan en houd kippen"
3/05/2021	Het Laatste Nieuws	Vernieuwd en uitgebreid recyclagepark in Heule is open, laatste recyclagepark in centrum Kortrijk dicht
1/05/2021	Blits	Er zou wekelijks een vrachtwagen met niet vervallen voedsel naar de voedselbank kunnen
30/04/2021	Het Laatste Nieuws	Kruisem daagt inwoners uit om 30% minder restafval te produceren
30/04/2021	Het Nieuwsblad	Duurzame keuzes maken is niet moeilijk
29/04/2021	AVS	Inwoners Kruisem leren beter recycleren
25/04/2021	Het Nieuwsblad	Verboden lachgas gaat naar Imog
16/04/2021	Krant van West-Vlaanderen	Foliezakken nog tot eind 2021 in gebruik
9/04/2021	Krant van West-Vlaanderen	Mini-mooimakers met maximale resultaten
9/04/2021	Krant van West-Vlaanderen	Marc Desmet (73) is een fervent mooimaker
9/04/2021	Krant van West-Vlaanderen	Dankzij camera's werden 93 sluikestorters betrapt, goed voor 3.920 euro boetes
7/04/2021	Radio2	Camera's leggen 500 sluikestorters op beeld vast in regio Kortrijk
7/04/2021	Het Laatste Nieuws	Verplaatsbare camera's betrapt vorig jaar 500 sluikestorters
7/04/2021	Het Nieuwsblad	Meer camera's en meer boetes is niet het doel, wel sensibiliseren en minder sluikestort
6/04/2021	Focus-WTV	Camera betrapt sluikestorters in Waregem
31/03/2021	De Streekkrant	Nieuwe blauwe zak vanaf april
26/03/2021	Krant van West-Vlaanderen	Nieuwe blauwe zak maakt ophaling nu eenvoudiger
25/03/2021	Het Nieuwsblad	Kortrijkzanen brachten al 50.000 witte huisvuilzakken binnen
19/03/2021	Krant van West-Vlaanderen	Imog haalt gratis snoeihiut op
12/03/2021	Krant van West-Vlaanderen	Kortrijkzanen ruilden al bijna 36.000 oude huisvuilzakken
2/03/2021	Het Nieuwsblad	Huisvuilzakken kan je (eindelijk) omruilen
28/02/2021	Het Nieuwsblad	Weer nieuwe vuilzakken op komst: blauwe zak vervangt folie en pmd
11/02/2021	Het Laatste Nieuws	Hinder voor afvalophaling door vriesweer beperkt
10/02/2021	Krant van West-Vlaanderen	Sneeuw bemoeilijkt afvalophaling
5/02/2021	Krant van West-Vlaanderen	Afvalzak voor folie verdwijnt
5/02/2021	Krant van West-Vlaanderen	Mooimakers Deerlijk nu op de bakfiets
5/02/2021	Krant van West-Vlaanderen	Regels aan je laars lappen heeft een prijs

23/01/2021	Het Nieuwsblad	Bordjes camerabewaking wijzen op verstopte camera's
20/01/2021	De Streekkrant	Imog schrapt zelf sorteren van PMD
18/01/2021	Krant van West-Vlaanderen	Gratis zak voor medisch afval en luiers
18/01/2021	Krant van West-Vlaanderen	Pakjes ophalen kan nu ook aan recyclagepark Imog
14/01/2021	Het Nieuwsblad	Imog wil banan binnenhuis reden
14/01/2021	Het Laatste Nieuws	28 van de 39 bedreigde jobs bij Imog zijn gered
14/01/2021	Focus-WTV	Veel personeel pmd afdeling Imog kan aan de slag blijven
13/01/2021	Het Nieuwsblad	Imog mag geen pmd meer sorteren : 39 jobs op de helling
13/01/2021	De Standaard	Imog mag geen pmd meer sorteren : 39 jobs op de helling
12/01/2021	Het Laatste Nieuws	Imog stopt met sorteren PMD : 39 jobs bedreigd
8/01/2021	Focus-WTV	Imog stopt met sorteren PMD : 40 banen op de tocht

9.8 Medewerkers

Nieuwsbrief medewerkers

Maandelijks wordt er een nieuwsbrief medewerkers meegestuurd met de loonfiches. In de zomermaanden juli en augustus is er slechts 1 nieuwsbrief.

E-mailhandtekeningen

Maand	Inhoud handtekening
januari	nieuwjaarswensen
februari	nieuwe pakjesautomaat Bpost
maart	eindelijk alle verpakkingen in 1 blauwe zak
april	Imog zoekt nieuw talent
mei	wij gaan voor 30procentminder
juni	wij gaan voor 30procentminder
juli	wij gaan voor 30procentminder
augustus	wij gaan voor 30procentminder
september	werken bij Imog daar zit muziek in
oktober	werken bij Imog daar zit muziek in
november	goed bezig thx - week vd ophaler
december	wordt mooimaker
december	nieuwjaarswensen

Advalvas en affiches

Maand	Inhoud toiletaffiche
januari	Nieuwjaarswensen
Januari	Interne vacatures
februari	Corona communicatie
maart	Imog zoekt nieuw talent
april	wij gaan voor 30procentminder
mei	wij gaan voor 30procentminder
juni	Corona communicatie
juli	Corona communicatie
augustus	uitnodiging wandel-fiets-apero 18sept
september	vacature campagne
oktober	uitnodiging in-out party 29okt
november	1000 x dank - week van het afvalteam
	Corona communicatie
december	vrolijke kersttruiendag kerst
	kerst- en nieuwjaarswensen

Sociale activiteiten

De volgende sociale activiteiten werden georganiseerd:

- Valentijn pakket
- Paaseitjes
- 18 september : Imog wandel-fiets namiddag met hapje en drankje in Moen
- 29 oktober : in & out party in Zwevegem
- Sinterklaas attentie
- 17 december : vrolijke kersttruiendag

9.9 Toekomstige medewerkers

Vacatures

In 2021 werden verschillende vacatures uitgeschreven:

Interne vacature losse arbeider Moen Q1

- Interne vacature algemeen onderhoud Harelbeke Q1
- Interne vacature hulprecyclageparkwachter Q1
- Coördinator Accountancy Q2 – Q3
- Deskundige ICT Q2 – Q3
- Electromechanicus Q2 – Q4
- Electrotechnicus Q2 – Q4
- Hulprecyclageparkwachter Q2 – Q4
- Medewerker Back Office Q2
- Medewerker Front Office Q2
- Onderhoudstechnicus Moen Q2 – Q4
- Onderhoudstechnicus Harelbeke Q4
- PCE-PCO-PCT Q2 – Q3 – Q4
- Projectingenieur Q2
- Recyclageparkwachter Q2
- Teamleider inzameling Q4
- Medewerker communicatie Q4
- Medewerker accountancy Q4
- Coördinator Data Q4
- Medewerker Data Q4
- Losse arbeider Q4

Campagne

Communicatiecampagne nieuwe vacatures via volgende kanalen :

Visibiliteit op festivals

- Herasbanner op Alcatraz en Camping Kitsch : Weekends 13 augustus en 21 augustus

Jobkrant

In september bracht Imog een speciale editie van de afvalkrant uit in de vorm van een jobkrant. Deze werd in de hele Imog-regio met de post bedeed in de week van 13 september met een oplage van 130.000 exemplaren.

- Werken in een duurzame sector = een job met toekomst
- 16 vacatures met enkele QR codes naar het vacatureplatform Jobtoolz
- specifieke teaser rond '10 redenen om te werken bij Imog'
- twee testimonials
- wat zijn de waarden van Imog

Jobtoolz

Imog investeerde in een nieuw vacatureplatform jobtoolz, Jobtoolz om de nood aan gebruiksvriendelijk webplatform in te vullen Jobtools is toegankelijk via jobs.imog.be of als onderdeel van de website met een link naar de eigen vacaturepagina.

- Jobs.imog.be : één platform met de look en feel van Imog
- Toegankelijk op laptop, tablet en smartphone
- Mooie overzichtelijke pagina per vacature, met online sollicitatieformulier
- Automatisering van mailverkeer
- Gedetailleerd beheer van kandidaten in elke selectieprocedure
- Automatisch delen met selectiekantoren mogelijk
- Publiceren op sociale media kanalen mogelijk

Focus WTV

- Recruiteringsreportage in het programma 'Bij de Zaak' (7 redenen om bij Imog te werken)
 - o Dinsdag 14 september

- o Dinsdag 5 oktober
- Jobtelex (een grafische weergave van 15 seconden die de vacatures in de kijker zet) : Donderdag 16 september, Zaterdag 19 september, Dinsdag 21 september, Vrijdag 24 september, Woensdag 29 september, Zondag 2 oktober

Kanaal Z

- Publireportage in het programma 'Alle Zaken op een Rijtje' (met de focus op hoogtechnologische functies binnen Imog), Weekend van 11 september
- Aansluitend internet reportages met focus op enkele hogere profielen

Facebook

- Betalende facebookpost van 16 juli tot eind september.
- Regelmatige post op de eigen kanalen Facebook en LinkedIn (beelden en filmpjes)
- Wedstrijd medewerkers: deel en win

LinkedIn

- Publicatie van 2 de meest dringende vacatures : pce en pco met betalende verschijningen

Doorlinken websites gemeenten

- Aan de gemeenten-vennoten werd gevraagd om een link te plaatsen op hun website of facebookpagina

Webfilm functie in de kijker

- PCE door Das-media
- IT en Accountancy hermontage vanuit Alle Zaken op een Rijtje

Visibiliteit recyclageparken

Op de recyclageparken (en diverse plaatsen op de eigen sites) werden posters met QR-codes gehangen, waarop direct kon worden doorgeklikt.

Eigen kanalen

- Op de homepage van de Imog website werd een in het oog springende banner geplaatst.
- In de eigen nieuwsbrief medewerkers werd opgeroepen vrienden en familie op te roepen

9.10 Beurzen

Imog was in het najaar 2021 aanwezig op de jobbeurzen

- te Kuurne op 28 oktober 2021
- te Waregem op 18 november 2021

9.11 Externe en interne coronacommunicatie

Externe communicatie

- Imog plaatste verschillende Facebookposts m.b.t. onze dienstverlening in coronatijden, de geldende coronamaatregelen, tips hoe inwoners met hun afval kunnen omgaan tijdens corona, enz.
- Op de Imog-website werd telkens een update voorzien m.b.t. de geldende coronamaatregelen. Vb. Waarheen met grasafval, Impulsactie asbestinzameling uitgesteld, Corona en Imog update, Kan je ziek worden van afval, Recyclageparken blijven open, enz.
- Imog ontwikkelde herasbanners en A0-affiches met de veiligheidsmaatregelen m.b.t. corona voor op de recyclageparken.
- Geplande bezoeken en opruimacties werden telefonisch of via mail afgelast.
- De afvalophalers werden in de paasperiode bedankt met paaseitjes.
- Er vonden verschillende burgemeesteroverleggen plaats om af te stemmen over de coronamaatregelen.
- Ook via de pers werd er verslag gegeven over de rustige heropening van de recyclageparken na de lockdown.

Interne communicatie

- Imog gebruikt het intranet voor een periodieke update van de geldende maatregelen.
- Tegelijk worden de prikklokken en ad valvas ruimtes gebruikt om ook op papier de meest recente informatie te delen
- Het Corona coördinatieteam komt samen wanneer zich nieuwe maatregelen aanbieden
- Het logo en huisstijl van 2021 werd verdergezet in alle interne en externe communicatie. Zo werden er intern diverse eigen affiches en nota's verspreid:
 - Deze deur blijft open, Lift buiten gebruik, onthaal en dispatch achter gesloten deuren, afstand bewaren in de refter, max 2 personen in de kleedkamers, ...
 - Ter preventie van verkeerd gebruik mondmakers ontmaskerd
 - Infografiek met 8 tips voor de thuiswerkers
 - Maximaal toegelaten personen in de vergaderzalen
- De homepage van het intranet werd als landingspagina telkens geactualiseerd. In de eerste dagen zelfs meermaals per dag. Incl. tewerkstellingsattest, FAQ's, oproep Civil Servant
- Er werd een FAQ (frequently asked questions) opgesteld en telkens geactualiseerd. De aanpassingen t.o.v. de vorige versie werden in rood geaccentueerd en bovenaan werd de publicatiedatum vermeld. De FAQ werd via volgende kanalen verspreid:
 - Bovenaan de homepage van het intranet
 - Aan de prikklokken en in de refters
 - Verstuurd naar de Imog- en thuis-emailadressen
 - De updates worden overgenomen in de medewerkersnieuwsbrief
- Er werden verschillende civil servants brieven opgemaakt: bedanking en oproep onze verantwoordelijkheid op te nemen. Deze werd uitgehangen, staat op intranet en werd integraal in de nieuwsbrief medewerkers opgenomen.
- In de nieuwsbrief medewerkers werd, naast de 'civil servants' brief en de FAQ's, ook een specifieke banner 'Wij zijn IMOG' opgenomen ter bevordering van het eenheidsgevoel.
- Als bedanking werd voor het paasweekend een geschenk overhandigd: een zakje paaseieren met een specifiek "civil servant" kaartje.
- Ook in de externe communicatie wordt het essentiële beroep en respect voor de medewerkers in de verf gezet. We roepen op om dit ook als 'ambassadeurs' te delen op de eigen facebookpagina's.

9.12 Klantentevredenheidsbevraging

9.12.1 Bevraging 2021

De standaardvragen worden jaarlijks gesteld om de evolutie in de appreciatie te meten. Daarnaast worden eventueel specifieke jaarthema's bevroegd. De meting 2021 werd via een online formulier uitgevoerd.

Klanten per doelgroep:

- Alle klanten/aandeelhouders, en meer bepaald de 11 gemeentelijke milieuambtenaren.
- De 31 grootste klanten, op basis van de grootte van de omzet die ze creëerden in 2021.

De bevraging werd op 16.11.2021 gelanceerd en de ingevulde vragenlijst werd verwacht tegen 10.12.2021.

9.12.2 Responsgraad

	Aantal bevroegd	Aantal respons	% respons
Aandeelhouders	11	7	64
Contractanten	31	17	55

9.12.3 Resultaten aandeelhouders

Zijn er andere verbeterpunten om de bereikbaarheid van de contactpersonen te verbeteren?

- Specifiek voor gemeenten - omgevingsambtenaren/milieuambtenaren: maak even een lijst met wie we voor welke zaken kunnen contacteren - mailadres/dienst.... De laatste jaren is er nogal wat verloop en we merken vaker dat we moeten doorverwezen worden naar andere personen, ook in mailverkeer. Dit leidt tot onduidelijkheden en vertragingen.
- Contactpersoon vermelden
- Bij de telefonie moeten wij nog steeds lang wachten alvorens we iemand van de receptie aan de telefoon krijgen. Dan moet er nog doorgeschakeld worden. Is er geen mogelijkheid om een aantal directe nummers te krijgen van medewerkers die we regelmatig nodig hebben?

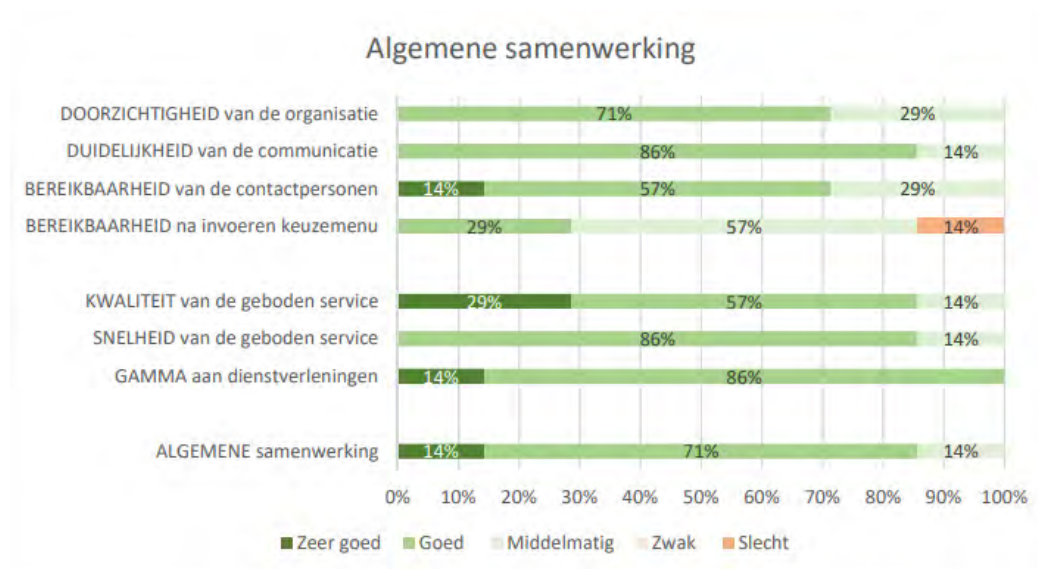
Welke dienstverlening ontbreekt er bij Imog?

- Toekomstgericht - als meerdere gemeenten in diftarsysteem huisvuil stappen: betere ontzorging van deze service en eventueel facturatie vanuit IMOG - onderzoek naar wenselijkheid of nut verder uitrol mobiele recyclageparken naar minder mobiele mensen toe (ouderen, mensen zonder wagen, verder gelegen deelgemeenten)
- Eventuele vermelding van begrotingsreferentie op de facturen.
- Ophaling restafval bij kleine ondernemingen

Heeft u aandachtspunten of tips waar we kunnen aan werken om onze samenwerking/ dienstverlening te verbeteren?

- De afvalintercommunale is nog geen sterk 'merk' bij onze inwoners. We merkten dit vroeger ook met IVLA. Jullie staan niet zo gekend naar inwoners toe zoals bijvoorbeeld IVAGO tot de bewoners van Gent of Limburg.net tot de bewoners in de meeste Limburgse gemeenten. O.a. hierdoor zullen inwoners nog te vaak via de gemeente reageren, zie ze de gemeente nog als hét aanspreekpunt,..
- Korter op de bal spelen vooral bij klachten ophaling huisvuil (bv site Transfo)
- Een meer eigentijdse, overzichtelijke website
- Meer inzicht in toekomstige projecten. Nu krijgen we de info pas als alles in kunnen en kraken is. We zitten ook met deadlines voor onze eigen communicatie.

9.12.4 Resultaten contractanten



Indien een weegticket aan de weegbrug niet aanwezig was, verkreeg u deze dan vlot op een alternatieve manier? Van de 17 bevroegden antwoorden

- 11: ja, via mail of weekrapporten of andere
- 2: vraag niet van toepassing was
- 2: nee

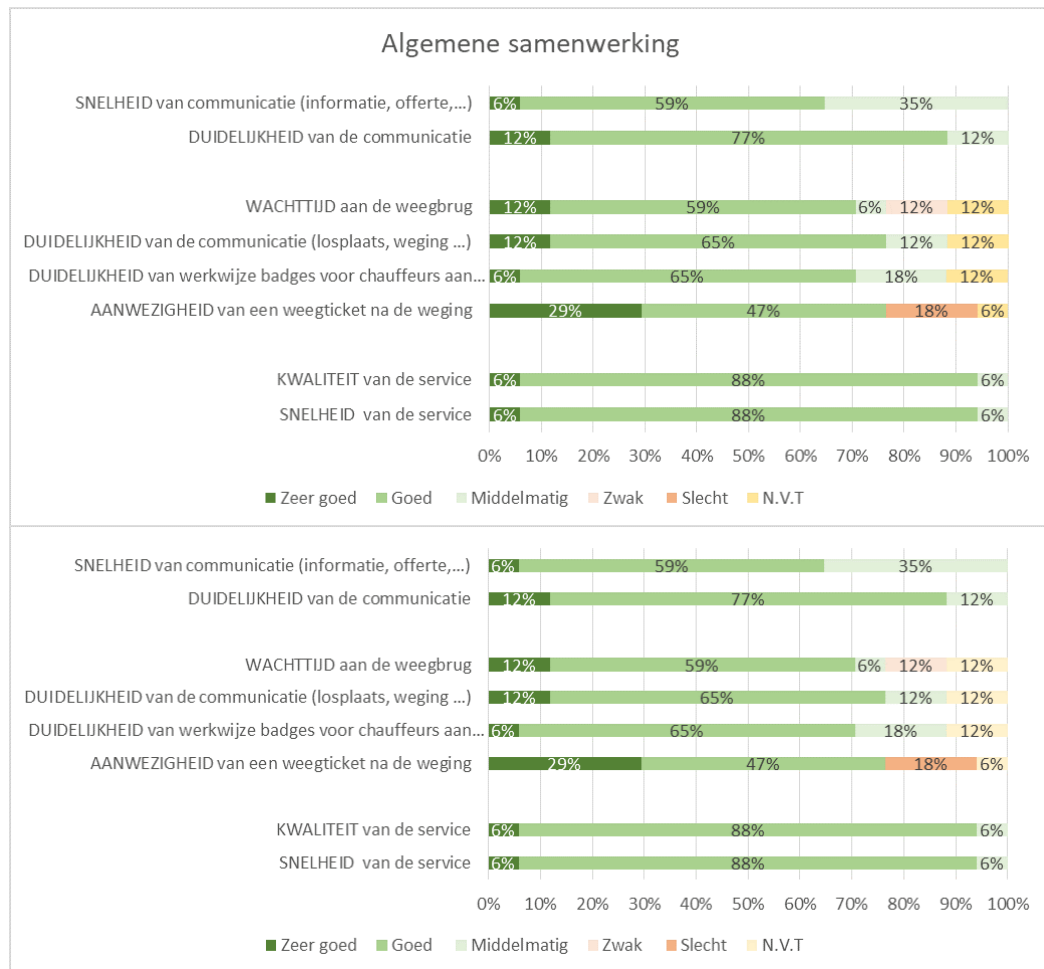
Vond u dat wij u even vlot en kwalitatief konden verder helpen tijdens de coronamaatregelen als tijdens normale omstandigheden?

- 1: hierover geen verdere info heeft gekregen
- 16: ja

Heeft u aandachtspunten of tips waar we kunnen aan werken om onze samenwerking/ dienstverlening te verbeteren?

- 5:
 - o Opstelling van de facturen verduidelijken o Communicatie ifv wijziging openingstijden
 - o Wachtijden weegbrug/weegtickets blijft zoals ieder jaar een probleem
 - o Bij non-conformiteiten had ik graag onmiddellijk reactie, wij kunnen niet achterna bij onze klanten deze doorrekenen. Dit komt dus allemaal uit onze eigen 'portemonnee' vandaar wij andere oplossing voor verwerking hebben gezocht en gevonden, ik betreur deze ten zeerste, voor het kleine aandeel wij maar mochten aanleveren bij jullie van ons afval had ik graag een oplossing gehad en niet zo een bureaucratische oplossing van gewoon bijkomende brief en factuur met toeslag non-conformiteit. Echt teleurgesteld en toch enkele jaren zeer tevreden van de samenwerking, maar nu toch van jullie kant uit ons toch wat onterecht behandeld. Wij hebben altijd correcte betalingen en aanleveringen gedaan. jammer echt. hopelijk van jullie kant uit een toenadering opnieuw.
 - o Een lange termijnovereenkomst i.p.v. jaarcontracten.
- 12: nee

9.13 Conclusies



Aandeelhouders

De aandeelhouders zijn over het algemeen gezien tevreden over de algemene werking. Enkele elementen scoorden iets minder goed, dit wordt 'middelmatig' ervaren door een deel van de respondenten (2 respondenten van de 7, 29%):

- DOORZICHTIGHEID van de organisatie
- BEREIKBAARHEID van de contactpersonen

Verder worden er ook tips meegegeven als zijnde dat Imog meer als info- en contactpunt kan worden uitgespeeld voor de inwoners, een meer eigentijdse, overzichtelijke website gewenst is voor de minder mobiele mensen toe mogelijk een dienstverlening kan ontwikkeld worden.

Eén element scoorde het minst goed, nl. de bereikbaarheid van contactpersonen na het invoeren van keuzemenu. 57% van de respondenten ervaart dit als 'middelmatig', 14% als 'slecht'. 2 respondenten geven tips op dat vlak: verstrekken van directe nummers van medewerkers die ze regelmatig nodig hebben of verstrekken van een lijst met contactpersonen (e-mailadres en dienst).

Contractanten

De contractanten/klanten zijn globaal gezien tevreden over de in vraag gestelde items.

Een element scoort iets minder goed, deze wordt 'middelmatig' ervaren door een deel van de respondenten (6 respondenten van de 17, 35%).

SNELHEID van communicatie (informatie, offerte,...)

Een aantal elementen scoren iets minst goed, deze worden "zwak" of 'slecht' ervaren door een klein deel van de respondenten:

WACHTTIJD AAN DE WEEGBRUG (12% zwak)

AANWEZIGHEID van een weegticket na de weging (18% slecht)

Verder geven de meeste respondenten aan dat indien er geen weegticket aanwezig was, ze deze wel op een alternatieve manier verkregen (indien dit gevraagd wordt), maar dit blijft wel voor 1 respondent nog steeds een probleem.

Verder worden er ook tips meegegeven als zijnde om meer te communiceren in verband met openingstijden en onmiddellijke reactie te krijgen bij non-conformiteiten. Het voorstel om met lange termijnovereenkomsten te werken in plaats van jaarcontracten wordt ook genoemd. Een positieve feedback werd gegeven bij de vraag of we hen even vlot konden verder helpen tijdens de coronamaatregelen als tijdens normale omstandigheden.

10 Nette Regio

10.1 Beleidsmatig

Illegaal ontwijkgedrag kan sluikestorten, sluikestoken, zwerfvuil, verkeerd aanbieden van afval of ander illegaal ontwijkgedrag zijn.

- Verenigingen en groeperingen kunnen de selector of afvaleilanden huren voor correct aanbieden van gesorteerde fracties op evenementen.
- De glasbolsites worden geregeld gereinigd, om geen sluikestorten aan te trekken.
- Bij slechte aanbieding van PMD, wordt ofwel een weigeringssticker gekleefd ofwel bij hoogbouwprojecten een brief aan de huisbewaarder gestuurd. Voor de specifieke actie ter preventie van het PMD-residu, zie supra.
- Bij melding van illegale textiel-, Papier & Karton- en schrootinzameling rapporteert Imog dit steeds aan OVAM en de lokale politie.

De gemeenten zijn via Imog vertegenwoordigd in het provinciaal overlegplatform voor preventie en beheer van huishoudelijke afvalstoffen. Er wordt meegewerkt aan de campagnes van de Mooimakers, met onder andere logovermelding in de afvalkranten, op de ophaalkalender en de website.

Met Nette Regio wil Imog de gemeenten ondersteunen in hun zwerfvuil- en sluikestortbeleid. De beleidsmatige aanpak wordt elk jaar verder uitgewerkt en is gebaseerd op het 5-pijler beleid: infrastructuur, sensibilisatie en communicatie, omgeving, participatie en handhaving. Imog vertaalt dit in concrete acties waarvan dit jaarverslag een overzicht geeft.

De begrote kosten worden verdeeld pro rata het aantal inwoners. In 2021 werden deze kosten begroot op €0,80/inwoner. € 0,50/inwoner werd voorzien voor Team Rudy, € 0,15/inwoner ging naar coördinatie, begeleiding en ondersteuning en € 0,15/inwoner voor het cameraproject.

Netheidsbarometer

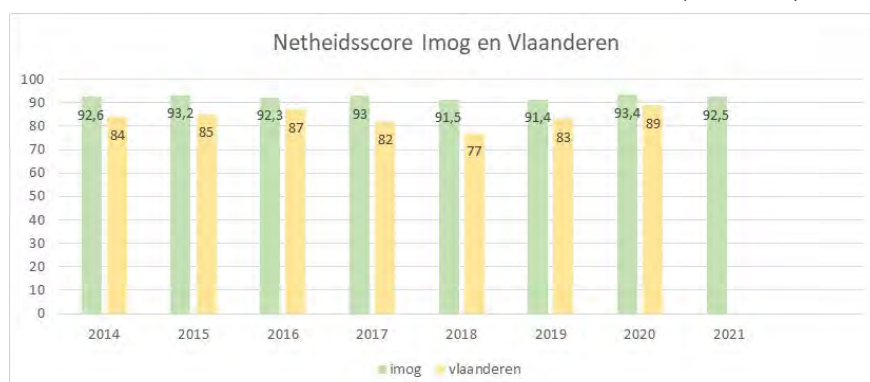
De netheidsbarometer is een objectief meetinstrument om de netheid van steden en gemeenten te bepalen. Meten is weten. Via regelmatige tellingen (4 per jaar) in de straten van elke gemeente wordt de situatie opgevolgd. Dankzij de netheidsbarometer kan er gewonnen worden aan efficiëntie van middelen en mankracht, en natuurlijk aan netheid. Er worden 4 parameters geteld, die samen het netheidsbeeld van een straat bepalen:

- 1)zwerfvuil
- 2)sluikestorten
- 3)foutief aangeboden huisvuil
- 4)externe factoren

De netheidsbarometer die momenteel gemeten wordt, heeft als doelstelling de algemene lokale situatie inzake openbare netheid objectief in kaart brengen.

OVAM selecteert jaarlijks een aantal gemeenten waar de netheidsbarometer gemeten wordt door een studie bureau. In 2021 was dat voor de Imog-regio: Kuurne. Dit gebeurt in het kader van de Vlaamse netheidsindex.

De algemene netheidsscore van de Imog-regio bedraagt 92,5% in 2021, wat een daling is ten opzichte van 2020. Deze score ligt in de lijn van het gemiddelde van de voorbije jaren. De Imog-regio scoort ruimschoots boven de Vlaamse netheidsscore van 89% (voor 2020).



Verdeeld over de verschillende gemeenten geeft dit de volgende resultaten op de algemene netheidsscore:

ALGEMENE NETHEIDSSCORE	
Gemeente	Algemene score
Anzegem	93,8
Avelgem	90,3
Deerlijk	92,1
Harelbeke	92
Kortrijk	92,6
Kruisem	93,7
Kuurne	93
Spiere-Helkijn	93,6
Waregem	90,3
Wielsbeke	93,6
Zwevegem	93

De netheidsbarometer analyseert de netheid voor verschillende omgevingstypes en zet de scores uit ten opzichte van tolerantiegrenzen. De tolerantiegrenzen zijn strenger voor omgevingstypes die beeldbepalend zijn (centrumstraten, openbaar domein, landelijke wegen) of belangrijk worden geacht door burgers (woonwijken) dan voor omgevingstypes die minder beeldbepalend zijn (hoofdstructuurwegen, wegen op industrieterreinen) of waar vervuiling wat meer wordt getolereerd (afvalverzamelpunt).

In de Imog-regio scoren de landelijke wegen en de woonwijken zonder ontmoetingsplek het hoogst. De centrumstraten en de openbare vervoerstopplaatsen scoren het laagst.

TOTALE SCORE PER OMGEVINGSTYPE	
Omgevingstype	Imog
Hoofdstructuurweg	91,2
Woonwijk met ontmoetingsplek	92,3
Woonwijk zonder ontmoetingsplek	95,4
Centrumstraten	87,7
Openbaar domein (voor recreatie, ontspanning)	92,2
Openbaar vervoer stopplaatsen	89,8
Afvalverzamelpunten	89,8
Winkel- en wandelstraten	96,1
Landelijke wegen	96,2
Wegen op industrieterreinen	91,8

De netheidsbarometer omvat verschillende parameters die gemeten worden: zwerfvuil, externe factoren, sluikstorten en verkeerd aangeboden huisvuil. Uit onderstaande tabel zien we dat het vooral het zwerfvuil is dat voornamelijk verantwoordelijk is voor de vervuilingen.

GEMIDDELDE SCORE PER PARAMETER	
Parameter	Gemiddelde score
Totalen – totaalscore	92,5
Totalen – totaalscore externe factoren	98,6
Totaal zwerfvuil	94,2
Sluikstorten op openbaar terrein – aantal * 0,5m ³	99,7
Verkeerd aangeboden huisvuil – aantal * 0,5m ³	100

Vuilnisbakkenproject

In 2020 diende Imog een vuilnisbaksubsidieproject in bij de Mooimakers samen met de gemeenten: Anzegem, Avelgem, Deerlijk, Harelbeke, Kortrijk, Kruisem, Waregem, Wielsbeke en Zwevegem.

De gemeenten hadden tijdens het coachingtraject van de voorbije jaren hun vuilnisbakken geïnventariseerd en sommige hadden al meerdere metingen van de vullingsgraad uitgevoerd. Om het vuilnisbakkenplan af te werken was een verderzetting van het project nodig. In 2020 werd de inventarisatie en metingen ingevoerd in de webtoepassing van de Mooimakers: Mijn Mooie Straat. In enkele gemeenten worden de vullingsgraad en aanwezigheid van sluikestort nu rechtstreeks door de ophaler in Mijn Mooie Straat ingebracht. Voor de andere gemeenten zorgt Imog ervoor dat de gegevens ingevoerd worden in Mijn Mooie Straat. In 2021 werd een analyse gemaakt van de meetgegevens en werden maatregelen voorgesteld. Een plan van aanpak op maat van elke gemeente is in opmaak.

Camera

De verplaatsbare camera's worden ingezet voor het betrappen van daders die een overtreding maken op de afval artikels uit het politiereglement van elke gemeente. Imog zet wekelijks 5 camera's in om sluikestorters te betrappen in de Imog-regio. De plaatsingen gebeuren volgens een verdeelsleutel afhankelijk van het aantal inwoners per gemeente. De keuze van de locatie gebeurt op vraag van de gemeente. Imog zorgt voor de plaatsing van de camera. De GAS-vaststeller van Imog bekijkt en verwerkt de beelden. In voorkomend geval wordt een bestuurlijk verslag opgemaakt en overgemaakt aan de sanctionerend GAS-ambtenaar of politiezone. In 2021 werden 231 plaatsingen uitgevoerd met de camera. Er werden 472 overtredingen vastgelegd in een bestuurlijk verslag/getuigenverklaring.

	Anzegem	Avelgem	Deerlijk	Harelbeke	Kortrijk	Kruisem	Kuurne	Waregem	Wielsbeke	Zwevegem	TOTAAL
Plaatsingen	15	3	13	28	69	16	15	36	11	25	231
plaatsingen aan glasbol of glasbol/textiel	8	1	13	17	62	7	12	29	6	24	179
Getuigeverklaringen		1									1
Bestuurlijke verslagen	13		15	68	201	21	35	61	8	49	471
BV met nr-plaat	10	0	11	51	95	13	13	30	7	22	252
BV met bewijsmateriaal	0	0	0	0	0	0	0	1	0	20	21
BV enkel met persoon/personen	3	1	4	17	106	8	22	30	1	7	199
BV geseponeerd	2	0	3	10	83	0	17	29	1	4	149
aanbod gemeenschapdienst										1	1
Formele waarschuwing	0		0	1	4	0	2	0	0	1	8
van BV een PV gemaakt					9						9
GAS-boetes	9		12	25	93	0	10	24	4	26	203
totaal bedrag boetes	840	0	1450	3890	8245	0	1000	2520	550	2355	20.850
nog niet gekend op 01/02/22	2	0	0	32	12	21	6	8	3	17	101



10.2 Zwerfvuilopruimacties



Imog faciliteert opruimacties door het leveren van het nodige opruimmateriaal en het terug ophalen van het materiaal samen met het door vrijwilligers ingezamelde afval. Er waren 52 acties in 2021:

GEMEENTE	SCHOOL / VERENIGING	DATUM
Anzegem	Basisschool Het Bollenbos	24/03/2021
	Helena Verhamme	13/03/2021
	VBA	25/11/2021
Avelgem	Vrije Kleuterschool Bossuit	begin februari
	Tandem Lenteschoonmaak	27/03/2021
	Balta	23/09/2021
Deerlijk	BS De Driesprong	febr tot juni
	Scouts en Gidsen	21/03/2021
	Marie Scouts	18/04/2021
	Chiro Sellewie	17/07/2021
Harelbeke	Lenteschoonmaak 2021	febr tot maart
	Stedelijke basisschool	19/04/2021
	Zeescouts	17/04/2021
	Stasegem ruimt op	24/04/2021
	Gavers	25/04/2021
	Stasegem ruimt op	22/05/2021
	School de Zandberg	7/06/2021
	Guldensporencollege	8/11/2021
	Kortrijk	Damiaanschool
Leo Club Kortrijk	21/03/2021	
Sint Amandsbasisschool Zuid	29/03/2021	
Wijkteam Zuid	22/03/2021	
AFS	13/03/2021	
Els Louwaert	10/04/2021	
VBS 't Hoge	28/05/2021	
Rotarac	30/05/2021	
Damiaanschool	13/10/2021	
Olv van Vlaanderen	18/10/2021	
jozef_verplaetse@hotmail.com	14/09/2021	
Edgard Cooper	1/10/2021	
Rotarac	17/10/2021	
Gezinsbond	13/10/2021	
Overleie ruimt op	17/11/2021	
Kruisem	Lenteschoonmaak 2021	27/03/2021
	De Mulder nv	15/10/2021
Kuurne	Floor ruimt op	30/01/2021
	Spes Nossta	28/03/2021
Spiere Helkijn	De Polyglot	7/06/2021
Waregem	Laurent Hanssens	7/04/2021
	Go school	10/03/2022
	Cindy Dhaene	8/03/2021
	Jakkedoe	28/03/2021
	Jakkedoe	10/05/2022
	Balta	23/09/2021
	JCI Waregem	18/09/2021
Wielsbeke	Agristo	10/03/2022
	Balta	23/09/2021
	Frederic	18/09/2021
	Rotarac	1/05/2021
Zwevegem	Eigen Haard	18/02/2021

De traditionele 'Opruimdagen' krijgen in de maand maart een boost onder de titel "De Grote Lenteschoonmaak". Niet alleen scholen, maar ook gemeenten, verenigingen, groepen, families, individuen... worden dan uitgedaagd om hun buurt proper te houden. Door corona was dit echter niet aan de orde.

Imog voorziet hierbij in de logistieke ondersteuning:

- Ondersteuningsmateriaal: handschoenen, grijpers, veiligheidshesjes, zakken
- Inzamelrecipiënten: zakken, rolcontainers, B-containers
- Kosteloos transport en verwerking van het ingezamelde afval

10.3 doelgroep- en locatiegebonden acties

Artikels, folders, affiches om sensibilisatieacties te stimuleren.

- Facebookbericht 26/02/2021 : Morgen start de Week van de Vrijwilliger en dus geven wij een virtueel boeketje voor alle Mooimaak vrijwilligers en Kringloopkrachten die dag in dag uit klaar staan voor anderen!! Bedankt voor je tomeloze inzet..
- Facebookbericht 18/03/2021 : Op #GlobalRecyclingDay bedanken we ALLE medewerkers in de afval- en recyclagesector. Sinds het begin van #covid19BE zijn zij ons afval de juiste bestemming blijven geven. Van ophaler tot sorteerder, van planner tot manager: vanuit IMOG een welgemeende Bedankt #RecyclingHeroes
- Facebookbericht 05/10/2021 : In de strijd tegen zwerfvuil en sluikestort zetten we in op sensibilisering, maar ook op handhaving. Onze camera's betrappen dagelijks overtreders. Geen boete krijgen is heel eenvoudig : laat geen afval achter, neem het terug mee naar huis en gooi het in je vuilnisbak
- Facebookbericht 23/11/2021 : Het is #weekvandeafvalvermindering Daarom stellen we jullie deze podcast voor, die Vlaco samen met Het Geluidshuis inblikte over de impact van #voedselverlies op het milieu en het klimaat! Op maat van kinderen vanaf 8 jaar.
- Facebookbericht 14/12/2021 : Ze zijn er! Deze week valt jouw #afvalkalender 2022 in de bus Bedankt #postbodes om de bijna 150.000 exemplaren tijdig te verdelen. Toch jouw exemplaar gemist? Vraag er eentje aan via info@imog.be Tip: installeer de Recycle! App via <https://www.recycleapp.be> en raadpleeg je kalender digitaal!
- Sorteergids september 2021 : vervuiler je bent gespot – artikel rond camerabewaking bij glasbollen

De Lenteschoonmaak

De Lenteschoonmaak van 2021 kon door corona echter niet doorgaan zoals de jaren voorheen. Er werd door de lockdown wel heel wat meer opgeruimd door de inwoners, maar dit moest gebeuren volgens de geldende coronamaatregelen, namelijk enkel in de eigen bubbel, in de nabijheid van de eigen woning en met het nodige beschermingsmateriaal. In verschillende gemeenten werd er een oproep gelanceerd naar de inwoners om tijdens de lockdown afval in hun buurt op te ruimen. Er werd daarvoor opruimmateriaal ter beschikking gesteld dat opgehaald kon worden in de gemeente of door Imog werd opgestuurd.

Operatie Proper

Met Operatie Proper willen de Mooimakers geëngageerde scholen, groepen en vrijwilligers een duwtje in de rug geven om zwerfvuil duurzaam aan te pakken. Hoe? Door te helpen bij het opstellen van een actieplan, maar ook door ondersteuning te bieden (opruimmateriaal, educatieve pakketten,...) én hen te bedanken voor de volgehouden inspanningen.

Scholen, verenigingen en groepen in de Imog-regio maken met behulp van vragen en voorstellen een eigen actieplan op. De deelnemers die hun actieplan op het einde van het schooljaar ook effectief hebben uitgewerkt, ontvangen een mooie beloning.

In het schooljaar 2020-2021 konden 42 scholen en 8 verenigingen hun actieplan tot een goed einde brengen. Zij verdienden een mooie beloning! Zo mocht Imog in 2021 maar liefst € 40.002 wegschenken aan alle deelnemers van Operatie Proper in de Imog-regio.

GEMEENTE	SCHOOL/VERENIGING	BELONING	TOTAAL
Anzegem	VBA De Goede Basis	€ 1 050	€ 3 330
	Leefschool Groene Poortje	€ 330	
	Sint-Vincentiusinstituut	€ 1 500	
	VBS St-Theresia	€ 450	
Avelgem	BS De Toekomst	€ 1 317	€ 1 317
Deerlijk	VBS Sint-Lodewijk	€ 870	€ 2 526
	De Sam	€ 975	
	VBS Belgiek	€ 681	
Harelbeke	BS GO! Ter Gavers	€ 630	€ 4 464
	Natuurpunt Gaverstreke	€ 150	
	VBS St-Augustinus	€ 966	
	Sint-Ritaschool	€ 693	
	Scouts Stasegem	€ 312	
	SBN Hulste	€ 690	
	VBS De Wingerd	€ 1 023	
Kortrijk	Athena campus Ter Bruyninge	€ 723	€ 11 550
	Hoge Kouter Kortrijk	€ 759	
	Lage Kouter Kortrijk	€ 795	
	Het Open Groene	€ 792	
	VBS Sint-Paulus	€ 1 350	
	Kayak Club Kortrijk	€ 360	
	Rhizo sportschool	€ 1 500	
	VBS Rodenburg	€ 600	
	Vrije Centrumschool Marke	€ 444	
	Buurtschool Vtex	€ 255	
	VBS Bellegem	€ 1 203	
	De Sprong	€ 345	
	Vrije Centrumschool Marke	€ 924	
Kuurne	VBS Sint-Michiel	€ 702	€ 1 092
	VKS	€ 390	
Kruisem	kleuterschool Het Nest	€ 150	€ 1 590
	SBS De Bosrank	€ 1 440	
Waregem	Freinetschool De Kleine Wereld	€ 429	€ 4 860
	VTI Waregem	€ 1 500	
	Leefschool Het Biezebos	€ 270	
	Talentsprong	€ 615	
	VBS Desselgem	€ 546	
O.L.V. Hemelvaartinstituut	€ 1 500		
Zwevegem	De Klim-op	€ 348	€ 8 883
	UZKZ	€ 750	
	Kappaertschool	€ 330	
	Vrije Centrumschool	€ 1 500	
	gemeenteschool Heestert	€ 645	
	VBS Moen	€ 630	
	Chiro 't Lan gès	€ 510	
	Gemeenteschool St-Denijs	€ 510	
	FC Sparta Heestert	€ 750	
	Natuurpunt Zwevegem	€ 150	
	Vissersclub De Verenigde Blikers	€ 285	
	Gemeenteschool Zwevegem	€ 1 500	
TOTAAL			€ 40 002

Week van de Handhaving

Al vijf jaar op rij organiseren De Mooimakers een handhavingsweek over gans Vlaanderen. Een initiatief dat in 2016 voor het eerst werd gerealiseerd in West-Vlaanderen. De handhavingsweek zwerfvuil vond dit jaar plaats van 04 tot 10 oktober. De invulling van de campagne verliep in samenwerking met Gouverneur Carl Decaluwé, de provincie West-Vlaanderen, de West-Vlaamse afvalintercommunales en met steun van de Mooimakers. Imog zette met behulp van de aangestelde GAS-vaststellers twee extra krachten in tijdens de Week van de Handhaving, die eigenlijk de ganse maand oktober liep. Bovendien kregen we versterking van zes OVAM-zwerfvuilhandhavers die drie halve dagen mee op pad gingen. In de Imog-regio gingen 9 politieagenten, 6 GAS-vaststellers en verschillende medewerkers op pad gedurende minstens een halve dag tijdens de maand oktober.

- Er werden 246 beloningen (autoafvalzakjes, pottenlekkers, peukenetuis, enz.) uitgedeeld.
- Er werden 4 schriftelijke aanmaningen geschreven.
- 4 GAS-vaststellingen voor sluikestort met bekende dader.
- Met behulp van de camera werden 29 bestuurlijke verslagen gemaakt.

Gratis promotiemateriaal voor evenementen

Verenigingen en organisaties die zwerfvuilvrije evenementen willen organiseren, kunnen bij Imog terecht voor gratis promotiemateriaal zoals zwerfvuilvlaggen en –bewegwijzering. Door de afgelasting van evenementen wegens corona leende Imog de zwerfvuilpijltjes slechts 1 keer uit.

Uitgeleend aan	MATERIAAL	DATUM
De Waterhoekfeesten Waregem	Zwerfvuilpijltjes	07/2021

10.4 Opruimacties door Team Rudy in het kader van Nette Regio

De gemeente kan via het systeem van MiNa-werkers en Groenjobs een betoelaging krijgen van €5250 voor een pakket van 600 werkuren voor doelgroepmedewerkers. Per gemeente kunnen minimaal 2 pakketten opgenomen worden (=1VTE). Imog is erkend als invoegbedrijf en kan doelgroepmedewerkers aanbieden voor taken die hiervoor in aanmerking komen, vb. voor de recyclageparkwerking. Ook het Team Rudy van Nette Regio werkt met doelgroepmedewerkers vanuit sociale economiebedrijven, de zwerfvuiltaken die zij uitvoeren worden gebruikt in het MiNa-werkersstelsel.



GEMEENTE	SOCIAAL ECONOMIE-INITIATIEF	ACTIES	AANTAL UREN
Anzegem	Waak	Zwerfvuil opruimen in alle straten van de gemeente	360
Avelgem	Waak	Zwerfvuil opruimen	261
Deerlijk	VZW Effect	Zwerfvuil opruimen	293,64
Harelbeke	VZW Effect	Zwerfvuil en sluikestorten opruimen, opruimen glasbolsites	692,83
Kruisem	Werkplus	Zwerfvuil opruimen	404
Kuurne	Waak	Zwerfvuil opruimen + opruimen na evenementen	308,5
Spiere-Helkijn	BND Spiere-Helkijn	zwerfvuil opruimen	64,72
Waregem	Werkplus	Zwerfvuil opruimen + vuilnisbakjes schoonmaken	892
Wielsbeke	Werkplus	Opruimen na festiviteiten + zwerfvuil opruimen	254
Zwevegem	tAlternatief	Zwerfvuil, glasbolsites en sluikestort opruimen, ledigen en onderhoud vuilbakken, opruimen glasbolsites	590

10.5 Vrijwilligerswerking

Mooimakers buurt en Mooimakers glasbol

De Mooimaker buurt ruimt geregeld zwerfvuil op in zijn gebied. Hiervoor krijg hij materiaal van Imog en een financiële aanmoediging van €90 per jaar. Ook is de Mooimaker buurt verzekerd voor lichamelijke ongevallen en burgerlijke aansprakelijkheid.

Elke nieuwe Mooimaker buurt kreeg een persoonlijk infomomentje in Imog Harelbeke of Moen:

	Anzegem	Avelgem	Deerlijk	Harelbeke	Kortrijk	Kruisem	Kuurne	Spiere-Helkijn	Waregem	Wielsbeke	Zwevegem
Nieuwe Mooimakers buurt 2021	7	0	2	8	23	9	4	1	13	2	10

Eind 2021 beschikten we in totaal over 493 Mooimakers buurt.

Dit jaar ging Imog ook op zoek naar bijkomende Mooimakers glasbol: zij zorgen voor 1 of 2 glasbollen in de buurt van hun woning door zwerfvuil op te ruimen vlakbij de glasbol, sluikstorten meteen te melden op een centraal telefoonnummer of een e-mail te sturen indien de glasbol vlugger vol is dan gewoonlijk.

Dankzij de Mooimaker glasbol wordt sneller de juiste persoon verwittigd en ziet de glasbol er altijd netjes uit. De Mooimaker glasbol krijgt opruimmateriaal van Imog, een financiële aanmoediging van €60 per jaar, per glasbol. Ook is de Mooimaker glasbol verzekerd voor lichamelijke ongevallen en burgerlijke aansprakelijkheid.

Elke nieuwe Mooimaker glasbol kreeg een persoonlijk infomomentje in Imog Harelbeke of Moen:

	Anzegem	Avelgem	Deerlijk	Harelbeke	Kortrijk	Kruisem	Kuurne	Spiere-Helkijn	Waregem	Wielsbeke	Zwevegem
Nieuwe Mooimakers glasbol 2021					3	1				1	

Eind 2021 beschikten we in totaal over 69 Mooimakers glasbol.

Voor het infomoment in Imog Harelbeke of Moen is een brochure opgemaakt met alle uitleg.

Mooimakers van Imog

GEMEENTE	MOOIMAKERS BUURT	MOOIEMAKERS GLASBOL
Anzegem	27	2
Avelgem	19	5
Deerlijk	21	3
Harelbeke	35	7
Kortrijk	98	16
Kruisem	70	4
Kuurne	27	3
Spiere-Helkijn	10	n.v.t.
Waregem	89	13
Wielsbeke	43	7
Zwevegem	54	9

Imog voorziet de nodige ondersteuning voor de vrijwilligers:

- Opleiding voor nieuwe vrijwilligers
- Ondersteuningsmateriaal: handschoenen, grijpers, veiligheidshesjes, zakken,...
- Communicatiemateriaal: affiches en borden
- Centraal aanspreekpunt en begeleiding
- Doorgeefluik voor sluikstorten tussen vrijwilliger en gemeente
- Organiseren van terugkomdagen

11 Andere duurzaamheidsthema's

Milieuverantwoord productgebruik is het efficiënt inzetten van producten en een keuze voor producten en/of systemen die de minste milieu-effecten veroorzaken in hun volledige levensloop. Dat betekent dat er gestreefd moet worden naar een beperking van uitputting van grondstoffen, van de milieuschade van de productie, het gebruik en de verwerking na gebruik.

De gemeenten kunnen hieraan werken door enerzijds door de werking van de eigen diensten op een milieuverantwoorde manier te organiseren (voorbeeldfunctie) en anderzijds de bevolking of doelgroepen voor milieuverantwoord productgebruik te sensibiliseren.

11.1 Passieve sensibilisatie

- Secundaire grondstoffen: compost
 - o Plaatsing van een demo-bigbag compost op de recyclageparken met bestelinformatie
 - o Diverse sponsoringsprijzen 'gratis Big Bag' compost
 - o Afvalkrant 82: Vlaco-compostactie op de recyclageparken
 - o Ophaalkalender: Compost, potgrond of snippers nodig
 - o Facebookbericht 60/04/2021: April is compostactiemaand op onze recyclageparken. Koop een zakje compost (of een ander compostproduct) en ontvang gratis een paar tuinhandschoenen.
 - o Facebookbericht 20/04/2021: Geen woestijn in de tuin. Met duurzame technieken als mulchmaaien en compostgebruik kunnen we onze tuin heel wat klimaatbestendiger te maken. Ontdek er meer over in ons blogbericht
 - o Facebookbericht 01/06/2021 : Ook je gras laten groeien tijdens MaaiMeiNiet? Super, maar wat nu met dat lange gras? Vlaco geeft je 5 tips om het duurzaam te verwerken
 - o Facebookbericht 07/12/2021 : Deze week gaat de Wereldbodemdag door! Daarom posten we de 7 wetenschappelijk bewezen voordelen van compostgebruik voor de bodem
- Secundaire grondstoffen: potgrond
 - o Ophaalkalender: Compost, potgrond of snippers nodig
- Duurzame mobiliteit
 - o Folder over CNG

11.2 Voorzieningen

Cateringproducten

Via het subsidiebesluit heeft Imog 27.700 herbruikbare drinkbekers aangekocht en werd een ontleningsprocedure op poten gezet. Voor een overzicht verwijzen we naar Doelgroepenwerking Verenigingen.

Materialen voor Groenaanleg

- Om het gebruik van bestrijdingsmiddelen te beperken, levert Imog compostsnippers
- Imog kan aan de gemeenten tegen speciale voorwaarden compost met Vlaco-label leveren voor gebruik op openbaar domein.
- Particulieren kunnen compost verkrijgen via Imog. De volgende mogelijkheden bestaan:
 - o 1m³ herbruikbare BigBag aan huis geleverd € 30
 - o Volle container (ca. 10 ton) aan huis geleverd € 145
 - o Afhalen met aanhangwagen € 17,50/ton
 - o Zakjes compost € 3

11.3 Actieve sensibilisatie

Energiemobiel

In 2011 ontwikkelde Imog een energiemobiel. Deze energiemobiel is een mobiele tentoonstellingsstand rond energiebesparende maatregelen, hernieuwbare energie, duurzaam bouwen en verbouwen die scholen, gemeenten en verenigingen op aanvraag kunnen gebruiken. De energiemobiel schenkt heel wat informatie en zorgt voor een lagere energiefactuur in de toekomst. Het concept van de energiemobiel is gebaseerd op de trias energetica:

Stap 1: Beperk de energievraag

Stap 2: Gebruik duurzame energie

Stap 3: Efficiënt gebruik van fossiele brandstoffen

Voor de ontleningen stelden we een folder ter beschikking. De energiemobiel werd in 2021 niet ontleend.

12 Actieplan

Uitvoeringsplan Huishoudelijke Afvalstoffen en Gelijkaardig Bedrijfsafval

Het Uitvoeringsplan werd na uitvoerig proces goedgekeurd door Vlaamse regering op 16 september 2016. Het geldt als 'uitvoeringsbesluit' bij Vlaams Materialendecreet. Het is bindend voor de overheden en omschrijft in detail acties van Vlaamse, maar ook lokale overheden voor de komende jaren. Het bevat bijvoorbeeld minimale verplichtingen omtrent afvalinzameling, het legt doelstellingen vast (beperking restafval) en schetst vergunningskader en –beleid voor afvalverwerking in Vlaanderen. Imog maakt een actieplan op om hieraan invulling te geven. Het bevat naast een traject ook 12 uitdagingen en 52 acties.

Versie 0.0

- Opmaak voorstel Imog-actieplan bij de "implementatie van het uitvoeringsplan huishoudelijk afval en gelijkaardig bedrijfsafval" (november – december 2016)
- Voorleggen traject aan het directiecomité en Raad van Bestuur (december 2016)
- Voorleggen voorstel actieplan aan directiecomité (januari 2017) als eerste aftoetsing bij 5 vennoten.
- Voorleggen voorstel Imog-actieplan aan raad van bestuur met toelichting en duiding (januari 2017)
- Overmaken van het Imog-actieplan aan de vennoten (eind januari 2017)
- Bevraging gemeentebesturen en gemeentelijke diensten over het plan.
- Eerste reacties vanuit het Imog-bestuur en vennoten (februari 2017)
- Voorleggen reacties en eventuele aanpassingen aan het actieplan + goedkeuring (RvB februari 2017)

Versie 1.0

- Om draagvlak te creëren voor het lokaal materialen- en afvalbeleid en de verschillende acties die hiermee gepaard gaan, kan overwogen worden of een vorm van burgerparticipatie belang kan hebben
- Overmaken van het voorstel Imog-actieplan bij de "Implementatie van het uitvoeringsplan huishoudelijk afval en gelijkaardig bedrijfsafval" aan de colleges (eind februari 2017)
- Voorleggen Imog-actieplan aan conferentie van burgemeesters (April 2017)
- Overleg met toelichting en duiding aan de colleges indien gewenst (februari – april 2017)
- Voorleggen van reacties met eventuele bijsturing van het Imog-actieplan (RvB april 2017)
- Toelichting van het Imog-actieplan aan de milieuraden
- Toelichtingsvergadering voor alle gemeenteraadsleden – eventueel op de gemeenschappelijke toelichtingsvergadering in maart maar een uur voor de vergadering de tijd nemen voor de geïnteresseerden – waarbij Imog haar actieplan duidt en vragen beantwoordt. (mei 2017)
- Raad van bestuur mei 2017 : definitief goedkeuren van het actieplan
- Algemene vergadering mei 2017 : aktenaam van goedgekeurde Imog-actieplan

Versie 2.0

- Overmaken van het goedgekeurde actieplan aan de vennoten en diverse actoren
- Vanaf mei 2017 – uitrol van het actieplan
- Roadshow met het Imog-actieplan naar alle diensten van de gemeenten zodat alle acties van het Imog-actieplan in alle administratieve diensten doorstromen (vanaf mei 2017)
- 2018 tot 2022 – halfjaarlijkse evaluatie van dit actieplan met mogelijke bijsturing. (vanuit input RvB, colleges, milieuambtenaren, Interafval, Ovam, ...)

Uitdagingen en acties:

Uitdaging 1: Regiefunctie bij het afval- en materialenbeleid

- Actie 1.1 : Retributiereglementen

- Actie 1.2 : Politiereglementen
- Actie 1.3 : Harmonisatie over de ganse regio

Uitdaging 2: Ambitieuze doelstellingen inzake restafval

- Actie 2.1: Afmetingen restafvalzakken
- Actie 2.2: De drempel van selectieve inzameling verlaagd.
- Actie 2.3: Selectieve inzameling en sortering van grof vuil
- Actie 2.4: 4 types recyclageparken
- Actie 2.5: Mobiele recyclageparken
- Actie 2.6: Uitbreiding tuinafvalbakken
- Actie 2.7: Bonussen op recyclageparken voor afvalstromen met een positieve waarde
- Actie 2.8 : Uitbreiden milieustraatje op de recyclageparken
- Actie 2.9 : Dode gezelschapsdieren op recyclageparken type 1
- Actie 2.10 : Afbouwbeleid asbestcement
- Actie 2.11 : Selectieve inzameling bij gemeentelijke entiteiten
- Actie 2.12 : Selectieve inzameling bij scholen
- Actie 2.13 : Selectieve inzameling bij hoogbouw en appartementen
- Actie 2.14 : Ondergrondse inzamelsystemen
- Actie 2.15 : Sensibiliseren van (k)KMO's en zelfstandigen
- Actie 2.16 : Verhogen van selectieve inzameling bij (k)KMO's en zelfstandigen
- Actie 2.17 : Collectieve afvalinzameling op bedrijventerreinen
- Actie 2.18 : Selectieve inzameling voor de hand liggende organische stromen
- Actie 2.19 : Subsidiëring

Uitdaging 3: Retributies over de ganse Imog- regio

- Actie 3.1: Uniforme retributies en contante belastingen

Uitdaging 4: Zwerfvuil, sluikestorten en ontwijkgedrag

- Actie 4.1: 5-peiler beleid voor zwerfvuil
- Actie 4.2: Indicatoren
- Actie 4.3: Coaching traject zwerfvuil, sluikestorten en ontwijkgedrag bij de gemeenten
- Actie 4.4: Netheidsloket en zwerfvuilcoach
- Actie 4.5: Beloningssysteem voor scholen en (jeugd)verenigingen
- Actie 4.6: App. En monitoring
- Actie 4.7: Verplaatsbare camera's
- Actie 4.8: Mooimakers
- Actie 4.9: Subsidiëring

Uitdaging 5: Planning van de eindverwerkingscapaciteit

- Actie 5.1 : Energie-efficiëntie afvalverbrandingsinstallatie

Uitdaging 6: Circulaire economie

- Actie 6.1: Producten uit postconsumer recycleert op de recyclageparken
- Actie 6.2: Gemeenschapsmunten
- Actie 6.3: Regionale visie deeleconomie
- Actie 6.4: Deeleconomie
- Actie 6.5: Concrete actievelden:
- Actie 6.6: Webportaal voor deeleconomie, samenaankoop, oplossen van afvalvraagstukken bij diverse actoren
- Actie 6.7: C² competentiecentrum als kennispool voor duurzame aankopen

Uitdaging 7: Mobiliteit

- Actie 7.1: Emissies bij inzameling
- Actie 7.2: Mobiliteit

Uitdaging 8: CO₂ en klimaat

- Actie 8.1: Afval voorkomen en hergebruik
- Actie 8.2: CO₂ en CNG bij inzameling
- Actie 8.3: Klimaat en compostering

- Actie 8.4: Klimaat en recyclage na selectieve inzameling

Uitdaging 9: Communicatie en sensibilisering

- Actie 9.1: Preventie organische fractie
- Actie 9.2: Communicatie en sensibilisering rond afvalpreventie

Uitdaging 10 : Preventie

- Actie 10.1: Evenementen

Uitdaging 11: Hergebruik.

- Actie 11.1: Hergebruik en Kringwinkel
- Actie 11.2: Productdifferentiatie voor afzet compost uit groenafval-composteringsinstallatie

Uitdaging 12: De recyclagemarkt

- Actie 12.1: C² Competentiecentrum, de Groene ster, Optisort, etc. Initiatieven voor regionale kennisopbouw

13 Jaarrekening

Mevrouwen,
Mijne Heren,

Overeenkomstig de wet en de statuten van onze vereniging hebben wij hiervoor verslag uitgebracht over de bedrijvigheid van onze vereniging tijdens het boekjaar 2021.

Wij verzoeken u hiernavolgende jaarrekening te willen goedkeuren en daarna door een bijzondere stemming kwijting te willen verlenen aan de Bestuurders en de Commissaris-Revisor nopens de vervulling van hun mandaat tijdens het verlopen boekjaar.

43				1	EUR	
NAT.	Datum neerlegging	Nr. 0206848639	Blz.	E.	D.	VOL-inb 1

**JAARREKENING EN ANDERE OVEREENKOMSTIG HET WETBOEK
VAN VENNOOTSCHAPPEN EN VERENIGINGEN NEER TE
LEGGEN DOCUMENTEN**

IDENTIFICATIEGEGEVENS (op datum van neerlegging)

NAAM: IMOG INTERGEMEENTELIJKE MAATSCHAPPIJ VOOR OPENBARE GEZONDHEID IN ZUID-WEST-VLAANDEREN

Rechtsvorm: **Oprachthoudende vereniging**

Adres: **Stadhuis Kortrijk - Grote Markt**

Nr.: **54**

Postnummer: **8500**

Gemeente: **Kortrijk**

Land: **België**

Rechtspersonenregister (RPR) - Ondernemingsrechtbank van **Gent, afdeling Kortrijk**

Internetadres ¹

Ondernemingsnummer **0206848639**

DATUM **20/08/2021** van de neerlegging van het recentste stuk dat de datum van bekendmaking van de oprichtingsakte en van de akte tot statutenwijziging vermeldt.

JAARREKENING **IN EURO** ²

goedgekeurd door de algemene vergadering van **17/05/2022**

met betrekking tot het boekjaar dat de periode dekt van **01/01/2021** tot **31/12/2021**

Vorig boekjaar van **01/01/2020** tot **31/12/2020**

De bedragen van het vorige boekjaar zijn / zijn niet ³ identiek met die welke eerder openbaar werden gemaakt.

Totaal aantal neergelegde bladen: **40**

Nummers van de secties van het standaardmodel die niet werden neergelegd omdat ze niet dienstig zijn: 6.1, 6.2.2, 6.2.3, 6.2.4, 6.2.5, 6.3.6, 6.4.1, 6.4.2, 6.5.1, 6.5.2, 6.7.2, 6.15, 6.17, 6.18.1, 6.18.2, 6.20, 7, 8, 9, 11, 12, 13, 14, 15

Handtekening
(naam en hoedanigheid)

Handtekening
(naam en hoedanigheid)

¹ Facultatieve vermelding.

² Indien nodig, aanpassen van de eenheid en munt waarin de bedragen zijn uitgedrukt.

³ Schrappen wat niet van toepassing is.

**LIJST VAN DE BESTUURDERS, ZAAKVOERDERS EN
COMMISSARISSEN EN VERKLARING BETREFFENDE EEN
AANVULLENDE OPDRACHT VOOR NAZICHT OF CORRECTIE****LIJST VAN DE BESTUURDERS, ZAAKVOERDERS EN COMMISSARISSEN**

VOLLEDIGE LIJST met naam, voornamen, beroep, woonplaats (adres, nummer, postnummer en gemeente) en functie in de vennootschap

Demeulemeester Willy

Elfnovemberlaan 69, 8570 Anzegem, België

Mandaat: Bestuurder

Verschuere Annick

Toekomststraat 111, 8580 Avelgem, België

Mandaat: Bestuurder

De Donder Carl

Stationsstraat 292, 8540 Deerlijk, België

Mandaat: Ondervoorzitter van de raad van bestuur

Naert Tijs

Stasegemdorp 55, 8530 Harelbeke, België

Mandaat: Bestuurder

Vandekerckhove David

Visserstraat 11, 8530 Harelbeke, België

Mandaat: Bestuurder

Herrewyn Bert

Gullegemsestraat 64, 8501 Heule, België

Mandaat: Bestuurder

Vandenbergh Ruth

Overbekeplein 14, bus 32, 8500 Kortrijk, België

Mandaat: Bestuurder

Detavernier Kelly

Pyfferoenstraat 40, 8501 Heule, België

Mandaat: Bestuurder

Callens Kristof

Waregemsestraat 92, 9770 Kruisem, België

Mandaat: Bestuurder

LIJST VAN DE BESTUURDERS, ZAAKVOERDERS EN COMMISSARISSEN (vervolg van de vorige bladzijde)

Algoet Jean-Paul

Beemdenlaan 5, 8520 Kurne, België

Mandaat: Bestuurder

Seynaeve Conny

Stationsstraat 73, 8587 Spiere-Helkijn, België

Mandaat: Bestuurder

Poffliet Maria

Spitaalstraat 84, 8790 Waregem, België

Mandaat: Bestuurder, begin: 21/02/2017

Soens Rik

Bermkouter 4, 8791 Beveren (Leie), België

Mandaat: Voorzitter van de raad van bestuur

Deprez Magda

Heirweg 105, 8710 Wielsbeke, België

Mandaat: Ondervoorzitter van de raad van bestuur

Delaey Geert

Stationsstraat 115, 8552 Moen, België

Mandaat: Bestuurder

Doutreluingne Marc

Priesterstraat 6, 8554 Sint-Denijs, België

Mandaat: Ondervoorzitter van de raad van bestuur, einde: 31/03/2021

Debeerst Nancy

Elfbunderenlaan 5, 8531 Bavikhove, België

Mandaat: Bestuurder

Deseyn Roel

't Rode Paard 44, 8510 Marke (Kortrijk), België

Mandaat: Bestuurder

De Seranno Jos

Leedsestraat 4, 9770 Kruisem, België

Mandaat: Bestuurder

Mespreuve Sophie

Stationsstraat 379, bus A, 8540 Deerlijk, België

Mandaat: Bestuurder, einde: 31/05/2021

LIJST VAN DE BESTUURDERS, ZAAKVOERDERS EN COMMISSARISSEN (vervolg van de vorige bladzijde)

Bouckaert Rik

Hulstsestraat 223, 8520 Kuurne, België

Mandaat: Bestuurder, einde: 31/05/2021

AUDITAS BEDRIJFSREVISOREN BV 0464.594.366

Boomgaardstraat 14, 8800 Roeselare, België

Mandaat: Commissaris

Lidmaatschapsnummer : B00364

Vertegenwoordigd door :

1. VANSTEELANT Sven

Boomgaardstraat 14 8800 Roeselare België

Bedrijfsrevisor, Lidmaatschapsnummer: A02050

VERKLARING BETREFFENDE EEN AANVULLENDE OPDRACHT VOOR NAZICHT OF CORRECTIE

Het bestuursorgaan verklaart dat geen enkele opdracht voor nazicht of correctie werd gegeven aan iemand die daar wettelijk niet toe gemachtigd is met toepassing van de artikelen 34 en 37 van de wet van 22 april 1999 betreffende de boekhoudkundige en fiscale beroepen.

De jaarrekening ~~werd~~ / werd niet * geverifieerd of gecorrigeerd door een externe accountant of door een bedrijfsrevisor die niet de commissaris is.

In bevestigend geval, moeten hierna worden vermeld: naam, voornamen, beroep en woonplaats van elke externe accountant of bedrijfsrevisor en zijn lidmaatschapsnummer bij zijn Instituut, evenals de aard van zijn opdracht:

- A. Het voeren van de boekhouding van de vennootschap **,
- B. Het opstellen van de jaarrekening **,
- C. Het verifiëren van de jaarrekening en/of
- D. Het corrigeren van de jaarrekening.

Indien taken bedoeld onder A. of onder B. uitgevoerd zijn door erkende boekhouders of door erkende boekhouders-fiscalisten, kunnen hierna worden vermeld: naam, voornamen, beroep en woonplaats van elke erkende boekhouder of erkende boekhouder-fiscalist en zijn lidmaatschapsnummer bij het Beroepsinstituut van erkende Boekhouders en Fiscalisten, evenals de aard van zijn opdracht.

Naam, voornamen, beroep en woonplaats	Lidmaatschapsnummer	Aard van de opdracht (A, B, C en/of D)

* Schrapen wat niet van toepassing is.

** Facultatieve vermelding.

JAARREKENING

BALANS NA WINSTVERDELING

	Toel.	Codes	Boekjaar	Vorig boekjaar
ACTIVA				
OPRICHTINGSKOSTEN	6.1	20		
VASTE ACTIVA		21/28	25.535.056	28.767.962
Immateriële vaste activa	6.2	21	198.784	270.724
Materiële vaste activa	6.3	22/27	25.324.484	28.485.450
Terreinen en gebouwen		22	8.427.852	9.199.045
Installaties, machines en uitrusting		23	12.728.222	14.205.117
Meubilair en rollend materieel		24	3.900.207	5.081.288
Leasing en soortgelijke rechten		25	26.540	
Overige materiële vaste activa		26	241.663	
Activa in aanbouw en vooruitbetalingen		27		
Financiële vaste activa	6.4 / 6.5.1	28	11.788	11.788
Verbonden ondernemingen	6.15	280/1		
Deelnemingen		280		
Vorderingen		281		
Ondernemingen waarmee een deelnemingsverhouding bestaat	6.15	282/3		
Deelnemingen		282		
Vorderingen		283		
Andere financiële vaste activa		284/8	11.788	11.788
Aandelen		284	3.277	3.277
Vorderingen en borgtochten in contanten		285/8	8.511	8.511

Toel.	Codes	Boekjaar	Vorig boekjaar	
	VLOTTENDE ACTIVA	29/58	23.555.396	21.577.984
	Vorderingen op meer dan één jaar	29	216.708	247.557
	Handelsvorderingen	290		
	Overige vorderingen	291	216.708	247.557
	Vorraden en bestellingen in uitvoering	3	3.418.292	3.348.410
	Vorraden	30/36	3.418.292	3.348.410
	Grond- en hulpstoffen	30/31	3.418.292	3.348.410
	Goederen in bewerking	32		
	Gereed product	33		
	Handelsgoederen	34		
	Onroerende goederen bestemd voor verkoop	35		
	Vooruitbetalingen	36		
	Bestellingen in uitvoering	37		
	Vorderingen op ten hoogste één jaar	40/41	4.199.012	4.817.849
	Handelsvorderingen	40	3.686.896	4.446.344
	Overige vorderingen	41	512.116	371.505
6.5.1 /	Geldbeleggingen	50/53	5.000.000	1.250.000
6.6	Eigen aandelen	50		
	Overige beleggingen	51/53	5.000.000	1.250.000
	Liquide middelen	54/58	10.719.384	11.760.423
	Overlopende rekeningen	6.6 490/1	2.000	153.745
	TOTAAL VAN DE ACTIVA	20/58	49.090.452	50.345.946

	Toel.	Codes	Boekjaar	Vorig boekjaar
PASSIVA				
EIGEN VERMOGEN				
Inbreng	6.7.1	10/11	10.111.172	10.111.172
Beschikbaar		110	9.861.518	9.861.518
Onbeschikbaar		111	249.654	249.654
Herwaarderingsmeerwaarden				
Reserves		13	5.818.907	5.706.773
Onbeschikbare reserves		130/1	4.576.556	4.464.422
Statutair onbeschikbare reserves		1311	320.819	208.685
Inkoop eigen aandelen		1312		
Financiële steunverlening		1313		
Overige		1319	4.255.737	4.255.737
Belastingvrije reserves		132		
Beschikbare reserves		133	1.242.351	1.242.351
Overgedragen winst (verlies)	(+)/(-)	14	3.774.812	1.644.265
Kapitaalsubsidies		15	840.762	656.229
Voorschot aan de vennoten op de verdeling van het netto-actief ⁴		19		
VOORZIENINGEN EN UITGESTELDE BELASTINGEN				
Voorzieningen voor risico's en kosten		160/5	10.015.199	9.257.093
Pensioenen en soortgelijke verplichtingen		160		
Belastingen		161		
Grote herstellings- en onderhoudswerken		162	1.736.675	2.108.514
Milieuplichtingen		163		
Overige risico's en kosten	6.8	164/5	8.278.524	7.148.579
Uitgestelde belastingen		168		

⁴ Bedrag in mindering te brengen van de andere bestanddelen van het eigen vermogen.

Toel.	Codes	Boekjaar	Vorig boekjaar
	17/49	18.529.600	22.970.414
	SCHULDEN		
	Schulden op meer dan één jaar		
6.9	17	10.909.684	12.225.726
	Financiële schulden		
	170/4	10.249.753	11.616.012
	Achtergestelde leningen		
	170		
	Niet-achtergestelde obligatieleningen		
	171		
	Leasingschulden en soortgelijke schulden	21.616	
	172		
	Kredietinstellingen	10.228.137	11.616.012
	173		
	Overige leningen		
	174		
	Handelsschulden		
	175		
	Leveranciers		
	1750		
	Te betalen wissels		
	1751		
	Vooruitbetalingen op bestellingen		
	176		
	Overige schulden	659.931	609.714
	178/9		
	Schulden op ten hoogste één jaar	7.411.360	10.693.505
6.9	42/48		
	Schulden op meer dan één jaar die binnen het jaar vervallen		
	42	1.392.899	2.133.370
	Financiële schulden		
	43	832.213	1.199.392
	Kredietinstellingen	832.213	1.199.392
	430/8		
	Overige leningen		
	439		
	Handelsschulden	3.429.401	5.503.180
	44		
	Leveranciers	3.429.401	5.503.180
	440/4		
	Te betalen wissels		
	441		
	Vooruitbetalingen op bestellingen		
	46		
	Schulden met betrekking tot belastingen, bezoldigingen en sociale lasten		
6.9	45	1.752.777	1.853.493
	Belastingen	468.517	627.375
	450/3		
	Bezoldigingen en sociale lasten	1.284.260	1.226.118
	454/9		
	Overige schulden	4.070	4.070
	47/48		
	Overlopende rekeningen	208.556	51.183
6.9	492/3		
	TOTAAL VAN DE PASSIVA	49.090.452	50.345.946
	10/49		

RESULTATENREKENING

	Toel.	Codes	Boekjaar	Vorig boekjaar
Bedrijfsopbrengsten		70/76A	43.744.193	39.462.184
Omzet	6.10	70	41.587.042	37.574.164
Voorraad goederen in bewerking en gereed product en bestellingen in uitvoering: toename (afname)	(+)/(-)	71		
Geproduceerde vaste activa		72		
Andere bedrijfsopbrengsten	6.10	74	1.384.603	1.465.001
Niet-recurrente bedrijfsopbrengsten	6.12	76A	772.548	423.019
Bedrijfskosten		60/66A	41.256.072	38.996.191
Handelsgoederen, grond- en hulpstoffen		60	482.096	406.352
Aankopen		600/8	651.807	678.970
Voorraad: afname (toename)	(+)/(-)	609	-169.711	-272.618
Diensten en diverse goederen		61	23.682.109	20.670.792
Bezoldigingen, sociale lasten en pensioenen	(+)/(-)	6.10 62	10.222.634	10.069.451
Afschrijvingen en waardeverminderingen op oprichtingskosten, op immateriële en materiële vaste activa		630	4.578.572	4.771.331
Waardeverminderingen op voorraden, op bestellingen in uitvoering en handelsvorderingen: toevoegingen (terugnemingen)	(+)/(-)	6.10 631/4	99.727	22.528
Voorzieningen voor risico's en kosten: toevoegingen (bestedingen en terugnemingen)	(+)/(-)	6.10 635/8	758.106	1.498.520
Andere bedrijfskosten	6.10	640/8	1.336.121	1.463.674
Als herstructureringskosten geactiveerde bedrijfskosten	(-)	649		
Niet-recurrente bedrijfskosten	6.12	66A	96.707	93.543
Bedrijfswinst (Bedrijfsverlies)	(+)/(-)	9901	2.488.121	465.993

	Toel.	Codes	Boekjaar	Vorig boekjaar
Financiële opbrengsten		75/76B	118.908	108.632
Recurrente financiële opbrengsten		75	118.908	108.632
Opbrengsten uit financiële vaste activa		750		
Opbrengsten uit vlottende activa		751	1.058	2.290
Andere financiële opbrengsten	6.11	752/9	117.850	106.342
Niet-recurrente financiële opbrengsten	6.12	76B		
Financiële kosten		65/66B	363.781	458.348
Recurrente financiële kosten	6.11	65	363.781	458.348
Kosten van schulden		650	337.573	432.363
Waardeverminderingen op vlottende activa andere dan voorraden, bestellingen in uitvoering en handelsvorderingen: toevoegingen (terugnemingen) (+)/(-)		651		
Andere financiële kosten		652/9	26.208	25.985
Niet-recurrente financiële kosten	6.12	66B		
Winst (Verlies) van het boekjaar voor belasting	(+)/(-)	9903	2.243.248	116.277
Onttrekking aan de uitgestelde belastingen		780		
Overboeking naar de uitgestelde belastingen		680		
Belastingen op het resultaat	(+)/(-)	6.13 67/77	566	889
Belastingen		670/3	566	889
Regularisering van belastingen en terugneming van voorzieningen voor belastingen		77		
Winst (Verlies) van het boekjaar	(+)/(-)	9904	2.242.682	115.388
Onttrekking aan de belastingvrije reserves		789		
Overboeking naar de belastingvrije reserves		689		
Te bestemmen winst (verlies) van het boekjaar	(+)/(-)	9905	2.242.682	115.388

RESULTAATVERWERKING

		Codes	Boekjaar	Vorig boekjaar
Te bestemmen winst (verlies)	(+)/(-)	9906	3.886.947	1.650.035
Te bestemmen winst (verlies) van het boekjaar	(+)/(-)	(9905)	2.242.682	115.388
Overgedragen winst (verlies) van het vorige boekjaar	(+)/(-)	14P	1.644.265	1.534.647
Onttrekking aan het eigen vermogen		791/2		
aan de inbreng		791		
aan de reserves		792		
Toevoeging aan het eigen vermogen		691/2	112.135	5.770
aan de inbreng		691		
aan de wettelijke reserve		6920	112.135	5.770
aan de overige reserves		6921		
Over te dragen winst (verlies)	(+)/(-)	(14)	3.774.812	1.644.265
Tussenkoms van de vennoten in het verlies		794		
Uit te keren winst		694/7		
Vergoeding van de inbreng		694		
Bestuurders of zaakvoerders		695		
Werknemers		696		
Andere rechthebbenden		697		

STAAT VAN DE IMMATERIËLE VASTE ACTIVA

KOSTEN VAN ONTWIKKELING		Codes	Boekjaar	Vorig boekjaar
Aanschaffingswaarde per einde van het boekjaar		8051P	xxxxxxxxxxxxxx	6.800.937
Mutaties tijdens het boekjaar				
Aanschaffingen, met inbegrip van de geproduceerde vaste activa		8021	71.414	
Overdrachten en buitengebruikstellingen		8031	5.800.572	
Overboekingen van een post naar een andere (+)/(-)		8041		
Aanschaffingswaarde per einde van het boekjaar		8051	1.071.779	
Afschrijvingen en waardeverminderingen per einde van het boekjaar		8121P	xxxxxxxxxxxxxx	6.530.213
Mutaties tijdens het boekjaar				
Geboekt		8071	143.354	
Teruggenomen		8081		
Verworven van derden		8091		
Afgeboekt na overdrachten en buitengebruikstellingen		8101	5.800.572	
Overgeboekt van een post naar een andere (+)/(-)		8111		
Afschrijvingen en waardeverminderingen per einde van het boekjaar		8121	872.995	
NETTOBOEKWAARDE PER EINDE VAN HET BOEKJAAR		81311	198.784	

STAAT VAN DE MATERIËLE VASTE ACTIVA

	Codes	Boekjaar	Vorig boekjaar
TERREINEN EN GEBOUWEN			
Aanschaffingswaarde per einde van het boekjaar	8191P	xxxxxxxxxxxxxx	45.190.295
Mutaties tijdens het boekjaar			
Aanschaffingen, met inbegrip van de geproduceerde vaste activa	8161	159.963	
Overdrachten en buitengebruikstellingen	8171		
Overboekingen van een post naar een andere (+)/(-)	8181		
Aanschaffingswaarde per einde van het boekjaar	8191	45.350.258	
Meerwaarden per einde van het boekjaar	8251P	xxxxxxxxxxxxxx	1.191.740
Mutaties tijdens het boekjaar			
Geboekt	8211		
Verworven van derden	8221		
Afgeboekt	8231		
Overgeboekt van een post naar een andere (+)/(-)	8241		
Meerwaarden per einde van het boekjaar	8251	1.191.740	
Afschrijvingen en waardeverminderingen per einde van het boekjaar	8321P	xxxxxxxxxxxxxx	37.182.991
Mutaties tijdens het boekjaar			
Geboekt	8271	931.155	
Teruggenomen	8281		
Verworven van derden	8291		
Afgeboekt na overdrachten en buitengebruikstellingen	8301		
Overgeboekt van een post naar een andere (+)/(-)	8311		
Afschrijvingen en waardeverminderingen per einde van het boekjaar	8321	38.114.146	
NETTOBOEKWAARDE PER EINDE VAN HET BOEKJAAR	(22)	8.427.852	

	Codes	Boekjaar	Vorig boekjaar
INSTALLATIES, MACHINES EN UITRUSTING			
Aanschaffingswaarde per einde van het boekjaar	8192P	xxxxxxxxxxxxxx	83.049.429
Mutaties tijdens het boekjaar			
Aanschaffingen, met inbegrip van de geproduceerde vaste activa	8162	637.665	
Overdrachten en buitengebruikstellingen	8172	23.730.128	
Overboekingen van een post naar een andere	(+)/(-) 8182	-975.738	
Aanschaffingswaarde per einde van het boekjaar	8192	58.981.228	
Meerwaarden per einde van het boekjaar	8252P	xxxxxxxxxxxxxx	2.338.856
Mutaties tijdens het boekjaar			
Geboekt	8212		
Verworven van derden	8222		
Afgeboekt	8232	1.694.245	
Overgeboekt van een post naar een andere	(+)/(-) 8242		
Meerwaarden per einde van het boekjaar	8252	644.611	
Afschrijvingen en waardeverminderingen per einde van het boekjaar	8322P	xxxxxxxxxxxxxx	71.183.168
Mutaties tijdens het boekjaar			
Geboekt	8272	1.957.839	
Teruggenomen	8282		
Verworven van derden	8292		
Afgeboekt na overdrachten en buitengebruikstellingen	8302	25.424.373	
Overgeboekt van een post naar een andere	(+)/(-) 8312	-819.017	
Afschrijvingen en waardeverminderingen per einde van het boekjaar	8322	46.897.617	
NETTOBOEKWAARDE PER EINDE VAN HET BOEKJAAR	(23)	12.728.222	

	Codes	Boekjaar	Vorig boekjaar
MEUBILAIR EN ROLLEND MATERIEEL			
Aanschaffingswaarde per einde van het boekjaar	8193P	xxxxxxxxxxxxxx	30.999.548
Mutaties tijdens het boekjaar			
Aanschaffingen, met inbegrip van de geproduceerde vaste activa	8163	449.169	
Overdrachten en buitengebruikstellingen	8173	7.967.172	
Overboekingen van een post naar een andere (+)/(-)	8183	-94.380	
Aanschaffingswaarde per einde van het boekjaar	8193	23.387.165	
Meerwaarden per einde van het boekjaar	8253P	xxxxxxxxxxxxxx	277.342
Mutaties tijdens het boekjaar			
Geboekt	8213		
Verworven van derden	8223		
Afgeboekt	8233	265.714	
Overgeboekt van een post naar een andere (+)/(-)	8243		
Meerwaarden per einde van het boekjaar	8253	11.628	
Afschrijvingen en waardeverminderingen per einde van het boekjaar	8323P	xxxxxxxxxxxxxx	26.195.602
Mutaties tijdens het boekjaar			
Geboekt	8273	1.545.308	
Teruggenomen	8283		
Verworven van derden	8293		
Afgeboekt na overdrachten en buitengebruikstellingen	8303	8.232.886	
Overgeboekt van een post naar een andere (+)/(-)	8313	-9.438	
Afschrijvingen en waardeverminderingen per einde van het boekjaar	8323	19.498.586	
NETTOBOEKWAARDE PER EINDE VAN HET BOEKJAAR	(24)	3.900.207	

	Codes	Boekjaar	Vorig boekjaar
LEASING EN SOORTGELIJKE RECHTEN			
Aanschaffingswaarde per einde van het boekjaar	8194P	xxxxxxxxxxxxxxx	
Mutaties tijdens het boekjaar			
Aanschaffingen, met inbegrip van de geproduceerde vaste activa	8164	27.455	
Overdrachten en buitengebruikstellingen	8174		
Overboekingen van een post naar een andere	(+)/(-) 8184		
Aanschaffingswaarde per einde van het boekjaar	8194	27.455	
Meerwaarden per einde van het boekjaar	8254P	xxxxxxxxxxxxxxx	
Mutaties tijdens het boekjaar			
Geboekt	8214		
Verworven van derden	8224		
Afgeboekt	8234		
Overgeboekt van een post naar een andere	(+)/(-) 8244		
Meerwaarden per einde van het boekjaar	8254		
Afschrijvingen en waardeverminderingen per einde van het boekjaar	8324P	xxxxxxxxxxxxxxx	
Mutaties tijdens het boekjaar			
Geboekt	8274	915	
Teruggenomen	8284		
Verworven van derden	8294		
Afgeboekt na overdrachten en buitengebruikstellingen	8304		
Overgeboekt van een post naar een andere	(+)/(-) 8314		
Afschrijvingen en waardeverminderingen per einde van het boekjaar	8324	915	
NETTOBOEKWAARDE PER EINDE VAN HET BOEKJAAR	(25)	<u>26.540</u>	
WAARVAN			
Terreinen en gebouwen	250		
Installaties, machines en uitrusting	251		
Meubilair en rollend materieel	252	26.540	

	Codes	Boekjaar	Vorig boekjaar
OVERIGE MATERIËLE VASTE ACTIVA			
Aanschaffingswaarde per einde van het boekjaar	8195P	xxxxxxxxxxxxxx	
Mutaties tijdens het boekjaar			
Aanschaffingen, met inbegrip van de geproduceerde vaste activa	8165		
Overdrachten en buitengebruikstellingen	8175		
Overboekingen van een post naar een andere	(+)/(-) 8185	1.070.118	
Aanschaffingswaarde per einde van het boekjaar	8195	1.070.118	
Meerwaarden per einde van het boekjaar	8255P	xxxxxxxxxxxxxx	
Mutaties tijdens het boekjaar			
Geboekt	8215		
Verworven van derden	8225		
Afgeboekt	8235		
Overgeboekt van een post naar een andere	(+)/(-) 8245		
Meerwaarden per einde van het boekjaar	8255		
Afschrijvingen en waardeverminderingen per einde van het boekjaar	8325P	xxxxxxxxxxxxxx	
Mutaties tijdens het boekjaar			
Geboekt	8275		
Teruggenomen	8285		
Verworven van derden	8295		
Afgeboekt na overdrachten en buitengebruikstellingen	8305		
Overgeboekt van een post naar een andere	(+)/(-) 8315	828.455	
Afschrijvingen en waardeverminderingen per einde van het boekjaar	8325	828.455	
NETTOBOEKWAARDE PER EINDE VAN HET BOEKJAAR	(26)	241.663	

	Codes	Boekjaar	Vorig boekjaar
ANDERE ONDERNEMINGEN - DEELNEMINGEN EN AANDELEN			
Aanschaffingswaarde per einde van het boekjaar	8393P	xxxxxxxxxxxxxx	3.276
Mutaties tijdens het boekjaar			
Aanschaffingen	8363		
Overdrachten en buitengebruikstellingen	8373		
Overboekingen van een post naar een andere	(+)/(-) 8383		
Aanschaffingswaarde per einde van het boekjaar	8393	3.276	
Meerwaarden per einde van het boekjaar	8453P	xxxxxxxxxxxxxx	
Mutaties tijdens het boekjaar			
Geboekt	8413		
Verworven van derden	8423		
Afgeboekt	8433		
Overgeboekt van een post naar een andere	(+)/(-) 8443		
Meerwaarden per einde van het boekjaar	8453		
Waardeverminderingen per einde van het boekjaar	8523P	xxxxxxxxxxxxxx	
Mutaties tijdens het boekjaar			
Geboekt	8473		
Teruggenomen	8483		
Verworven van derden	8493		
Afgeboekt na overdrachten en buitengebruikstellingen	8503		
Overgeboekt van een post naar een andere	(+)/(-) 8513		
Waardeverminderingen per einde van het boekjaar	8523		
Niet-opgevraagde bedragen per einde van het boekjaar	8553P	xxxxxxxxxxxxxx	
Mutaties tijdens het boekjaar	(+)/(-) 8543		
Niet-opgevraagde bedragen per einde van het boekjaar	8553		
NETTOBOEKWAARDE PER EINDE VAN HET BOEKJAAR	(284)	3.276	
ANDERE ONDERNEMINGEN - VORDERINGEN			
NETTOBOEKWAARDE PER EINDE VAN HET BOEKJAAR	285/8P	xxxxxxxxxxxxxx	8.511
Mutaties tijdens het boekjaar			
Toevoegingen	8583		
Terugbetalingen	8593		
Geboekte waardeverminderingen	8603		
Teruggenomen waardeverminderingen	8613		
Wisselkoersverschillen	(+)/(-) 8623		
Overige mutaties	(+)/(-) 8633		
NETTOBOEKWAARDE PER EINDE VAN HET BOEKJAAR	(285/8)	8.511	
GECUMULEERDE WAARDEVERMINDERINGEN OP VORDERINGEN PER EINDE BOEKJAAR	8653		

GELDBELEGGINGEN EN OVERLOPENDE REKENINGEN (ACTIVA)

	Codes	Boekjaar	Vorig boekjaar
OVERIGE GELDBELEGGINGEN			
Aandelen en geldbeleggingen andere dan vastrentende beleggingen			
Aandelen - Boekwaarde verhoogd met het niet-opgevraagde bedrag	51 8681		
Aandelen - Niet-opgevraagd bedrag	8682		
Edele metalen en kunstwerken	8683		
Vastrentende effecten			
Vastrentende effecten uitgegeven door kredietinstellingen	52 8684	5.000.000 5.000.000	1.250.000 1.250.000
Termijnrekeningen bij kredietinstellingen			
Met een resterende looptijd of opzegtermijn van	53		
hoogstens één maand	8686		
meer dan één maand en hoogstens één jaar	8687		
meer dan één jaar	8688		
Hierboven niet-opgenomen overige geldbeleggingen	8689		

OVERLOPENDE REKENINGEN

Uitsplitsing van de post 490/1 van de activa indien daaronder een belangrijk bedrag voorkomt.

Verkregen opbrengsten

Boekjaar
2.000

STAAT VAN DE INBRENG EN DE AANDEELHOUDERSSTRUCTUUR

STAAT VAN DE INBRENG

Inbreng

Beschikbaar per einde van het boekjaar
 Beschikbaar per einde van het boekjaar
 Onbeschikbaar per einde van het boekjaar
 Onbeschikbaar per einde van het boekjaar

Codes	Boekjaar	Vorig boekjaar
110P	XXXXXXXXXXXXXXXX	9.861.518
(110)	9.861.518	
111P	XXXXXXXXXXXXXXXX	249.654
(111)	249.654	
8790		
87901		
8791		
87911		

Eigen vermogen ingebracht door de aandeelhouders

In geld
 waarvan niet volgestort
 In natura
 waarvan niet volgestort

Codes	Bedragen	Aantal aandelen
8702	XXXXXXXXXXXXXXXX	407.873
8703	XXXXXXXXXXXXXXXX	

Wijzigingen tijdens het boekjaar

Aandelen op naam
 Gedematerialiseerde aandelen

Eigen aandelen

Gehouden door de vennootschap zelf
 Aantal aandelen
 Gehouden door haar dochters
 Aantal aandelen

Verplichtingen tot uitgifte van aandelen

Als gevolg van de uitoefening van conversierechten
 Bedrag van de lopende converteerbare leningen
 Bedrag van de inbreng
 Maximum aantal uit te geven aandelen
 Als gevolg van de uitoefening van inschrijvingsrechten
 Aantal inschrijvingsrechten in omloop
 Bedrag van de inbreng
 Maximum aantal uit te geven aandelen

Codes	Boekjaar
8722	
8732	
8740	
8741	
8742	
8745	
8746	
8747	

Aandelen

Verdeling
 Aantal aandelen
 Daaraan verbonden stemrecht
 Uitsplitsing van de aandeelhouders
 Aantal aandelen gehouden door de vennootschap zelf
 Aantal aandelen gehouden door haar dochters

Codes	Boekjaar
8761	
8762	
8771	
8781	

Nr. 0206848639

VOL-inb 6.7.1

BIJKOMENDE TOELICHTING MET BETREKKING TOT DE INBRENG (WAARONDER DE INBRENG IN NIJVERHEID)

Boekjaar

Nr. 0206848639

VOL-inb 6.8

VOORZIENINGEN VOOR OVERIGE RISICO'S EN KOSTEN

**UITSPLITSING VAN DE POST 164/5 VAN DE PASSIVA INDIEN DAARONDER EEN BELANGRIJK
BEDRAG VOORKOMT.**

Masterplan
Responsabiliseringsbijdrage
Andere

Boekjaar	
	3.480.909
	2.000.848
	2.796.767

STAAT VAN DE SCHULDEN EN OVERLOPENDE REKENINGEN (PASSIVA)**UITSPLITSING VAN DE SCHULDEN MET EEN OORSPRONKELIJKE LOOPTIJD VAN MEER DAN ÉÉN JAAR, NAARGELANG HUN RESTERENDE LOOPTIJD****Schulden op meer dan één jaar die binnen het jaar vervallen**

	Codes	Boekjaar
Financiële schulden	8801	1.392.899
Achtergestelde leningen	8811	
Niet-achtergestelde obligatieleningen	8821	
Leasingschulden en soortgelijke schulden	8831	5.024
Kredietinstellingen	8841	1.387.875
Overige leningen	8851	
Handelsschulden	8861	
Leveranciers	8871	
Te betalen wissels	8881	
Vooruitbetalingen op bestellingen	8891	
Overige schulden	8901	

Totaal der schulden op meer dan één jaar die binnen het jaar vervallen	(42)	1.392.899
---	------	-----------

Schulden met een resterende looptijd van meer dan één jaar doch hoogstens 5 jaar

Financiële schulden	8802	5.838.437
Achtergestelde leningen	8812	
Niet-achtergestelde obligatieleningen	8822	
Leasingschulden en soortgelijke schulden	8832	21.616
Kredietinstellingen	8842	5.816.821
Overige leningen	8852	
Handelsschulden	8862	
Leveranciers	8872	
Te betalen wissels	8882	
Vooruitbetalingen op bestellingen	8892	
Overige schulden	8902	

Totaal der schulden met een resterende looptijd van meer dan één jaar doch hoogstens 5 jaar	8912	5.838.437
--	------	-----------

Schulden met een resterende looptijd van meer dan 5 jaar

Financiële schulden	8803	4.411.316
Achtergestelde leningen	8813	
Niet-achtergestelde obligatieleningen	8823	
Leasingschulden en soortgelijke schulden	8833	
Kredietinstellingen	8843	4.411.316
Overige leningen	8853	
Handelsschulden	8863	
Leveranciers	8873	
Te betalen wissels	8883	
Vooruitbetalingen op bestellingen	8893	
Overige schulden	8903	659.931

Totaal der schulden met een resterende looptijd van meer dan 5 jaar	8913	5.071.247
--	------	-----------

	Codes	Boekjaar
GEWAARBORGDE SCHULDEN (begrepen in de posten 17 en 42/48 van de passiva)		
Door Belgische overheidsinstellingen gewaarborgde schulden		
Financiële schulden	8921	11.616.011
Achtergestelde leningen	8931	
Niet-achtergestelde obligatieleningen	8941	
Leasingschulden en soortgelijke schulden	8951	
Kredietinstellingen	8961	11.616.011
Overige leningen	8971	
Handelsschulden	8981	
Leveranciers	8991	
Te betalen wissels	9001	
Vooruitbetalingen op bestellingen	9011	
Schulden met betrekking tot bezoldigingen en sociale lasten	9021	
Overige schulden	9051	
Totaal van de door Belgische overheidsinstellingen gewaarborgde schulden	9061	11.616.011
Schulden gewaarborgd door zakelijke zekerheden gesteld of onherroepelijk beloofd op activa van de vennootschap		
Financiële schulden	8922	
Achtergestelde leningen	8932	
Niet-achtergestelde obligatieleningen	8942	
Leasingschulden en soortgelijke schulden	8952	
Kredietinstellingen	8962	
Overige leningen	8972	
Handelsschulden	8982	
Leveranciers	8992	
Te betalen wissels	9002	
Vooruitbetalingen op bestellingen	9012	
Schulden met betrekking tot belastingen, bezoldigingen en sociale lasten	9022	
Belastingen	9032	
Bezoldigingen en sociale lasten	9042	
Overige schulden	9052	
Totaal der schulden gewaarborgd door zakelijke zekerheden gesteld of onherroepelijk beloofd op activa van de vennootschap	9062	

	Codes	Boekjaar
SCHULDEN MET BETREKKING TOT BELASTINGEN, BEZOLDIGINGEN EN SOCIALE LASTEN		
Belastingen (post 450/3 en 178/9 van de passiva)		
Vervallen belastingschulden	9072	
Niet-vervallen belastingschulden	9073	468.518
Geraamde belastingschulden	450	
Bezoldigingen en sociale lasten (post 454/9 en 178/9 van de passiva)		
Vervallen schulden ten aanzien van de Rijksdienst voor Sociale Zekerheid	9076	
Andere schulden met betrekking tot bezoldigingen en sociale lasten	9077	1.284.260

Nr. 0206848639

VOL-inb 6.9

OVERLOPENDE REKENINGEN

Uitsplitsing van de post 492/3 van de passiva indien daaronder een belangrijk bedrag voorkomt.

Over te dragen opbrengsten
Toe te rekenen kosten

Boekjaar	
	22.086
	186.469

BEDRIJFSRESULTATEN

BEDRIJFSOPBRENGSTEN

Netto-omzet

Uitsplitsing per bedrijfscategorie

Uitsplitsing per geografische markt

België

Europa

Andere bedrijfsopbrengsten

Exploitatiesubsidies en vanwege de overheid ontvangen compenserende bedragen

BEDRIJFSKOSTEN

Werknemers waarvoor de vennootschap een DIMONA-verklaring heeft ingediend of die zijn ingeschreven in het algemeen personeelsregister

Totaal aantal op de afsluitingsdatum

Gemiddeld personeelsbestand berekend in voltijdse equivalenten

Aantal daadwerkelijk gepresteerde uren

Personeelskosten

Bezoldigingen en rechtstreekse sociale voordelen

Werkgeversbijdragen voor sociale verzekeringen

Werkgeverspremies voor bovenwettelijke verzekeringen

Andere personeelskosten

Ouderdoms- en overlevingspensioenen

Codes	Boekjaar	Vorig boekjaar
740	60.829	69.446
9086	164	173
9087	157,3	161,0
9088	195.713	219.119
620	7.161.389	7.264.860
621	1.930.545	1.925.160
622	527.945	339.749
623	602.755	539.682
624		

	Codes	Boekjaar	Vorig boekjaar
Vorzieningen voor pensioenen en soortgelijke verplichtingen			
Toevoegingen (bestedingen en terugnemingen)	(+)/(-) 635		
Waardeverminderingen			
Op voorraden en bestellingen in uitvoering			
Geboekt	9110	99.829	22.528
Teruggenomen	9111		
Op handelsvorderingen			
Geboekt	9112	43	
Teruggenomen	9113	145	
Vorzieningen voor risico's en kosten			
Toevoegingen	9115	1.697.785	1.621.418
Bestedingen en terugnemingen	9116	939.679	122.898
Andere bedrijfskosten			
Bedrijfsbelastingen en -taksen	640	1.336.121	1.462.649
Andere	641/8		1.025
Uitzendkrachten en ter beschikking van de vennootschap gestelde personen			
Totaal aantal op de afsluitingsdatum	9096		
Gemiddeld aantal berekend in voltijdse equivalenten	9097	11,1	28,0
Aantal daadwerkelijk gepresteerde uren	9098	21.829	55.345
Kosten voor de vennootschap	617	677.196	1.602.651

FINANCIËLE RESULTATEN

	Codes	Boekjaar	Vorig boekjaar
RECURRENTE FINANCIËLE OPBRENGSTEN			
Andere financiële opbrengsten			
Door de overheid toegekende subsidies, aangerekend op de resultatenrekening			
Kapitaalsubsidies	9125	117.724	99.295
Interestsubsidies	9126		
Uitsplitsing van de overige financiële opbrengsten			
Gerealiseerde wisselkoersverschillen	754		
Andere			
RECURRENTE FINANCIËLE KOSTEN			
Afschrijving van kosten bij uitgifte van leningen			
	6501		
Geactiveerde interesten			
	6502		
Waardeverminderingen op vlottende activa			
Geboekt	6510		
Teruggenomen	6511		
Andere financiële kosten			
Bedrag van het disconto ten laste van de vennootschap bij de verhandeling van vorderingen	653		
Vorzieningen met financieel karakter			
Toevoegingen	6560		
Bestedingen en terugnemingen	6561		
Uitsplitsing van de overige financiële kosten			
Gerealiseerde wisselkoersverschillen	654		
Resultaten uit de omrekening van vreemde valuta	655		
Andere			

OPBRENGSTEN EN KOSTEN VAN UITZONDERLIJKE OMVANG OF UITZONDERLIJKE MATE VAN VOORKOMEN

	Codes	Boekjaar	Vorig boekjaar
NIET-RECURRENTE OPBRENGSTEN	76	772.548	423.019
Niet-recurrente bedrijfsopbrengsten	(76A)	772.548	423.019
Terugneming van afschrijvingen en van waardeverminderingen op immateriële en materiële vaste activa	760		
Terugneming van voorzieningen voor uitzonderlijke bedrijfsrisico's en -kosten	7620		
Meerwaarden bij de realisatie van immateriële en materiële vaste activa.	7630		
Andere niet-recurrente bedrijfsopbrengsten	764/8	772.548	423.019
Niet-recurrente financiële opbrengsten	(76B)		
Terugneming van waardeverminderingen op financiële vaste activa	761		
Terugneming van voorzieningen voor uitzonderlijke financiële risico's en kosten	7621		
Meerwaarden bij de realisatie van financiële vaste activa	7631		
Andere niet-recurrente financiële opbrengsten	769		
NIET-RECURRENTE KOSTEN	66	96.707	93.543
Niet-recurrente bedrijfskosten	(66A)	96.707	93.543
Niet-recurrente afschrijvingen en waardeverminderingen op oprichtingskosten, op immateriële en materiële vaste activa	660		
Voorzieningen voor uitzonderlijke bedrijfsrisico's en -kosten: toevoegingen (bestedingen)	(+)(-) 6620		
Minderwaarden bij de realisatie van immateriële en materiële vaste activa	6630		
Andere niet-recurrente bedrijfskosten	664/7	96.707	93.543
Als herstructureringskosten geactiveerde niet-recurrente bedrijfskosten (-)	6690		
Niet-recurrente financiële kosten	(66B)		
Waardeverminderingen op financiële vaste activa	661		
Voorzieningen voor uitzonderlijke financiële risico's en kosten: toevoegingen (bestedingen)	(+)(-) 6621		
Minderwaarden bij de realisatie van financiële vaste activa	6631		
Andere niet-recurrente financiële kosten	668		
Als herstructureringskosten geactiveerde niet-recurrente financiële kosten	(-) 6691		

BELASTINGEN EN TAKSEN**BELASTINGEN OP HET RESULTAAT****Belastingen op het resultaat van het boekjaar**

- Verschuldigde of betaalde belastingen en voorheffingen
- Geactiveerde overschotten van betaalde belastingen en voorheffingen
- Geraamde belastingssupplementen

Belastingen op het resultaat van vorige boekjaren

- Verschuldigde of betaalde belastingssupplementen
- Geraamde belastingssupplementen of belastingen waarvoor een voorziening werd gevormd

Belangrijkste oorzaken van de verschillen tussen de winst vóór belastingen, zoals die blijkt uit de jaarrekening, en de geraamde belastbare winst

Codes	Boekjaar
9134	566
9135	566
9136	
9137	
9138	
9139	
9140	

Invloed van de niet-recurrente resultaten op de belastingen op het resultaat van het boekjaar

Boekjaar

Bronnen van belastinglatenties

- Actieve latencies
 - Gecumuleerde fiscale verliezen die aftrekbaar zijn van latere belastbare winsten
- Passieve latencies
 - Uitsplitsing van de passieve latencies

Codes	Boekjaar
9141	
9142	
9144	

BELASTING OP DE TOEGEVOEGDE WAARDE EN BELASTINGEN TEN LASTE VAN DERDEN**In rekening gebrachte belasting op de toegevoegde waarde**

- Aan de vennootschap (aftrekbaar)
- Door de vennootschap

Ingehouden bedragen ten laste van derden bij wijze van

- Bedrijfsvoorheffing
- Roerende voorheffing

Codes	Boekjaar	Vorig boekjaar
9145	1.012.231	1.488.316
9146	2.368.354	1.989.134
9147	1.697.060	1.727.776
9148		

NIET IN DE BALANS OPGENOMEN RECHTEN EN VERPLICHTINGEN

DOOR DE VENNOOTSCHAP GESTELDE OF ONHERROEPELIJK BELOOFDE PERSOONLIJKE ZEKERHEDEN ALS WAARBORG VOOR SCHULDEN OF VERPLICHTINGEN VAN DERDEN

Waarvan

- Door de vennootschap geëndosseerde handseffecten in omloop
- Door de vennootschap getrokken of voor aval getekende handseffecten
- Maximumbedrag ten belope waarvan andere verplichtingen van derden door de vennootschap zijn gewaarborgd

ZAKELIJKE ZEKERHEDEN

Zakelijke zekerheden die door de vennootschap op haar eigen activa werden gesteld of onherroepelijk beloofd als waarborg voor schulden en verplichtingen van de vennootschap

- Hypotheken
 - Boekwaarde van de bezwaarde activa
 - Bedrag van de inschrijving
 - Voor de onherroepelijke mandaten tot hypothekeken, het bedrag waarvoor de volmachthebber krachtens het mandaat inschrijving mag nemen
- Pand op het handelsfonds
 - Maximumbedrag waarvoor de schuld is gewaarborgd en waarvoor registratie plaatsvindt
 - Voor de onherroepelijke mandaten tot verpanding van het handelsfonds, het bedrag waarvoor de volmachthebber krachtens het mandaat tot registratie mag overgaan
- Pand op andere activa of onherroepelijke mandaten tot verpanding van andere activa
 - Boekwaarde van de bezwaarde activa
 - Maximumbedrag waarvoor de schuld is gewaarborgd
- Gestelde of onherroepelijk beloofde zekerheden op de nog door de vennootschap te verwerven activa
 - Bedrag van de betrokken activa
 - Maximumbedrag waarvoor de schuld is gewaarborgd
- Voorrecht van de verkoper
 - Boekwaarde van het verkochte goed
 - Bedrag van de niet-betaalde prijs

Codes	Boekjaar
9149	
9150	
9151	
9153	
91611	
91621	
91631	
91711	
91721	
91811	
91821	
91911	
91921	
92011	
92021	

Zakelijke zekerheden die door de vennootschap op haar eigen activa werden gesteld of onherroepelijk beloofd als waarborg voor schulden en verplichtingen van derden

Hypotheken

Boekwaarde van de bezwaarde activa

91612

Bedrag van de inschrijving

91622

Voor de onherroepelijke mandaten tot hypothekeken, het bedrag waarvoor de volmachthebber krachtens het mandaat inschrijving mag nemen

91632

Pand op het handelsfonds

Maximumbedrag waarvoor de schuld is gewaarborgd en waarvoor registratie plaatsvindt

91712

Voor de onherroepelijke mandaten tot verpanding van het handelsfonds, het bedrag waarvoor de volmachthebber krachtens het mandaat tot registratie mag overgaan

91722

Pand op andere activa of onherroepelijke mandaten tot verpanding van andere activa

Boekwaarde van de bezwaarde activa

91812

Maximumbedrag waarvoor de schuld is gewaarborgd

91822

Gestelde of onherroepelijk beloofde zekerheden op de nog door de vennootschap te verwerven activa

Bedrag van de betrokken activa

91912

Maximumbedrag waarvoor de schuld is gewaarborgd

91922

Voorrecht van de verkoper

Boekwaarde van het verkochte goed

92012

Bedrag van de niet-betaalde prijs

92022

Codes	Boekjaar
91612	
91622	
91632	
91712	
91722	
91812	
91822	
91912	
91922	
92012	
92022	

GOEDEREN EN WAARDEN GEHOUDEN DOOR DERDEN IN HUN NAAM MAAR TEN BATE EN OP RISICO VAN DE VENNOOTSCHAP, VOOR ZOVER DEZE GOEDEREN EN WAARDEN NIET IN DE BALANS ZIJN OPGENOMEN

BELANGRIJKE VERPLICHTINGEN TOT AANKOOP VAN VASTE ACTIVA

BELANGRIJKE VERPLICHTINGEN TOT VERKOOP VAN VASTE ACTIVA

TERMIJNVERRICHTINGEN

Gekochte (te ontvangen) goederen

9213

Verkochte (te leveren) goederen

9214

Gekochte (te ontvangen) deviezen

9215

Verkochte (te leveren) deviezen

9216

Codes	Boekjaar
9213	
9214	
9215	
9216	

VERPLICHTINGEN VOORTVLOEIEND UIT DE TECHNISCHE WAARBORGEN VERBONDEN AAN REEDS GEPRESTEERDE VERKOPEN OF DIENSTEN

Boekjaar

BEDRAG, AARD EN VORM VAN BELANGRIJKE HANGENDE GESCHILLEN EN ANDERE BELANGRIJKE VERPLICHTINGEN

De nodige voorzieningen met betrekking tot hangende geschillen werden geboekt.

Boekjaar

REGELING INZAKE HET AANVULLEND RUST- OF OVERLEVINGSPENSIËN TEN BEHOEVE VAN DE PERSONEELS- OF DIRECTIELEDEN

Beknopte beschrijving

Voor bepaalde groepen van personeelsleden is een aanvulling op het wettelijk pensioen voorzien door onderschrijving van een groepsverzekeringspolis bij een Belgische verzekeringsmaatschappij.

Genomen maatregelen om de daaruit voortvloeiende kosten te dekken

PENSIOENEN DIE DOOR DE VENNOOTSCHAP ZELF WORDEN GEDRAGEN

Geschat bedrag van de verplichtingen die voortvloeien uit reeds gepresteerd werk

Basis en wijze waarop dit bedrag wordt berekend

De responsabiliseringsbijdrage wordt voorzien in de resultatenrekening overeenkomstig berekeningstabellen Belfius. Bedrag 2021: €431.816,00.

Code	Boekjaar
9220	

AARD EN FINANCIËLE GEVOLGEN VAN MATERIËLE GEBEURTENISSEN DIE ZICH NA BALANSDATUM HEBBEN VOORGEDAAN en die niet in de resultatenrekening of balans worden weergegeven

Boekjaar

AAN- OF VERKOOPVERBINTENISSEN DIE DE VENNOOTSCHAP ALS OPTIESCHRIJVER VAN CALL- EN PUTOPTIES HEEFT

Boekjaar

AARD, ZAKELIJK DOEL EN FINANCIËLE GEVOLGEN VAN BUITENBALANS REGELINGEN

Mits de risico's of voordelen die uit dergelijke regelingen voortvloeien van enige betekenis zijn en voor zover de openbaarmaking van dergelijke risico's of voordelen noodzakelijk is voor de beoordeling van de financiële positie van de vennootschap

Boekjaar

ANDERE NIET IN DE BALANS OPGENOMEN RECHTEN EN VERPLICHTINGEN (met inbegrip van deze die niet kunnen worden becijferd)

Diverse bankwaarborgen

Boekjaar
1.991.393

FINANCIËLE BETREKKINGEN MET

BESTUURDERS EN ZAAKVOERDERS, NATUURLIJKE OF RECHTSPERSONEN DIE DE VENNOOTSCHAP RECHTSTREEKS OF ONRECHTSTREEKS CONTROLEREN ZONDER VERBONDEN ONDERNEMINGEN TE ZIJN, OF ANDERE ONDERNEMINGEN DIE DOOR DEZE PERSONEN RECHTSTREEKS OF ONRECHTSTREEKS GECONTROLEERD WORDEN

Uitstaande vorderingen op deze personen

Voornaamste voorwaarden betreffende de vorderingen, interestvoet, looptijd, eventueel afgeloste of afgeschreven bedragen of bedragen waarvan werd afgezien

Waarborgen toegestaan in hun voordeel

Andere betekenisvolle verplichtingen aangegaan in hun voordeel

Rechtstreekse en onrechtstreekse bezoldigingen en ten laste van de resultatenrekening toegekende pensioenen, voor zover deze vermelding niet uitsluitend of hoofdzakelijk betrekking heeft op de toestand van een enkel identificeerbaar persoon

Aan bestuurders en zaakvoerders

Aan oud-bestuurders en oud-zaakvoerders

Codes	Boekjaar
9500	
9501	
9502	
9503	
9504	

DE COMMISSARIS(SEN) EN DE PERSONEN MET WIE HIJ (ZIJ) VERBONDEN IS (ZIJN)

Bezoldiging van de commissaris(sen)

Bezoldiging voor uitzonderlijke werkzaamheden of bijzondere opdrachten uitgevoerd binnen de vennootschap door de commissaris(sen)

Andere controleopdrachten

Belastingadviesopdrachten

Andere opdrachten buiten de revisorale opdrachten

Bezoldiging voor uitzonderlijke werkzaamheden of bijzondere opdrachten uitgevoerd binnen de vennootschap door personen met wie de commissaris(sen) verbonden is (zijn)

Andere controleopdrachten

Belastingadviesopdrachten

Andere opdrachten buiten de revisorale opdrachten

Codes	Boekjaar
9505	12.000
95061	
95062	
95063	
95081	
95082	
95083	

Vermeldingen in toepassing van artikel 3:64, §2 en §4 van het Wetboek van vennootschappen en verenigingen

WAARDERINGSREGELS**WAARDERINGSREGELS**

Regeling waarderingsregels (afschrijvingswaarden)

In overeenstemming met de economische levensduur van de activa worden de afschrijvingstermijnen met ingang van 2001 als volgt bepaald :

- immateriële vaste activa : kosten onderzoek en ontwikkeling 5 jaar
- gebouwen en infrastructuur 20 jaar
- EMU 10 tot 20 jaar
- kantoomaterieel 10 jaar
- rollend materieel 8 jaar
- informatica en communicatiesystemen 5 jaar
- containers en groenafvalbakken 10 jaar

Investerings worden semi pro rata temporis afgeschreven. Daarbij wordt een volledig kwartaalbedrag afgeschreven m.b.t. het kwartaal van verwerving.

De grond- en hulpstoffen worden gewaardeerd volgens de vereenvoudigde FIFO-methode. De vorderingen zijn opgenomen aan de nominale waarde en de

vorderingen op de klanten worden individueel bepaald overeenkomstig de openstaande rekeningen op de afsluitingsdatum.

De financiële middelen worden opgenomen aan nominale waarde.

De schulden worden opgenomen aan nominale waarde en deze aan de leveranciers worden individueel bepaald overeenkomstig de openstaande

rekeningen op de afsluitingsdatum.

De Raad van Bestuur neemt akte van bovenvermelde waarderingsregels en verklaart zich akkoord met de toegepaste waarden.

BORGSTELLING

Belfius Bank NV, Pachecolaan, 44 te 1000 Brussel heeft bankwaarborgen (nr 850010 en 850012) toegestaan ten voordele van de Openbare

Afvalstoffenmaatschappij voor het Vlaamse Gewest (in het kort : OVAM), Stationsstraat 110, te Mechelen ten belope van 817.561,95 EUR en

1.080.033,85 EUR tot zekerheid van de verbintenissen van de intercommunale IMOG, ingevolge het besluit van de bestendige deputatie de dato 5

april 1984 betreffende de uitbating van een stortplaats klasse I te Zwevegem (Moen), Steenbakkerstraat, sectie B.

Ten aanzien van De Post Kortrijk 1-2de afdeling en NV Aquafin werden door Belfius Bank bankwaarborgen toegestaan ten belope van respectievelijk 6.197,34 EUR en 75.000,00 EUR.

Ten aanzien van de Vlaamse Energie Agentschap werden door Belfius Bank bankwaarborgen toegestaan ten belope van 2 X 19.783,50 EUR.

Ten aanzien van IVM ov werden door Belfius Bank bankwaarborgen toegestaan ten belope van 12.600,00 EUR.

BIJKOMENDE INFORMATIE JAARVERSLAG

De risico's of onzekerheden waarmee de vennootschap geconfronteerd wordt, zijn deze die gangbaar zijn voor de sector waarin de vennootschap

actief is. Er werden geen bijzondere risico's of onzekerheden geïdentificeerd die van aard zijn dat deze hierbij dienen beschreven te worden.

Tenslotte achten wij het nuttig de jaarvergadering mede te delen dat :

€ de vennootschap geen eigen aandelen bezit.

€ in de loop van het voorbije boekjaar geen converteerbare obligaties werden uitgegeven noch een kapitaalverhoging werd doorgevoerd.

€ de vennootschap geen gebruik maakt van financiële instrumenten die van betekenis zijn voor de beoordeling van haar activa, passiva, financiële positie en resultaat.

SOCIALE BALANS

Nummers van de paritaire comités die voor de vennootschap bevoegd zijn:

STAAT VAN DE TEWERKGESTELDE PERSONEN**WERKNEMERS WAARVOOR DE VENNOOTSCHAP EEN DIMONA-VERKLARING HEEFT INGEDIEND OF DIE ZIJN
INGESCHREVEN IN HET ALGEMEEN PERSONEELSREGISTER**

Tijdens het boekjaar	Codes	Totaal	1. Mannen	2. Vrouwen
Gemiddeld aantal werknemers				
Voltijds	1001	135,8	111,8	24,0
Deeltijds	1002	28,9	15,1	13,8
Totaal in voltijdse equivalenten (VTE)	1003	157,3	124,1	33,2
Aantal daadwerkelijk gepresteerde uren				
Voltijds	1011	172.202	151.052	21.150
Deeltijds	1012	23.511	13.225	10.286
Totaal	1013	195.713	164.277	31.436
Personeelskosten				
Voltijds	1021	8.679.016	7.299.921	1.379.096
Deeltijds	1022	1.543.618	822.594	721.024
Totaal	1023	10.222.634	8.122.515	2.100.120
Bedrag van de voordelen bovenop het loon	1033	336.015	276.497	59.518

Tijdens het vorige boekjaar	Codes	P. Totaal	1P. Mannen	2P. Vrouwen
Gemiddeld aantal werknemers in VTE	1003	161,0	126,5	34,5
Aantal daadwerkelijk gepresteerde uren	1013	219.119	174.792	44.327
Personeelskosten	1023	10.069.451	8.035.446	2.034.005
Bedrag van de voordelen bovenop het loon	1033	329.776	274.741	55.035

**WERKNEMERS WAARVOOR DE VENNOOTSCHAP EEN DIMONA-VERKLARING HEEFT INGEDIEND OF DIE ZIJN
INGESCHREVEN IN HET ALGEMEEN PERSONEELSREGISTER (vervolg)**

Codes	1. Voltijds	2. Deeltijds	3. Totaal in voltijdse equivalenten	
Op de afsluitingsdatum van het boekjaar				
Aantal werknemers	105	138	26	157,7
Volgens de aard van de arbeidsovereenkomst				
Overeenkomst voor een onbepaalde tijd	110	135	26	154,7
Overeenkomst voor een bepaalde tijd	111	3		3,0
Overeenkomst voor een duidelijk omschreven werk	112			
Vervangingsovereenkomst	113			
Volgens het geslacht en het studieniveau				
Mannen				
	120	115	14	126,3
lager onderwijs	1200	6	2	7,6
secundair onderwijs	1201	83	8	89,5
hoger niet-universitair onderwijs	1202	15	2	16,6
universitair onderwijs	1203	11	2	12,6
Vrouwen				
	121	23	12	31,4
lager onderwijs	1210	1		1,0
secundair onderwijs	1211	15	7	19,3
hoger niet-universitair onderwijs	1212	4	2	5,6
universitair onderwijs	1213	3	3	5,5
Volgens de beroeps categorie				
Directiepersoneel	130	3		3,0
Bedienden	134	61	15	72,5
Arbeiders	132	74	11	82,5
Andere	133			

UITZENDKRACHTEN EN TER BESCHIKKING VAN DE VENNOOTSCHAP GESTELDE PERSONEN

Tijdens het boekjaar	Codes	1. Uitzendkrachten	2. Ter beschikking van de vennootschap gestelde personen
Gemiddeld aantal tewerkgestelde personen	150	11,1	
Aantal daadwerkelijk gepresteerde uren	151	21.829	
Kosten voor de vennootschap	152	677.196	

TABEL VAN HET PERSONEELSVERLOOP TIJDENS HET BOEKJAAR

INGETREDEN

Codes	1. Voltijds	2. Deeltijds	3. Totaal in voltijdse equivalenten
Aantal werknemers waarvoor de vennootschap tijdens het boekjaar een DIMONA-verklaring heeft ingediend of die tijdens het boekjaar werden ingeschreven in het algemeen personeelsregister			
205	17	1	17,8
Volgens de aard van de arbeidsovereenkomst			
Overeenkomst voor een onbepaalde tijd	16	1	16,8
Overeenkomst voor een bepaalde tijd	1		1,0
Overeenkomst voor een duidelijk omschreven werk			
Vervangingsovereenkomst			

UITGETREDEN

Codes	1. Voltijds	2. Deeltijds	3. Totaal in voltijdse equivalenten
Aantal werknemers met een DIMONA-verklaring aangegeven of een in het algemeen personeelsregister opgetekende datum waarop hun overeenkomst tijdens het boekjaar een einde nam			
305	17	10	23,5
Volgens de aard van de arbeidsovereenkomst			
Overeenkomst voor een onbepaalde tijd	17	10	23,5
Overeenkomst voor een bepaalde tijd			
Overeenkomst voor een duidelijk omschreven werk			
Vervangingsovereenkomst			
Volgens de reden van beëindiging van de overeenkomst			
Pensioen	5	2	6,6
Werkloosheid met bedrijfstoelag			
Afdanking	2	4	4,0
Andere reden	10	4	12,9
Waarvan: het aantal werknemers dat als zelfstandige ten minste op halftijdse basis diensten blijft verlenen aan de vennootschap			
350			

INLICHTINGEN OVER DE OPLEIDINGEN VOOR DE WERKNEMERS TIJDENS HET BOEKJAAR

	Codes	Mannen	Codes	Vrouwen
Totaal van de formele voortgezette beroepsopleidingsinitiatieven ten laste van de werkgever				
Aantal betrokken werknemers	5801	59	5811	16
Aantal gevolgde opleidingsuren	5802	491	5812	94
Nettokosten voor de vennootschap	5803	16.440	5813	2.137
waarvan brutokosten rechtstreeks verbonden met de opleiding	58031	16.440	58131	2.137
waarvan betaalde bijdragen en stortingen aan collectieve fondsen	58032		58132	
waarvan ontvangen tegemoetkomingen (in mindering)	58033		58133	
Totaal van de minder formele en informele voortgezette beroepsopleidingsinitiatieven ten laste van de werkgever				
Aantal betrokken werknemers	5821	61	5831	15
Aantal gevolgde opleidingsuren	5822	300	5832	54
Nettokosten voor de vennootschap	5823	6.892	5833	1.257
Totaal van de initiële beroepsopleidingsinitiatieven ten laste van de werkgever				
Aantal betrokken werknemers	5841		5851	
Aantal gevolgde opleidingsuren	5842		5852	
Nettokosten voor de vennootschap	5843		5853	

2. JAARREKENING 31/12/2021

A. BALANS

		<u>Bedragen per</u> <u>31/12/2021</u>	<u>Bedragen per</u> <u>31/12/2020</u>
ACTIVA			
21/28	VASTE ACTIVA	25 535 056,00	28 767 961,88
20	Oprichtingskosten	0,00	0,00
21	Immateriële vaste activa	198 784,17	270 724,35
22/27	Materiële vaste activa	25 324 484,21	28 485 449,91
22	Terreinen en gebouwen	8 427 851,96	9 199 044,61
23	Installaties, machines & uitrusting	12 728 221,72	14 205 117,04
24	Meubilair en rollend materieel en uitrusting	3 900 207,28	5 081 288,26
25	Leasing en soortgelijke rechten	26 539,83	0,00
26	Overige mat. Vaste activa	241 663,42	0,00
27	Activa in aanbouw en vooruitbetalingen	0,00	
28	Financiële vaste activa	11 787,62	11 787,62
284/8	Andere financiële vaste activa		
284	Andere aandelen	3 276,44	3 276,44
285/8	Vorderingen en borgtochten in kontanten Vooruitbetalingen	8 511,18	8 511,18
29/58	VLOTTENDE ACTIVA	23 555 395,99	21 577 984,51
29	Vorderingen op méér dan één jaar	216 708,25	247 557,37
291	Overige vorderingen	216 708,25	247 557,37
3	Voorraden en bestellingen in uitvoering	3 418 292,02	3 348 410,28
30/36	Voorraden		
30/31	Grond- en hulpstoffen	3 418 292,02	3 348 410,28
40/41	Vorderingen op ten hoogste één jaar	4 199 012,01	4 817 849,24
40	Handelsvorderingen		
	Klanten	3 444 982,20	4 736 629,44
	Dubieuze debiteuren	134 014,08	430 079,00
	Diverse debiteuren	-833 169,12	-980 135,28
	Op te maken facturen	947 876,20	557 021,12
	Op te maken rekeningen	74 830,06	15 932,00
	Te ontvangen creditnota's	24 110,25	88 376,36
	Geboekte waardeverminderingen	-105 747,22	-401 558,99
41	Overige vorderingen		
	Opgevraagd niet gestort kapitaal	0,00	0,00
	Te regelen btw/rsz	59 597,16	0,00
	Te ontvangen rentes	0,00	0,00
	Te innen opbrengsten/div. vorderingen gemeenten	452 518,40	371 505,59
50/53	Geldbeleggingen	5 000 000,00	1 250 000,00
54/58	Liquide middelen	10 719 383,71	11 760 422,60
	Kas	677,00	1 720,62

	Rek. Courant zichtrekeningen	10 708 155,81	11 747 547,51
	Postcheckrekening	10 510,47	10 034,04
	Interne overboekingen	40,43	1 120,43
490/1	Overlopende rekeningen	2 000,00	153 745,02
	Over te dragen kosten en voorschotten personeel	0,00	153 245,02
	Verkregen opbrengsten	2 000,00	500,00
20/58	TOTAAL DER ACTIVA	49 090 451,99	50 345 946,39
		<u>Bedragen per</u> <u>31/12/2021</u>	<u>Bedragen per</u> <u>31/12/2020</u>
	PASSIVA		
10/15	EIGEN VERMOGEN	20 545 652,91	18 118 439,03
10	Inbreng	10 111 171,67	10 111 171,67
100	Beschikbaar	9 861 518,06	10 111 171,67
101	Onbeschikbaar	249 653,61	0,00
12	Herwaarderingsmeerwaarden	0,00	0,00
13	Reserves	5 818 906,72	5 706 772,65
130	Wettelijke reserve	0,00	0,00
131	Statutair Onbeschikbare reserves	4 576 555,99	4 464 421,92
1311	Andere	0,00	0,00
133	Beschikbare reserves	1 242 350,73	1 242 350,73
14	Overgedragen resultaat	1 644 265,46	1 534 647,24
	Winst boekjaar	2 130 547,28	109 618,22
15	Kapitaalsubsidies	840 761,78	656 229,25
16	VOORZIENINGEN VOOR RISICO'S EN KOSTEN	10 015 198,77	9 257 093,32
160/5	Voorzieningen voor risico's en kosten	10 015 198,77	9 257 093,32
162	Grote onderhouds- & herstellingswerken	1 736 675,00	2 108 514,20
164/5	Overige risico's en kosten	8 278 523,77	7 148 579,12
168	Uitgestelde belastingen	0,00	0,00
17/49	SCHULDEN	18 529 600,31	22 970 414,04
17	Schulden op méér dan één jaar	10 909 684,48	12 225 725,76
170/4	Financiële schulden		
172	Leasingschulden	21 615,99	0,00
173	Kredietinstellingen	10 228 136,82	11 616 011,40
174	Overige schulden		
	Borgtochten in contanten	659 931,67	609 714,36
	Voorschotten kapitaal	0,00	0,00
42/48	Schulden op ten hoogste één jaar	7 411 360,50	10 693 505,31
42	Schulden op méér dan één jaar die binnen het jaar verv.		
	Leasingschulden	5 024,43	0,00
	Kredietinstellingen	1 387 874,58	2 133 370,11
43	Financiële schulden		

430/8	Kredietinstellingen	832 213,05	1 199 392,31
44	Handelsschulden		
440/4	Leveranciers	2 495 000,90	4 494 729,68
	Te ontvangen facturen	919 885,83	842 467,91
	Op te maken creditnota's	14 514,17	165 982,50
46	Ontvangen vooruitbetalingen	0,00	0,00
45	Schulden mbt belastingen, bezoldigingen en soc. lasten		
450/3	Belastingen		
	Geraamde belastingen VennB	0,00	0,00
	Te regelen B.T.W.	45 562,93	199 548,29
	Milieuheffing	89 072,53	95 925,88
	Ingehouden voorheffingen	333 882,04	331 901,13
454/9	Bezoldigingen en sociale lasten		
	Te betalen R.S.Z., loonbeslag, FOP, bezoldigingen	187 918,07	95 034,72
	Voorziening voor vakantiegeld	1 096 341,97	1 131 082,78
47/48	Overige schulden		
	Dividenden	0,00	0,00
	Vorderingen ivm subsidie	4 070,00	4 070,00
492/3	Overlopende rekeningen	208 555,33	51 182,97
	Over te dragen opbrengsten	22 085,98	20 449,98
	Toe te rekenen kosten/te betalen rentes/overige div schulden	186 469,35	30 732,99
10/49	TOTAAL DER PASSIVA	49 090 451,99	50 345 946,39

B. RESULTATENREKENING

	<u>Geboekte bedragen tijdens periode</u> <u>1/01/2021</u> <u>tot 31/12/2021</u>	<u>Geboekte bedragen tijdens periode</u> <u>1/01/2020</u> <u>tot 31/12/2020</u>
70/76A Bedrijfsopbrengsten	43 744 193,41	39 462 184,09
70 Omzet	41 587 042,17	37 574 164,77
74 Andere bedrijfsopbrengsten	1 384 603,05	1 465 000,80
76A Niet-recurrente bedrijfsopbrengsten	772 548,19	423 018,52
60/66A Bedrijfskosten	41 256 072,58	38 996 190,98
60 Handelsgoederen, grondstoffen en hulpstoffen	482 096,18	406 352,38
600/8 Aankopen	651 806,80	678 969,99
609 Wijzigingen in de voorraad	-169 710,62	-272 617,61
61 Diensten en diverse goederen	23 682 109,57	20 670 792,16
62 Bezoldigingen, sociale lasten en pensioenen	10 222 634,17	10 069 450,91
630 Afschrijvingen en waardeverminderingen op opr.kosten, op immateriële en materiële vaste activa	4 578 572,43	4 771 331,25
631/4 Waardeverminderingen op voorraden, bestellingen in uitvoering en handelsvorderingen	99 726,99	22 528,49
635/8 Voorzieningen voor risico's en kosten	758 105,65	1 498 519,60
6408/ Andere bedrijfskosten	1 336 120,71	1 463 673,61
66A Niet-recurrente bedrijfskosten	96 706,88	93 542,58
9901 Bedrijfsresultaat	2 488 120,83	465 993,11
75/76B Financiële opbrengsten	118 907,76	108 632,28
75 Recurrente financiële opbrengsten	118 907,76	108 632,28
750 Opbrengsten uit financiële vaste activa		
751 Opbrengsten uit vlottende activa	1 058,03	2 290,14
752/9 Andere financiële opbrengsten (kap. & rentesubs.)	117 849,73	106 342,14
76B Niet-recurrente financiële opbrengsten		

65/66B	Financiële kosten	363 781,34	458 348,20
65	Recurrente financiële kosten	363 781,34	458 348,20
650	Kosten van de schulden	337 573,05	432 363,29
652/9	Andere financiële kosten	26 208,29	25 984,91
66B	Niet-recurrente financiële kosten	0,00	0,00
9903	Resultaat van het boekjaar vóór belasting	2 243 247,25	116 277,19
		=====	=====
780	Onttrekkingen aan de uitgestelde belastingen	0,00	0,00
		=====	=====
67/77	Belastingen	565,90	889,59
670/3	Belastingen	565,90	889,59
9904	Resultaat van de periode (+ = winst , - = verlies)	2 242 681,35	115 387,60
		=====	=====
<u>RESULTAATVERWERKING</u>			
9906	Te bestemmen resultaat	3 886 946,81	1 650 034,64
9905	1. Te bestemmen winst van het boekjaar	2 242 681,35	115 387,60
	Te verwerken verlies van het boekjaar	0,00	0,00
14P	2. Overgedragen verlies/winst van het vorige boekjaar	1 644 265,46	1 534 647,04
791/2	Onttrekking aan het eigen vermogen		
792	2. Aan de reserves	0,00	0,00
691/2	Toevoeging aan het eigen vermogen		
6920	2. Aan de wettelijke reserve	-112 134,07	-5 769,38
6921	3. Aan de overige reserves	0,00	0,00
14	Over te dragen resultaat		
	1. Over te dragen winst	-3 774 812,74	-1 644 265,46
	2. Over te dragen verlies	0,00	0,00
694/7	Uit te keren winst		
694	1. Vergoeding van het kapitaal	0,00	0,00
		-----	-----
		0,00	0,00
		=====	=====

C. VERANTWOORDING VAN DE VOORNAAMSTE RUBRIEKEN

ACTIVA

21. IMMATERIELE VASTE ACTIVA

	<u>Aanschaffings- waarde</u>	<u>Herwaardering</u>	<u>Afschrijvingen</u>	<u>Boekwaarde</u>
Vuilverbranding	182 482,89	0,00	143 388,16	39 094,73
Rookgaswassing	0,00	0,00	0,00	0,00
Recuperatie Harelbeke	452 080,48	0,00	396 881,87	55 198,61
Recuperatie Moen	8 264,86	0,00	8 264,86	0,00
Stortplaats	350 890,74	0,00	267 232,39	83 658,35
Containerpark	12 037,23	0,00	2 407,45	9 629,78
Informatisering	0,00	0,00	0,00	0,00
Groenafvalverwerking	37 755,29	0,00	37 755,29	0,00
kga	0,00	0,00	0,00	0,00
Sorteercentrum Harelbeke	17 207,51	0,00	15 122,38	2 085,13
Sorteercentrum Moen	11 060,20	0,00	1 942,63	9 117,57
Sensibilisering	0,00	0,00	0,00	0,00
	<u>1 071 779,20</u>	<u>0,00</u>	<u>872 995,03</u>	<u>198 784,17</u>

22/27. MATERIELE VASTE ACTIVA

	<u>Aanschaffings- waarde</u>	<u>Herwaardering</u>	<u>Afschrijvingen</u>	<u>Boekwaarde</u>
22. Terreinen en gebouwen				
Terreinen	1 535 467,04	0,00	0,00	1 535 467,04
<i>Gebouwen</i>				
Infrastructuur	466 920,37	40 076,35	506 996,70	0,00
Vuilverbranding	6 416 898,10	403 831,38	6 074 346,75	746 382,73
Rookgaswassing	1 818 254,55	153 623,15	1 949 939,76	21 937,94
Recuperatie Harelbeke	4 540 705,12	115 474,63	3 836 919,22	819 260,53
Energie recuperatie Moen	10 123,78	0,00	3 037,14	7 086,64
Stortplaats	15 221 467,14	143 792,60	12 333 368,16	3 031 891,58
Containerparken	1 596 286,24	0,00	969 398,59	626 887,65
Groenafvalverwerking	4 440 468,92	70 123,17	4 024 858,71	485 733,38
Glasbollen	46 940,38	3 117,85	50 058,23	0,00
KGA	600 433,99	19 777,89	619 993,18	218,70
Sortering Harelbeke	5 467 876,45	233 818,40	5 645 389,58	56 305,27
Sortering Moen	3 188 416,47	8 104,36	2 099 840,35	1 096 680,48
	<u>43 814 791,51</u>	<u>1 191 739,78</u>	<u>38 114 146,37</u>	<u>6 892 384,92</u>
Totaal	<u>45 350 258,55</u>	<u>1 191 739,78</u>	<u>38 114 146,37</u>	<u>8 427 851,96</u>
23. Installaties en machines				
Vuilverbranding	9 503 653,15	125 624,88	7 075 970,58	2 553 307,45
Rookgaswassing	15 203 838,50	350 800,35	13 512 806,83	2 041 832,02
Recuperatie Harelbeke	14 981 448,23	33 662,81	8 824 379,93	6 190 731,11
Recuperatie Moen	1 423 899,21	0,00	698 777,53	725 121,68
Stortplaats	5 001 849,38	48 004,13	4 825 997,57	223 855,94
Containerparken	275 324,31	0,00	69 378,68	205 945,63
Groenafval	5 882 542,54	35 545,73	5 556 030,78	362 057,49
KGA	0,00	0,00	0,00	0,00
Sortering Harelbeke	1 875 627,70	9 761,90	1 624 459,32	260 930,28
Sortering Moen	4 833 045,24	41 210,54	4 709 815,66	164 440,12
	<u>58 981 228,26</u>	<u>644 610,34</u>	<u>46 897 616,88</u>	<u>12 728 221,72</u>
24. Meubilair en rollend materieel				
Meubilair	18 750,55	0,00	5 232,45	13 518,10
Kantomateriaal	56 764,48	0,00	25 116,59	31 647,89
Informatica	9 264 583,31	281,88	7 731 255,19	1 533 610,00
Communicatiesystemen	69 576,40	0,00	69 576,40	0,00
Computer	418 274,71	0,00	331 432,09	86 842,62
Rollend materieel & grote machines	9 648 890,04	11 346,48	8 390 185,06	1 270 051,46
Containers	3 910 325,20	0,00	2 945 787,99	964 537,21
	<u>23 387 164,69</u>	<u>11 628,36</u>	<u>19 498 585,77</u>	<u>3 900 207,28</u>
25. Rollend materieel Leasing				
Personenwagen	27 455,00	0,00	915,17	26 539,83
26. Overige materiële vaste activa				

EMU sortering Harelbeke	975 738,03	0,00	819 016,60	156 721,43
Perscontainers VNS Machinery	94 380,00	0,00	9 438,00	84 942,00
	1 070 118,03	0,00	828 454,60	241 663,42

27. Activa in aanbouw en vooruitbetalingen

Compostvaten	0,00	0,00	0,00	0,00
	0,00	0,00	0,00	0,00

28. FINANCIËLE VASTE ACTIVA

284. Andere aandelen

Aandelen bij andere intercommunales			1 762,15	
Aandelen Beauvent, Poolstok			1 514,29	
				3 276,44

285/8. Vorderingen en borgtochten in kontanten

Borg badge			75,44	
Borgen watermaatschappij			302,43	
Borgtocht frankeermachine			24,79	
Borgtocht diverse			8 108,52	
				8 511,18

29. VORDERINGEN OP MEER DAN EEN JAAR

Vorderingen op gemeentes				118 058,25
Vorderingen op subsidies				98 650,00

3. VOORRADEN EN BESTELLINGEN IN UITVOERING

Waarde excl. B.T.W.

Wisselstukken :

Verbrandingsinstallatie	1 144 303,69			
Recuperatie Harelbeke	934 401,85			
Stortplaats Moen	301 174,70			
Containerparken	444 529,51			
Klein gevaarlijk afval Moen	15 597,91			
Groenafvalverwerking	119 936,51			
Rookgaswassing	332 012,27			
Sortering Moen	22 155,45			
Sortering Harelbeke	195 739,88			
Sensibilisering	30 246,41			
Recuperatie Moen	44,80			
Afvalvermindering	506,41			
				3 540 649,39

Geboekte waardeverminderingen voorraden

-122 357,37

40/41. VORDERINGEN OP TEN HOOGSTE EEN JAAR

40. HANDELSVORDERINGEN

Klanten volgens detailbalans				3 444 982,20
Dubieuze debiteuren				134 014,08

Diverse debiteuren Gemeenten bijdragen in werkingskosten

Anzegem	Dubbele betaling	-21,33		
	Door te storten retributies PMD zakken 4de kw 2021	-6 647,00		
	Door te storten retributies restafvalzakken 4de kw 2021	-88 128,00		
	Door te rekenen retributies restafvalzakken 4de kw 2021	12 549,00		
	Door te rekenen retributies PMD zakken 4de kw 2021	5 815,00		
	Milieuheffing Depot Gem. Anzegem : aanv brandb restafval december 2021	62,89		
	Milieuheffing Gem. HaH. Anzegem : aanv brandb h&h afval december 2021	2 156,45		
	Milieuheffing RP Vichte : aanv brandb h&h afval juni 2021	23,42		
	Milieuheffing Rp Anzegem Diftar : aanv brandbaar restafval december 2021	68,90		
	Milieuheffing Rp Anzegem Diftar : aanv brandbaar restafval januari 2021	84,29		
	Ophaling huisvuil december 2021	12 964,55		
				-61 071,83
	Totaal Anzegem			

Avelgem	Te veel, dubbel, gefactureerd	-60,30		
	Betaling correctie afvalzakken Q4/2020	-93,00		
	Door te storten retributies PMD zakken 4de kw 2021	-4 888,00		
	Door te storten retributies restafvalzakken 4de kw 2021	-65 569,00		
	Groenafval ophaling dd 08/04/2020	2 041,20		
	Kosten PMD zakken 4de kw 2021	4 277,00		
	Kosten restafvalzakken 4de kw 2021	9 336,00		
	Milieuheffing Gem. HAH. Avelgem aanv.brandb. H à h afval december 2021	1 900,13		
	Milieuheffing Rp. Avelgem: aanv. Brandb. Huish. Afval december 2021	75,20		
	Milieuheffing Rp Avelgem : aanv brandb huish afval januari 2019	93,48		
	Ophaling huisvuil maart 2019	9 102,33		
	Ophaling huisvuil december 2021	8 859,17		
	Rechtzetting door te rekenen retributies PMD zakken 4 kw 2020	298,00		
	Rechtzetting door te storten retributies PMD zakken 4 kw 2020	-250,00		
	Rechtzetting door te storten retributies restafvalzakken 4 kw 2020	82,00		
	Rechtzetting door te rekenen retributies restafvalzakken 4 kw 2020	-37,00		

	Totaal Avelgem		-34 832,79	
	Deerlijk	Bijdrage groenafvalophaling: belader en perswagen	1 754,50	
		Door te storten retributies PMD zakken 4de kw 2021	-5 003,00	
Door te storten retributies restafvalzakken 2de kw 2021		-73 852,00		
Kosten PMD zakken 4de kw 2021		4 377,00		
Kosten restafvalzakken 4de kw 2021		10 516,00		
Milieuheffing Gem. HAH. Deerlijk aanv. brandb. h à h afval december 2021		1 975,17		
Milieuheffing Gem. HAH. Deerlijk aanv. brandb. h à h afval november 2021		1 582,61		
Milieuheffing Rp Deerlijk Diftar: aanv brandb restafval december 2021		76,66		
Milieuheffing Depot gem Deerlijk: aanv brandb restafval december 2021		64,89		
Milieuheffing Depot gem Deerlijk: aanv. Brandb restafval november 2021		71,58		
Ophaling huisvuil december 2021		9 400,04		
Ophaling huisvuil november 2021		8 490,23		

Totaal Deerlijk			-40 546,32	
Harelbeke	Door te storten retributies PMD zakken 4de kw 2021	-12 050,00		
	Door te storten retributies restafvalzakken 3de kw 2021	-176 842,00		
	Kosten PMD zakken 4de kw 2021	10 543,00		
	Kosten restafvalzakken 4de kw 2021	25 180,00		
	Milieuheffing Depot Stad Harelbeke aanv. brandb. restafval december 2021	129,65		
	Milieuheffing Depot Stad Harelbeke aanv. brandb. restafval november 2021	87,93		
	Milieuheffing RP Imog Harelbeke aanv brandb restafval december 2021	149,47		
	Milieuheffing RP Imog Harelbeke aanv brandb restafval november 2021	116,85		
	Milieuheffing Stad HAH Harelbeke aanv. brandb. restafval december 2021	4 423,43		
	Milieuheffing Stad HAH. Harelbeke aanv.brandb. h à h afval november 2021	4 111,84		
	Ophaling huisvuil december 2021	16 834,06		
	Ophaling huisvuil november 2021	16 289,50		

Totaal Harelbeke		-111 026,27		
Kortrijk	Door te storten retributies PMD zakken 4de kw 2021	-35 281,00		
	Door te storten retributies restafvalzakken 4de kw 2021	-468 293,00		
	Kosten PMD zakken 4de kw 2021	30 866,00		
	Kosten restafvalzakken 4de kw 2021	65 750,00		
	Milieuheffing Kortrijk Bedrijfsafvalronde : aanv brandb restafval december 2021	2 258,39		
	Milieuheffing Kortrijk Bedrijfsafvalronde : aanv brandb restafval november 2021	2 275,94		
	Milieuheffing Rp Imog Harelbeke aanv brandb restafval december 2021	274,93		
	Milieuheffing Rp Imog Harelbeke aanv brandb restafval november 2021	232,44		
	Milieuheffing Rp Imog Harelbeke aanv brandb restafval september 2020	245,86		
	Milieuheffing Rp. Kortrijk-Heule aanv. brandb. huisafval november 2021	33,45		
	Milieuheffing Rp. Kortrijk-Rollegem aanv. brandb. huisafval december 2021	57,53		
	Milieuheffing Rp. Kortrijk-Rollegem aanv. brandb. huisafval november 2021	35,06		
	Milieuheffing Stad. HAH. Kortrijk aanv. brandb. H à h afval december 2021	11 764,29		
	Milieuheffing Stad. HAH. Kortrijk aanv. brandb. H à h afval november 2021	9 525,25		
	Voorschot begroting 2021 2de kw recyclageparken: toezicht	49 743,33		

Totaal Kortrijk		-330 511,53		
Kruisem	Door te storten retributies PMD zakken 4de kw 2021	-7 018,00		
	Door te storten retributies PMD zakken 3de kw 2021	-6 182,00		
	Kosten PMD zakken 4de kw 2021	6 140,00		
	Kosten PMD zakken 3de kw 2021	8 463,00		
	Milieuheffing Rp Kruisem - Kruishoutem - Diftar december 2021	50,58		
	Milieuheffing Rp Kruisem - Kruishoutem - Diftar november 2021	72,38		
	Milieuheffing Gem. HAH Kruisem aanv.brandb HAH afval december 2021	1 648,44		
	Milieuheffing Gem. HAH Kruisem aanv.brandb HAH afval november 2021	1 931,34		
	Ophaling huisvuil december 2021	25 046,93		
	Ophaling huisvuil november 2021	26 585,80		

	Totaal Kruishoutem		56 738,47	
Kuurne	Door te storten retributies PMD zakken 4de kw 2021	-5 984,00		
	Door te storten retributies restafvalzakken 4de kw 2021	-86 773,00		
	Kosten PMD zakken 4de kw 2021	5 235,00		
	Kosten restafvalzakken 4de kw 2021	12 356,00		
	Milieuheffing Depot Gem.Kuurne aanv.brandb. Restafval december 2021	44,04		
	Milieuheffing Gem.HAH. Kuurne aanv.brandb. H à H afval december 2021	2 260,31		
	Milieuheffing Rp. Kuurne aanv.brandb. huish. afval december 2021	80,27		
	Milieuheffing Rp. Kuurne-Molok aanv.brandb. huish. afval december 2021	167,25		
	Ophaling huisvuil december 2021	10 118,41		

Totaal Kuurne		-62 495,72		

Spiere-Helkijn	Door te storten retributies PMD zakken 4de kw 2021	-892,00	
	Door te storten retributies restafvalzakken 4de kw 2021	-12 694,00	
	Kosten PMD zakken 4de kw 2021	781,00	
	Kosten restafvalzakken 4de kw 2021	1 807,00	
	Milieuheffing Gem. H&H Spiere-Helkijn aanv.brandb. H&h afval december 2021	274,69	
	Ophaling huisvuil december 2021	1 968,15	
	Ophaling huisvuil november 2021	2 187,40	
	Voorschot begroting 2021 4de kw recyclageparken: toezicht	4 776,64	
	Totaal Spiere-Helkijn		-1 791,12
Waregem	Door te storten retributies PMD zakken 4de kw 2021	-16 966,00	
	Door te storten retributies restafvalzakken 4de kw 2021	-235 733,00	
	Kosten PMD zakken 4de kw 2021	14 843,00	
	Kosten restafvalzakken 4de kw 2021	33 566,00	
	Milieuheffing Depot Stad Waregem aanv.brandb. restafval december 2021	185,72	
	Milieuheffing Depot Stad Waregem aanv.brandb. restafval november 2021	135,81	
	Milieuheffing Rp. Beveren-Leie-Diftar aanv.brandb. Restafval december 2021	90,32	
	Milieuheffing Rp. Beveren-Leie-Diftar aanv.brandb. Restafval november 2021	50,04	
	Milieuheffing Rp. Waregem-Diftar aanv.brandb. Restafval december 2021	177,02	
	Milieuheffing Rp. Waregem-Diftar aanv.brandb. Restafval november 2021	79,62	
	Milieuheffing Stad.HAH. Waregem aanv.brandb. h à h afval december 2021	5 904,76	
	Milieuheffing Stad.HAH. Waregem aanv.brandb. h à h afval november 2021	5 492,68	
	Ophaling huisvuil december 2021	27 400,07	
	Ophaling huisvuil november 2021	26 542,31	
	Totaal Waregem		-138 231,65
Wielsbeke	Bijdrage voor groenafvalophaling: belader en perswag en 26 nov 2021	1 996,50	
	Door te storten retributies PMD zakken 4de kw 2021	-4 496,00	
	Door te storten retributies restafvalzakken 4de kw 2021	-60 731,00	
	Kosten PMD zakken 4de kw 2021	3 933,00	
	Kosten restafvalzakken 4de kw 2021	8 647,00	
	Milieuheffing Gem.HAH.Wielsbeke aanv.brandb. H à h afval december 2021	1 706,23	
	Milieuheffing Gem.HAH.Wielsbeke aanv.brandb. H à h afval november 2021	1 309,24	
	Milieuheffing RP Wielsbeke - Diftar aanv.brandb huish afval november 2021	42,49	
	Ophaling huisvuil Wielsbeke december 2021	7 889,67	
	Ophaling huisvuil Wielsbeke november 2021	6 977,21	
	Ophaling huisvuil Wielsbeke oktober 2021	6 900,33	
	Totaal Wielsbeke		-25 825,33
Zwevegem	Door te storten retributies PMD zakken 4de kw 2021	-10 431,00	
	Door te storten retributies restafvalzakken 4de kw 2021	-150 189,00	
	Kosten PMD zakken 4de kw 2021	9 126,00	
	Kosten restafvalzakken 4de kw 2021	21 385,00	
	Milieuheffing Depot Zwevegem aanv.brandb. H à h afval december 2021	28,09	
	Milieuheffing GEM.HAH.Zwevegem aanv.brandb. H à h afval december 2021	3 446,29	
	Milieuheffing GEM HAH Zwevegem aanv.brandb. H à h afval november 2021	3 595,07	
	Milieuheffing Rp. Zwevegem-Diftar aanv.brandb. restafval december 2021	86,57	
	Milieuheffing Rp. Zwevegem-Diftar aanv.brandb. restafval november 2021	87,11	
	Ophaling huisvuil december 2021	19 453,62	
	Ophaling huisvuil november 2021	19 837,22	
	Totaal Zwevegem		-83 575,03
Totaal diverse debiteuren			-833 169,12
<u>Op te maken facturen</u>			
Fluvius		3 868,00	
Fluvius		2 160,00	
Fluvius		25 350,77	
Fost Plus		27 000,00	
Galloometal		155 911,02	
Galloometal		115 912,14	
Galloometal		222 568,08	
Gem. Kruisem		11 460,64	
Imog Rp Harelbeke		12 302,13	
Imog Rp Moen		16 451,12	
Lampiris		62 000,00	
Lampiris		3 200,00	
Nerva		5 571,58	
STX Commodities BV		18 051,39	
STX Commodities BV		371,05	
STX Commodities BV		10 601,61	
STX Commodities BV		207 169,62	
STX Commodities BV		8 773,41	
Valumat		39 153,60	
			947 876,16
<u>Op te maken rekeningen</u>			
Gemeente Kruisem		3 918,56	
Stad Kortrijk		70 911,50	
			74 830,06
<u>Te ontvangen creditnota's</u>			
Orbid		24 110,25	
			24 110,25

Waardeverminderingen vorderingen

Veneco	6 593,92
Debrabandere Luc	396,41
Delaere Francis	293,35
DECO Houtbewerking	1 143,68

Provisie voor overige (oude) openstaande vorderingen	8 427,36
Provisie 2003	1 457,53
Provisie 2003	2 487,62
Provisie 2003	4 135,07
Provisie 2004	42 548,20
Provisie 2007	6 844,75
Provisie 2008	-39 091,93
Provisie 2009	2 488,52
Provisie 2010	4 714,81
Provisie 2011	4 899,35
Provisie 2013	111 581,10
Provisie 2014	-96 776,18
Provisie 2015	-3 519,17
Provisie 2016	273 017,13
Provisie 2017	9 752,27
Provisie 2018	18 965,98
Provisie 2019	49 626,58
Terugname Klant Peute	-295 487,07
Aanleg/Correcties TAB klanten	-324,70

	105 747,22
	=====

41. OVERIGE VORDERINGEN

<u>Te goed rsz</u>	59 597,16	
	-----	59 597,16
		=====
<u>Te ontvangen rentes</u>		
Zichtrekening Belfius 54 en 13	0,00	
Fortis 55	0,00	
Zichtrekening Belfius 17	0,00	
Belfius 25	0,00	
ING	0,00	
Belfius 42	0,00	
	-----	0,00
		=====
<u>Te innen opbrengsten</u>		393 464,49
		=====
<u>Div. vord. Gemeenten-vennoten</u>		59 053,91
		=====

50/53. GELDBELEGGINGEN

Geldbeleggingen	5 000 000,00
	=====

54/58. LIQUIDE MIDDELEN

Kas 1	502,00
Kas 5	50,00
Kas kompostvaten	125,00

	677,00
	=====

Betalen in uitvoering	0,00
Sociaal fonds	29 783,93
Spaarrekening Belfius 46	4 329 143,40
Zichtrekening Belfius 15 CNG	66 550,14
Zichtrekening Belfius 38 (CNG Moen)	23 284,34
Zichtrekening Belfius 13	3 731,65
Zichtrekening Belfius 17	36 121,11
Zichtrekening Belfius 2917 ontwikkelomgeving	100,06
Zichtrekening Belfius 32	2 718,29
Zichtrekening Belfius 40	0,00
Zichtrekening Belfius 42	4 117,30
Zichtrekening Belfius 92 IGRP Deerlijk	1 394,49
Zichtrekening Belfius 93 IGRP Wielsbeke	0,00
Zichtrekening Belfius 95 IGRP Beveren-Leie	10 128,79
Zichtrekening Belfius 96 IGGP Waregem	0,00
Zichtrekening Belfius 71 RP Waregem	26 423,50
Zichtrekening Belfius 68 Krusem	12 798,35
Zichtrekening Belfius 70 RP Deerlijk	11 791,44
Zichtrekening Belfius 72 RP Wielsbeke	5 574,25
Zichtrekening Belfius 08 RP Heule	6 332,00
Zichtrekening Belfius 09 RP Rollegem	9 231,02
Zichtrekening Belfius 07 RP Zwevegem	20 113,22

Zichtrekening Belfius 2816 RP Moen	140 472,83	
Zichtrekening Belfius 2715 RP Harelbeke	213 363,64	
Zichtrekening Belfius kaskrediet	2,90	
Zichtrekening Belfius pand leefmilieu	1,47	
Zichtrekening Belfius Stortplaats	0,00	
Zichtrekening Belfius Vuilverbranding	4 064 123,39	
Zichtrekening Fortis Bank	0,00	
Zichtrekening ING 22	94 442,43	
Zichtrekening ING 48	1 584 216,05	
	-----	10 708 155,81
Postrekening Vuilverbranding	10 510,47	
	-----	10 510,47
Interne overboekingen		40,43

		10 719 383,71
		=====

490/1. OVERLOPENDE REKENINGEN

Over te dragen kosten + voorschotten personeel

Over te dragen kosten	0,00	
	-----	0,00
		=====
<u>Verkregen opbrengsten</u>		2 000,00
		=====

PASSIVA

10. INBRENG

Beschikbaar gemeenten-vennoten	9 861 518,06	
Onbeschikbaar	249 653,61	
	-----	10 111 171,67
		=====

12. HERWAARDERINGSMEERWAARDEN

Heropening per 01/01/2021		0,00
Herwaardering 2021 : afschr		
gebouwen	0,00	
electro-mechanische uitrusting	0,00	
meubilair en rollend materieel	0,00	
leasing	0,00	
		0,00

		0,00
		=====

13. RESERVES

	Situatie 31/12/2020	Mutatie	Situatie 31/12/2021
(Statutair) onbeschikbare reserve	4 464 421,92	112 134,07	4 576 555,99
Beschikbare reserves	1 242 350,73	0,00	1 242 350,73
	-----	-----	-----
	5 706 772,65	112 134,07	5 818 906,72
	=====	=====	=====

15. KAPITAALSUBSIDIES

	Subsidie waarde per 01/01/2021	Mutaties subsidies	Totaal verkregen subsidies	
1. gebouwen en infrastructuur	5 240 322,21	21 618,20	5 261 940,41	
2. installaties, machines en uitr.	12 117 211,30	33 850,00	12 151 061,30	
3. rollend materieel e.a.	1 454 623,06	235 160,00	1 689 783,06	
	-----	-----	-----	
	18 812 156,57	290 628,20	19 102 784,77	
	=====	=====	=====	
	Opnames per 01/01/2021	Opnames per 31/12/2021	Totale opnames	Netto subsidies
1. gebouwen en infrastructuur	4 920 566,96	17 177,17	4 937 744,13	324 196,28
2. installaties, machines en uitr.	12 046 129,30	12 975,50	12 059 104,80	91 956,50
3. rollend materieel e.a.	1 189 231,06	75 943,00	1 265 174,06	424 609,00
	-----	-----	-----	-----
	18 155 927,32	106 095,67	18 262 022,99	840 761,78
	=====	=====	=====	=====

160/5. VOORZIENINGEN VOOR RISICO'S EN KOSTEN

162. GROTE ONDERHOUDS- & HERSTELLINGSWERKEN

Voorziening voor groot onderhoud en herstellingen (oa. stilstand)	1 736 675,00
Voorziening voor risico's en kosten (diversen)	8 278 523,77

	10 015 198,77
	=====

164/5. UITGESTELDE BELASTINGEN

Uitgestelde belastingen	0,00

	0,00
	=====

17. SCHULDEN OP MEER DAN EEN JAAR

	<u>Aflosbaar</u> <u>2021</u>	<u>Aflosbaar</u> <u>lange termijn</u>
<u>Leasingschulden</u>	5 024,43	21 615,99
<u>Leningen op lange termijn</u>		
Belfius lening nr.		
46	0,00	0,00
49	44 199,29	0,00
56	28 102,60	134 454,60
57	207 706,46	1 193 837,87
60	87 492,98	628 257,93
62	63 675,45	481 990,23
63	257 268,71	2 172 821,52
64	179 103,98	1 812 995,87
66	247 629,62	2 636 981,23
67	26 964,85	83 179,64
68	13 895,07	46 162,88
69	159 460,30	646 403,06
70	72 375,27	391 051,99
	-----	-----
Algemeen totaal	1 392 899,01	10 249 752,81
Borgtochten in contanten (groenafval)		656 158,98
Borgtochten in contanten (bigbags)		0,00
Borgtochten in herb. Bekers		3 772,69

		10 909 684,48
		=====

42/48. SCHULDEN OP TEN HOOGSTE EEN JAAR

42. SCHULDEN OP MEER DAN EEN JAAR DIE BINNEN HET JAAR VERVALLEN

Leningen + leasing	1 392 899,01
	=====

43. FINANCIËLE SCHULDEN

Tranche 31/12/2021		
Belfius lening nr.		
49	43 668,31	
56	7 014,64	
57	50 458,51	
60	21 363,07	
62	15 525,92	
63	62 493,71	
64	43 582,59	
66	60 643,95	
67	6 682,87	
68	3 451,40	
69	39 732,54	
70	17 990,36	

Bankwaarborg Belfius	372 607,87	
Intresten Belfius	9 835,30	
Debetintresten Belfius	77 929,59	
Schulden aan W.V.E.M.	0,00	
Interne overboekingen	371 840,29	
Belfius kaskrediet	0,00	

		832 213,05
		=====

44. HANDELSCHULDEN

<u>Leveranciers/wachtrekening leveranciers/ontvangen aankooporders</u>	2 495 000,90
	=====

Te ontvangen facturen

<u>Naam</u>	<u>Bedrag</u>
Donck grondwerken	69 261,31
Ecofilco nv	304 275,00
Ivla	25 046,93
Apumas	4 568,12
Vanheede	5 342,88

Jules Destrooper	1 809,85	
Vande Walle-Bouters	2 317,42	
Remondis	118 127,46	
A3 verhuur	6 458,38	
New West Gypsum	11 471,09	
Poolstok	6 516,60	
Poolstok	5 864,94	
IVU	43 512,11	
total Energies	120 576,73	
total Energies	112 141,63	
total Energies	26 014,46	
Ivan Lietaer	48 930,92	
Auditas	7 650,00	
	-----	919 885,83
		=====

Op te maken cn's :

Gemeente Spiere Helkijn	1 000,00	
Gemeente Spiere Helkijn	12 357,37	
Recupal West	1 156,80	
	-----	14 514,17
		=====

45. SCHULDEN M.B.T. BELASTINGEN, BEZOLDIGINGEN EN SOCIALE LASTEN

<u>Geraamde belastingen VennB</u>		0,00
		=====
Te betalen BTW		45 562,93
		=====
Te betalen B.V.		333 882,04
		=====
Te betalen RSZ, loonbeslag,FOP, bezoldigingen		187 918,07
		=====
Te storten zitpenningen		0,00
		=====
Voorziening vakantiegeld		1 096 341,97
		=====

47/48. OVERIGE SCHULDEN

<u>Dividenden</u>		0,00
		=====
Vorderingen ivm subsidie		4 070,00
		=====

492/3. OVERLOPENDE REKENINGEN

Overige diverse schulden		0,00
		=====
Toe te rekenen kosten		186 469,35
		=====
Over te dragen opbrengsten		22 085,98
		=====
Toe te rekenen milieueffingen		89 072,53
		=====

VERANTWOORDING VAN SOMMIGE KOSTEN EN OPBRENGSTENREKENINGEN

OMZET

Verkopen verbranding	2 652 417,95
Verkopen stortplaats Klasse 2	3 341 160,82
Verkopen elektriciteit	661 823,00
Groene stroom Harelbeke	937 025,23
Groene stroom Moen	191 073,05
Lagunering Moen	176 474,20
Stortgas valorisatie	107 052,90
Verkoop thermische energie (warmtelevering Nerva)	55 695,07
Verkoop CNG	345 229,92
Levering warmte voor warmtenet	120 610,98
Bio massa	0,00
Sorteren Moen multistroom, hout	647 771,14
Verkopen diverse	31 861,28
Recuperatie bouwafval	520 981,47
Containerparken	1 214 912,95
Verkopen compost	97 618,72

Klein Gevaarlijk Afval	91 393,09
Groenafvalverwerking	921 830,21
Ophalen tuinafvalbak	2 125 735,25
Ledigen glasbollen	573 637,29
Ledigen molokcontainers	22 585,34
Verkoop schroot	-287 492,50
Verkoop isomo-zakken	14 707,69
Afvoer landbouwfolies	0,00
Aanvoer afdek materiaal	11 164,94
Verkoop bigbags	37 641,21
Verkoop houtschors	50 756,39
Verkoop puinzakken	24 547,00
Verkoop groenafvalzakken	4 727,27
LDPE zakken	2 261,47
Herbruikbare drinkbekers	12 160,55
Papiermaatjes	0,00
Verkoop olien en vetten	58 358,00
Archiefvernietiging	3 362,18
Bijdragen gemeenten-vennoten	11 164 590,00
Recuperatie perscontainers	95 241,72
Verkoop bestekken	0,00
Fost plus comm p&k	1 346 735,38
Recuperatie kosten ophalen huisvuil	1 614 333,85
Ophalen pmd op containerparken	24 281,66
Ophalen P/K op containerparken	-3 325,92
Sorteren PMD Ivago - Ivio	0,00
Sorteren pmd, p&k	1 168 254,73
Fost + PMD overslag	98 653,59
Sorteren P+MD	0,00
Aanvoer folies P+MD	2 292,11
Aanvoer P&K F+	55 537,31
Herbalen	12 705,18
Sorteren recupel cp	325 005,82
Afvoer uit sortering Moen en Harelbeke	213 550,21
Varia	15 087,39
Recuperatie PMD-zakken	356 381,91
Recuperatie Kompostvaten	9 735,29
Huisvuilzakken	824 741,16
Verkoop PMD-zakken scholen en gemeenten	7 208,04
PMD-bakken	88,72
Wormenbakken	0,00
Kompostkoffer	0,00
Toeslagen credit	364,04
Diverse diensten	230 365,45
Composteerbare zakken	1 836,52
Verkoop molok zakken	0,00
Ophaling asbest + asbestzakken	49 068,45
Zakken absorberende korrels	-15,00
Potgrond	26 572,39
Verkoop topdressing	6 414,21
Moestuimbak	0,00
Ophaling en verwerking medische zorgcentra	72 085,10
P&K containers	804,00
Verkoop geschredderd hout	0,00
Vervoer	36 883,21
Autobanden, autobanden recytyre, transport autobanden sita	0,00
Dode gezelschapsdieren	257,52
Hoka zakken	129,17
Ophaling recipiënten kerkhoven	2 746,70
Milieustraatje	118 827,71
Rec. Kosten cp diftar	587 608,51
Rec. kosten compostbak	17 302,39
Rec. Kosten veegmachine	0,00
Rec. Kosten exploitatie cp Harelbeke	-27 836,83
Textielinzameling	130 880,00
Gebruik papierstamper P&K	24 411,16
Verkoop zakjes	1 720,98
Verkoop recipiënten compost	241,90
Veegprestaties	57 029,75
Invulling containerparkwachter	1 066 681,94
Selector	6 083,44
Duurzaamheidsambtenaar	0,00
Groenconvenant gemeenten	15 538,82
Eenmalige verkopen	2 987,49
Intergemeentelijke milieumambtenaar	0,00
Verkoop kl benodigdheden cp	-855,00
Opstalvergoeding site Harelbeke	3 779,30
Opstalvergoeding site Moen	15 238,80
Verkoop verkooppunten restafvalzakken, pmd zakken, commissies cp Harelbeke + spoedbestellingen	6 549 696,85
Projectovereenkomst	10 210,00
Diensten droogcontainers	0,00
Financiering verkeningsopdracht	0,00
Rec. Kosten exploitatie igrp Deerlijk	12 780,00
Rec. Kosten exploitatie igrp Wielsbeke	9 532,00
Rec. Kosten exploitatie igrp Beveren-Leie	0,00
Rec. Kosten exploitatie igrp Waregem	24 725,00
Rec. Kosten exploitatie igrp Kruisem	13 186,00
Rec. Kosten exploitatie igrp Zwevegem	13 186,00
Rec. Kosten exploitatie igrp Harelbeke	83 520,84
Rec. Kosten exploitatie igrp Kortrijk	124 770,32
Rec. Kosten exploitatie igrp Spiere Helkijn	20 734,20
Overslag Moen	37,50
Overslag KMO parken	177 386,91
Verkopen sensibilisering	55,22
Overslag igrp Beveren Leie	-113,00

41 587 042,17

ANDERE BEDRIJFSOPBRENGSTEN

Bedrijfssubsidies Gesco	54 829,48
Bedrijfssubsidies Sine	6 000,00
Bedrijfssubsidies compostbakken, veegmachines	0,00
Aangerekende milieueffing, aangerekende milieueffing gemeenten	1 186 015,88
Fost Plus inzameling metalen, verpakkingsafval, projectopvolging, bonus vermeden kosten	0,00
GSM-masten	35 375,86
Zoutstrooien	0,00
Gladheidsbestrijding fietspaden	10 869,93
Schade arbeidsongevallen	11 393,69
Schade brand	8 583,75
Schade rollend materieel	42 545,01
Schade machines	27 068,28
Schade derden	1 921,17

	1 384 603,05
	=====

NIET RECURRENTE BEDRIJFSOPBRENGSTEN

Uitzonderlijke opbrengsten	772 548,19
	=====

HANDELSGOEDEREN, GROND- EN HULPSTOFFEN

Gasoil verwarming	0,00
Gasoil rollend materieel & machines	399 616,05
Oliën, vetten, benodigd. labo en and. hulpstoffen	252 190,75

	651 806,80
Wijzigingen in de voorraad	-169 710,62

	482 096,18
	=====

DIENSTEN EN DIVERSE GOEDEREN

Verzending en telefoon	217 996,00
Administratieve kosten	3 734,43
Kosten internet werknemers	8 721,14
Representatie / Verplaatsingen/rel geschenken/giften	36 682,02
Erelonen	133 918,14
Overige dienstverleningen	684 210,34
Huurlasten & Huurlasten leasing	336 282,56
Onderhoudskosten allerhande	3 833 783,19
Team Rudy	89 078,99
Levering water,drijfkracht, CNG	990 225,25
Soudeergas en huur flessen	0,00
Verzekeringen, niet mbt personeel	342 094,39
Documentatie,abonnementen en opleidingen	52 400,32
Registraties & publicaties (incl. TV-spotjes)	64 577,86
Sensibilisering	14 015,88
Controles	350 170,44
Bijdrage beroepsverenigingen en KLC	283 513,04
Aankoop klein mat., veiligheidsart., schoonmaak- en schilderprod., bouwmat., vliegaskzakken en verpakking	243 975,89
Aankoop wisselstukken & diversen	626 999,08
Medische verzorging en producten	4 419,20
Zakken isomo, vuilniszakken, pmd zakken,ldpe zakken, p&k containers, composteerbare zakken, pmd containers, opzakken compost, div compost	748 364,98
Aankoop compostkoffers, boodschappentassen, compostbakken, veeg en zuigmachines, moestuinbak	12 820,28
Derden (interim)	677 196,37
Kosten vervoer	2 047 936,84
Ophaling afval gemeentelijke diensten	101 512,49
Gasoil personenwagens, electrisch laden	3 238,06
Kilometerheffing	17 964,38
Diverse vergoedingen (voorzitter, secretaris, juryleden)	57 637,39
Vrijwilligersvergoedingen	37 140,00
Kant mat., meettoestellen en drukwerk + onderhoud software & hardware	705 176,44
Tussenkomst computerprestaties	0,00
Afwerken stort klasse II	1 131,21
Zeven compost en and. kost. CP (o.m. KGA)	301 667,90
Afvoer percolaatwater	0,00
Immob en solidif vliegasse, filterkoek	288 967,22
Glasbollen + rolcontainers	0,00
Kosten ophalen huisvuil	1 489 295,21
Select. ophalen pmd / pk	536 080,11
Bijdrage comm à F+ P&K	0,00
Kosten bouwafval, gips en houtverwerking,kosten verkopen schroot, glas, groen, garen,residu verwerking pmd, verwerking multistroom	1 058 407,18
Commercialisering kunststoffen, afvoer kunststoffen	38 732,85
Containerparken diftar div gemeenten	585 801,83
Doorstorten opbrengsten intergemeentelijke restafvalzakken, pmdzakken	6 540 126,00
Logistiek en commissies restafvalzakken, pmdzakken	116 114,67
Kosten archiefvernietiging	0,00

	23 682 109,57
	=====

BEZOLDIGINGEN, SOCIALE LASTEN EN PENSIOENEN

Bezoldigingen	7 161 389,14	
Verzek. arb. ongev. en burgerl. aanspr., gewaarborgd inkomen, verzorgingskosten	252 151,51	
Groepsverzekering	527 945,47	
Maaltijdcheques	250 717,74	
Sociale verzekering (incl FOP)	1 930 544,85	
Sociale dienst	43 639,18	
Vlaamse ondersteuningspremie	-13 716,14	
Voorziening vakantiegeld en eindejaarspremie	-34 740,81	
Werkkledij en medische & pharmaceut. prod.	77 836,57	
Geneeskundige dienst	26 866,66	
Syndicale premie	0,00	

		10 222 634,17
		=====

AFSCHRIJVINGEN EN WAARDEVERMINDERINGEN

Op immat. vaste activa	143 354,32	
Op gebouwen en infrastructuur	931 155,62	
Op installaties, machines en uitrusting	1 957 839,24	
Op meubilair en rollend materieel	1 545 308,08	
Op rollend materieel Leasing	915,17	

		4 578 572,43
		=====

WAARDEVERMINDERINGEN VOORRADEN

Aanleg waardevermindering oude huisvuilzakken	99 828,88	

		99 828,88
		=====

VOORZIENINGEN WAARDEVERMINDERINGEN VORDERINGEN

Toevoegingen voorzieningen	43,10	
Terugnanes voorzieningen	-144,99	

		-101,89
		=====

VOORZIENINGEN VOOR RISICO'S EN KOSTEN

Toevoegingen voorzieningen	1 697 784,56	
Terugnanes voorzieningen	-939 678,91	

		758 105,65
		=====

ANDERE BEDRIJFSKOSTEN

Andere bedrijfskosten	0,00	
Heffing bescherming oppervlaktewateren,diverse taksen,boetes	66 164,33	
Milieuheffing leveranciers	83 940,50	
Door te storten milieuheffing (incl MH gemeenten)	1 186 015,88	
Taks op groepsverzekering	0,00	
Minwaarde real handelsvorderingen	0,00	

		1 336 120,71
		=====

NIET RECURRENTE BEDRIJFSKOSTEN

Uitzonderlijke kosten		96 706,88
		=====

FINANCIELE OPBRENGSTEN

Rentes zichtrekeningen/sicav	0,00	

		0,00
		=====

ANDERE FINANCIELE OPBRENGSTEN

Administratieve kosten doorgerekend aan klanten	-12,50	
Creditinstrenten beleggingen	865,76	
Opbrengsten and. Fin. V.A.	0,00	
Toeslagen klanten	138,20	
Creditintrest zichtrekening	192,27	
Kapitaalsubsidies - en intrrestsubsidies	117 724,03	
Subsidies Team Rudy	0,00	

		118 907,76
		=====

FINANCIËLE KOSTEN

KOSTEN VAN DE SCHULDEN

Rentes, schulden > 1 jaar
Rentes, schulden hoogstens 1 jaar

337 573,05
0,00

337 573,05
=====

DIVERSE FINANCIËLE KOSTEN

26 208,29
=====

BELASTINGEN

Verschuld/gest belast. & voorh

565,90
=====

Verslag van de commissaris
aan de algemene vergadering van de
OV IMOG
over het boekjaar afgesloten op 31 december 2021

In het kader van de wettelijke controle van de jaarrekening van de OV IMOG (de "Vereniging"), leggen wij u ons commissarisverslag voor. Dit bevat ons verslag over de jaarrekening en de overige door wet- en regelgeving gestelde eisen. Dit vormt een geheel en is ondeelbaar.

Wij werden benoemd in onze hoedanigheid van commissaris door de algemene vergadering van 21 mei 2019, overeenkomstig het voorstel van het bestuursorgaan. Ons mandaat loopt af op de datum van de algemene vergadering die beraadslaagt over de jaarrekening afgesloten op 31 december 2021. Wij hebben de wettelijke controle van de jaarrekening van de Vereniging uitgevoerd gedurende 9 opeenvolgende boekjaren.

Verslag over de jaarrekening

Oordeel zonder voorbehoud

Wij hebben de wettelijke controle uitgevoerd van de jaarrekening van de Vereniging, die de balans op 31 december 2021 omvat, alsook de resultatenrekening van het boekjaar afgesloten op die datum en de toelichting, met een balanstotaal van 49.090.452,00 EUR en waarvan de resultatenrekening afsluit met een winst van het boekjaar van 2.242.681,36 EUR.

Naar ons oordeel geeft de jaarrekening een getrouw beeld van het vermogen en de financiële toestand van de Vereniging per 31 december 2021, alsook van haar resultaten over het boekjaar dat op die datum is afgesloten, in overeenstemming met het in België van toepassing zijnde boekhoudkundig referentiestelsel.

Basis voor het oordeel zonder voorbehoud

Wij hebben onze controle uitgevoerd volgens de internationale controlestandaarden (ISA's) zoals van toepassing in België. Onze verantwoordelijkheden op grond van deze standaarden zijn verder beschreven in de sectie "Verantwoordelijkheden van de commissaris voor de controle van de jaarrekening" van ons verslag. Wij hebben alle deontologische vereisten die relevant zijn voor de controle van de jaarrekening in België nageleefd, met inbegrip van deze met betrekking tot de onafhankelijkheid.

Wij hebben van het bestuursorgaan en van de aangestelden van de Vereniging de voor onze controle vereiste ophelderingen en inlichtingen verkregen.

Wij zijn van mening dat de door ons verkregen controle-informatie voldoende en geschikt is als basis voor ons oordeel.



Kantoren

Aalst Keizersplein 40A bus 4, 9300 Aalst
Antwerpen Noorderlaan 147 box 9, 2030 Antwerpen
Roeselare Boomgaardstraat 14, 8800 Roeselare

☎ 053/ 60.63.50
☎ 0496/ 28.25.96
☎ 051/ 26.14.00

aalst@auditas.be
antwerpen@auditas.be
info@auditas.be

Verantwoordelijkheden van het bestuursorgaan voor het opstellen van de jaarrekening

Het bestuursorgaan is verantwoordelijk voor het opstellen van de jaarrekening die een getrouw beeld geeft in overeenstemming met het in België van toepassing zijnde boekhoudkundig referentiestelsel, alsook voor de interne beheersing die het bestuursorgaan noodzakelijk acht voor het opstellen van de jaarrekening die geen afwijking van materieel belang bevat die het gevolg is van fraude of van fouten.

Bij het opstellen van de jaarrekening is het bestuursorgaan verantwoordelijk voor het inschatten van de mogelijkheid van de Vereniging om haar continuïteit te handhaven, het toelichten, indien van toepassing, van aangelegenheden die met continuïteit verband houden en het gebruiken van de continuïteitsveronderstelling, tenzij het bestuursorgaan het voornemen heeft om de Vereniging te liquideren of om de bedrijfsactiviteiten te beëindigen of geen realistisch alternatief heeft dan dit te doen.

Verantwoordelijkheden van de commissaris voor de controle van de jaarrekening

Onze doelstellingen zijn het verkrijgen van een redelijke mate van zekerheid over de vraag of de jaarrekening als geheel geen afwijking van materieel belang bevat die het gevolg is van fraude of van fouten en het uitbrengen van een commissarisverslag waarin ons oordeel is opgenomen. Een redelijke mate van zekerheid is een hoog niveau van zekerheid, maar is geen garantie dat een controle die overeenkomstig de ISA's is uitgevoerd altijd een afwijking van materieel belang ontdekt wanneer die bestaat. Afwijkingen kunnen zich voordoen als gevolg van fraude of fouten en worden als van materieel belang beschouwd indien redelijkerwijs kan worden verwacht dat zij, individueel of gezamenlijk, de economische beslissingen genomen door gebruikers op basis van deze jaarrekening, beïnvloeden.

Bij de uitvoering van onze controle leven wij het wettelijk, reglementair en normatief kader dat van toepassing is op de controle van de jaarrekening in België na. De wettelijke controle biedt geen zekerheid omtrent de toekomstige levensvatbaarheid van de Vereniging, noch van de efficiëntie of de doeltreffendheid waarmee het bestuursorgaan de bedrijfsvoering van de Vereniging ter hand heeft genomen of zal nemen. Onze verantwoordelijkheden inzake de door het bestuursorgaan gehanteerde continuïteitsveronderstelling staan hieronder beschreven.

Als deel van een controle uitgevoerd overeenkomstig de ISA's, passen wij professionele oordeelsvorming toe en handhaven wij een professioneel-kritische instelling gedurende de controle. We voeren tevens de volgende werkzaamheden uit:

- het identificeren en inschatten van de risico's dat de jaarrekening een afwijking van materieel belang bevat die het gevolg is van fraude of van fouten, het bepalen en uitvoeren van controlewerkzaamheden die op deze risico's inspelen en het verkrijgen van controle-informatie die voldoende en geschikt is als basis voor ons oordeel. Het risico van het niet detecteren van een van materieel belang zijnde afwijking is groter indien die afwijking het gevolg is van fraude dan indien zij het gevolg is van fouten, omdat bij fraude sprake kan zijn van samenspanning, valsheid in geschrifte, het opzettelijk nalaten om transacties vast te leggen, het opzettelijk verkeerd voorstellen van zaken of het doorbreken van de interne beheersing;
- het verkrijgen van inzicht in de interne beheersing die relevant is voor de controle, met als doel controlewerkzaamheden op te zetten die in de gegeven omstandigheden geschikt zijn maar die niet zijn gericht op het geven van een oordeel over de effectiviteit van de interne beheersing van de Vereniging;
- het evalueren van de geschiktheid van de gehanteerde grondslagen voor financiële verslaggeving en het evalueren van de redelijkheid van de door het bestuursorgaan gemaakte schattingen en van de daarop betrekking hebbende toelichtingen;

- het concluderen of de door het bestuursorgaan gehanteerde continuïteitsveronderstelling aanvaardbaar is, en het concluderen, op basis van de verkregen controle-informatie, of er een onzekerheid van materieel belang bestaat met betrekking tot gebeurtenissen of omstandigheden die significante twijfel kunnen doen ontstaan over de mogelijkheid van de Vereniging om haar continuïteit te handhaven.

Indien wij concluderen dat er een onzekerheid van materieel belang bestaat, zijn wij ertoe gehouden om de aandacht in ons commissarisverslag te vestigen op de daarop betrekking hebbende toelichtingen in de jaarrekening, of, indien deze toelichtingen inadequaat zijn, om ons oordeel aan te passen. Onze conclusies zijn gebaseerd op de controle-informatie die verkregen is tot de datum van ons commissarisverslag. Toekomstige gebeurtenissen of omstandigheden kunnen er echter toe leiden dat de Vereniging haar continuïteit niet langer kan handhaven;

- het evalueren van de algehele presentatie, structuur en inhoud van de jaarrekening, en van de vraag of de jaarrekening de onderliggende transacties en gebeurtenissen weergeeft op een wijze die leidt tot een getrouw beeld.

Wij communiceren met het bestuursorgaan onder meer over de geplande reikwijdte en timing van de controle en over de significante controlebevindingen, waaronder eventuele significante tekortkomingen in de interne beheersing die wij identificeren gedurende onze controle.

*
* *

Overige door wet- en regelgeving gestelde eisen

Verantwoordelijkheden van het bestuursorgaan

Het bestuursorgaan is verantwoordelijk voor het opstellen en de inhoud van het jaarverslag en de andere informatie opgenomen in het jaarrapport, van de documenten die overeenkomstig de wettelijke en reglementaire voorschriften dienen te worden neergelegd en voor het naleven van de wettelijke en bestuursrechtelijke voorschriften die van toepassing zijn op het voeren van de boekhouding, alsook voor het naleven van het Wetboek van vennootschappen en verenigingen en van de statuten van de Vereniging.

Verantwoordelijkheden van de commissaris

In het kader van ons mandaat en overeenkomstig de Belgische bijkomende norm (herziene versie 2020) bij de in België van toepassing zijnde internationale controlestandaarden (ISA's), is het onze verantwoordelijkheid om, in alle van materieel belang zijnde opzichten, het jaarverslag en de andere informatie opgenomen in het jaarrapport, bepaalde documenten die overeenkomstig de wettelijke en reglementaire voorschriften dienen te worden neergelegd, alsook de naleving van bepaalde verplichtingen uit het Wetboek van vennootschappen en verenigingen en van de statuten te verifiëren, alsook verslag over deze aangelegenheden uit te brengen.

Aspecten betreffende het jaarverslag en andere informatie opgenomen in het jaarrapport

In de context van onze controle van de jaarrekening zijn wij tevens verantwoordelijk voor het overwegen, in het bijzonder op basis van de kennis verkregen in de controle, of het jaarverslag en de andere informatie opgenomen in het jaarrapport, zijnde:

- Jaarrekening 31/12/2021

een afwijking van materieel belang bevatten, hetzij informatie die onjuist vermeld is of anderszins misleidend is. In het licht van de werkzaamheden die wij hebben uitgevoerd, hebben wij geen afwijking van materieel belang te melden.

Vermelding betreffende de sociale balans

De sociale balans neer te leggen bij de Nationale Bank van België overeenkomstig artikel 3:12, § 1, 8° van het Wetboek van vennootschappen en verenigingen, bevat, zowel qua vorm als qua inhoud alle door dit Wetboek voorgeschreven inlichtingen en bevat geen van materieel belang zijnde inconsistenties ten aanzien van de informatie waarover wij beschikken in het kader van onze opdracht.


Vermeldingen betreffende de onafhankelijkheid

- Ons bedrijfsrevisorenkantoor en ons netwerk hebben geen opdrachten verricht die onverenigbaar zijn met de wettelijke controle van de jaarrekening, en ons bedrijfsrevisorenkantoor is in de loop van ons mandaat onafhankelijk gebleven tegenover de Vereniging.

Andere vermeldingen

- Onverminderd formele aspecten van ondergeschikt belang, werd de boekhouding gevoerd in overeenstemming met de in België van toepassing zijnde wettelijke en bestuursrechtelijke voorschriften.
- De resultaatverwerking, die aan de algemene vergadering wordt voorgesteld, stemt overeen met de wettelijke en statutaire bepalingen.
- Wij dienen u geen verrichtingen of beslissingen mede te delen die in overtreding met de statuten of het Wetboek van vennootschappen en verenigingen zijn gedaan of genomen.

Roeselare, 28 maart 2022.



BV AUDITAS BEDRIJFSREVISOREN
 Commissaris
 vertegenwoordigd door
 Sven VANSTEELENT
 Bedrijfsrevisor

HISTORIEK VAN DE RESERVES

<u>Wettelijke reserves</u>	<u>Mutatie boekjaar</u>	<u>Gecumuleerd saldo</u>
1980 : aanleg	22.072,84	22.072,84
1981	8.348,01	30.420,85
1982	585,67	31.006,52
1983	5.713,87	36.720,39
1984	16.672,53	53.392,92
1990	1.379,16	54.772,08
1992	1.985,62	56.757,70
2016	72.473,97	129.231,67
2017	29.691,60	158.923,27
2018	18.983,58	177.906,85
2019	25.008,62	202.915,47
2020	5.769,38	208.684,85
2021	112.134,07	<u>320.818,92</u>
<u>Onbeschikbare reserves</u>		
31.12.1986		
Uitzonderlijke opbrengsten	646.812,87	
(omwille van het feit dat onder meer de activa werden geherwaardeerd en derhalve op deze herwaardering ook werd afgeschreven).		
- door afschrijving op IMU	260.665,64	
- door afschrijving op meubilair en roll. mat.	4.175,44	
- door afschrijving op gebouw en infrastructuur	381.971,79	
Uitzonderlijke kost door afschrijving gebouw en infrastructuur op 20 jaar ipv 33 jaar	-397.123,82	
- Gebouwen	-331.562,72	
- Infrastructuur	-65.561,02	
- Correctie	-0,08	
Door kapitaalsubsidie	-24.489,60	225.199,45
31.12.1991		
Overboeking vanuit beschikbare reserves	222.282,50	447.481,95
Statutaire reserves (wederbeleggingsvergoeding) t/m 31.12.1990		
31.12.2010		
Overboeking afgeschreven herwaardering	3.310.893,00	3.758.374,95
31.12.2011		
Overboeking afgeschreven herwaardering	89.663,27	3.848.038,22
31.12.2012		
Overboeking afgeschreven herwaardering	88.618,06	3.936.656,28
31.12.2013		
Overboeking afgeschreven herwaardering	82.150,56	4.018.806,84
31.12.2014		
Overboeking afgeschreven herwaardering	51.542,66	4.070.349,50
31.12.2015		
Overboeking afgeschreven herwaardering	50.063,66	4.120.413,16
31.12.2016		
Overboeking afgeschreven herwaardering	44.231,79	4.164.644,95
31.12.2017		
Overboeking afgeschreven herwaardering	36.209,62	4.200.854,57
31.12.2018		
Overboeking afgeschreven herwaardering	28.249,28	4.229.103,85
31.12.2019		
Overboeking afgeschreven herwaardering	26.633,22	<u>4.255.737,07</u>

FINANCIELE SCHULDEN - RESTERENDE LOOPTIJD

	< 1 jaar	> 1 jaar en < 5 jaar	> 5 jaar
Leasing en soortgelijke schulden			
Kredietinstellingen	<u>1.392.899,01</u>	<u>5.838.437,12</u>	<u>4.411.315,69</u>

PERSONEELSBESTAND OP AFSLUITDATUM

	<u>nominaal</u>	<u>FTE's</u>
Directie	3	3,0
Bedienden	76	72,5
Arbeiders	85	82,5

3. COMMENTAAR BIJ DE BELANGRIJKSTE BALANSRUBRIEKEN

3.1. Immateriële en materiële vaste activa

De investeringen voor 2021 gedaan in immateriële en materiële vaste activa betreffen:

Immateriële vaste activa	71.414,14
Gebouwen	159.962,97
Installaties, machines en uitrusting	637.665,33
Meubilair en rollend materieel	449.169,09
Leasing	27.455,00
Overige vaste activa	0,00
TOTAAL	<u>1.345.666,53</u>

De coëfficiënt voor de herwaardering van de niet-gesubsidieerde investeringen werd tot 0% herleid vanaf het boekjaar 2003. Bijgevolg werden er geen activa geherwaardeerd.

3.2. Voorraden

Op 21 december 2021 hebben wij de hoeveelheden van de inventaris bij wijze van steekproef gecontroleerd, zowel in Moen als in Harelbeke. De steekproef was bevredigend.

De voorraad werd consistent gewaardeerd zoals vorig jaar.

In de loop van 2022 zal er verder worden gegaan met het uitvoeren van een uitgebreide impairment-test op de wisselstukken.

3.3. Vorderingen op ten hoogste één jaar

De dubieuze vorderingen ten belope van 134.014,08 EUR zijn afgewaardeerd ten belope van 105.747,22 EUR.

3.4. Herwaarderingsmeerwaarden

Volgens een omzendbrief van het Ministerie van de Vlaamse Gemeenschap bedraagt de coëfficiënt voor de herwaardering van de materiële vaste activa vanaf het boekjaar 2003: 0%.

Er werd aldus geen herwaardering toegepast op de niet-gesubsidieerde materiële vaste activa.

3.5. Reserves

De te bestemmen winst van het boekjaar 2021 bedraagt 2.242.681,36 EUR.

Onder de opschortende voorwaarde van goedkeuring door de jaarvergadering wordt volgende resultaatverdeling voorgesteld:

Te bestemmen winst van het boekjaar	2.242.681,36
Overgedragen winst vorig boekjaar	1.644.265,25
Toevoeging aan de wettelijke reserve	112.134,07
Toevoeging aan de beschikbare reserves (minimum 3% en maximum 20% van het gestort kapitaal)	0,00
Over te dragen winst/over te dragen verlies	3.774.812,54
Uit te keren winst	0,00
	<u>€ 0,00</u>

3.6. Voorzieningen

De voorzieningen zijn in 2021 als volgt geëvolueerd:

Saldo per 01/01/2021	9.257.093,32
Terugnages 2021	-939.678,91
Toevoegingen 2021	1.697.784,56
	<u>10.015.198,97</u>

De voorziening voor groot onderhoud werd gebracht op 1.736.675,00 EUR.

Er werd een nieuwe voorziening aangelegd (masterplan) ten belope van 442.272,73 EUR.

Voor overige risico's en kosten werd, per saldo, een voorziening aangelegd van 687.671,92 EUR.


4. SLOT

De jaarrekening van de O.V. IMOG weerspiegelt de bedrijfseconomische en financiële realiteit van de vereniging per 31 december 2021.

De boekhouding werd plichtsbewust en zorgvuldig bijgehouden. De noodzakelijke provisies werden, net zoals in het verleden gebeurd is, aangelegd als buffer voor eventuele mogelijke verliezen op hangende geschillen en noodzakelijke onderhoudswerkzaamheden.

De waarderingsregels van de onderneming werden in 2021 niet gewijzigd en zijn gepast met het oog op het getrouw beeld van het vermogen, de financiële positie en het resultaat van de vennootschap.

Roeselare, 28 maart 2022.



Auditas Bedrijfsrevisoren BV
vertegenwoordigd door
de heer Sven Vansteelant
Commissaris



T. 056 71 61 17
F. 056 71 09 85
www.imog.be

Imog Harelbeke
Kortrijksesteenweg 264
8530 Harelbeke

Imog Moen
St-Pietersbruglaan 1
8552 Moen