




zetel van de vennootschap : stadhuis Kortrijk  
bedrijfszetel :

Kortrijksesteenweg 264

8530 Harelbeke

r.b.v. Kortrijk 33  
b.t.w. 206.848.639  
prk. 000-0676231-44  
g.k. 091-0006427-54  
telefoon 056/71 61 17  
telefax 056/17 09 85

uw kenmerk :  
ons kenmerk : S&M/IV/20141114



College van Burgemeester  
en Schepenen

Blokkestraat 29 bus 1  
B-8550 ZWEVEGEM

Harelbeke, 14 november 2014

### Intergemeentelijke inning en bedeling : afrekening 2014 / Q3

Geacht College,

Hierbij bezorgen wij u de calculaties voor de afrekening van het 3<sup>de</sup> kwartaal van de intergemeentelijke inning en bedeling van de restafvalzakken en de pmd-zakken.

Graag herinneren we u aan volgende belangrijke elementen:

Geïnde retributies: de totaal door Imog geïnde retributies worden verdeeld op basis van de eerder weerhouden verdeelsleutel, zijnde 50% op basis van het aantal inwoners en 50% op basis van de hoeveelheid ingezameld afval.

Gemaakte kosten: de totaliteit van de gemaakte kosten is samengesteld uit de onderdelen gespecificeerd in de rekennota. Deze kosten worden verdeeld op basis van dezelfde verdeelsleutel, zijnde 50% op basis van het aantal inwoners en 50% op basis van de hoeveelheid ingezameld afval

Omruiling op containerpark Imog Harelbeke: deze verrekening dient te gebeuren om intergemeentelijk rekeningen correct en evenwichtig te houden. Sommigen gemeentes hebben immers zelf een inwisseling georganiseerd en op die manier retributies betaald in het kader van de intergemeentelijke inning. De inwisselingen die zijn gebeurd op het containerpark van Imog, dienen aldus op een rechtstreekse en afzonderlijke manier te worden verrekend aan de desbetreffende gemeentes. Dat houdt specifiek in dat per omgeruilde zak de 'ontvangen opleg min' de retributie van de specifieke zak' wordt aangerekend.

**Het saldo, zijnde het verschil tussen de aan u door te storten geïnde retributies en de voor deze intergemeentelijke bedeling gemaakte kosten, zal u eerstdaags worden doorgestort.**

## Restafvalzakken

VERKOOP		# verkochte zakken	vkp	geïnd na verkoop
tem 30.09.2014				
	grote zak	387.400	1,600	619.840
	kleine zak	220.800	0,850	187.680
	kmo-zak	26.600	1,600	42.560
<b>intergemeentelijk geïnde retributies</b>		<b>634.800</b>		<b>€ 850.080</b>
<b>KOSTEN intergemeentelijke bedeling</b>				
		ep/zak	# verkochte zakken	€
				<b>107.007</b>
aankoopprocedure zak		0,0017	634.800	€ 1.052
facturatie en opvolging		0,0051	634.800	€ 3.209
zak (akp incl btw)	grote zak (0,1309)	0,1168	414.000	€ 48.370
	kleine zak (0,0756)	0,0674	220.800	€ 14.888
voorraadbeheer		0,0110	634.800	€ 6.983
distributie naar verdeelpunten		0,0110	634.800	€ 7.002
fee voor verkoper (3%)	grote zak	0,0480	414.000	€ 19.872
	kleine zak	0,0255	220.800	€ 5.630
<b>Verdeling : 50% inwoners 50% kg</b>				
	<b>inwoners</b>	<b>kg 2014 Q3</b>	<b>door te rekenen gemaakte kosten</b>	<b>door te storten geïnde retributies</b>
Anzegem	14.463	462.810	9.679	76.892
Avelgem	9.666	317.410	6.552	52.047
Deerlijk	11.510	396.630	7.992	63.491
Harelbeke	27.100	952.690	19.010	151.018
<b>Kortrijk</b>				
Kruishoutem	8.123	236.100	5.193	41.250
Kuurne	13.050	404.800	8.603	68.341
Spiere	2.119	67.810	1.418	11.266
Waregem	36.952	1.287.900	25.807	205.016
Wielsbeke	9.198	326.850	6.488	51.541
Zwevegem	24.197	781.410	16.266	129.220
<b>Totaal</b>	<b>156.378</b>	<b>5.234.410</b>	<b>107.007</b>	<b>850.080</b>

## PMD-zakken


VERKOOP		# verkochte zakken	vkp	geïnd na verkoop
tem 30.09.2014				
		319.500	0,150	47.925
			0,150	-
<b>intergemeentelijk geïnde retributies</b>		<b>319.500</b>		<b>€ 47.925</b>
<b>KOSTEN intergemeentelijke bedeling</b>				
		ep/zak	# verkochte zakken	€
				<b>35.489</b>
aankoopprocedure zak		0,0048	319.500	1.539
facturatie en opvolging		0,0110	319.500	3.520
zak (akp incl btw)	(0,0638)	0,0594	319.500	18.971
voorraadbeheer		0,0110	319.500	3.515
distributie naar verdeelpunten		0,0204	319.500	6.507
fee voor verkoper (3%)		0,0045	319.500	1.438
<b>Verdeling : 50% inwoners 50% kg</b>				
	<b>inwoners</b>	<b>kg 2014 Q3</b>	<b>door te rekenen gemaakte kosten</b>	<b>door te storten geïnde retributies</b>
Anzegem	14.463	47.290	2.073	2.800
Avelgem	9.666	45.340	1.666	2.250
Deerlijk	11.510	43.970	1.779	2.403
Harelbeke	27.100	108.330	4.287	5.789
Kortrijk	75.089	266.080	11.183	15.102
Kruishoutem	8.123	30.620	1.247	1.684
Kuurne	13.050	46.010	1.939	2.618
Spiere	2.119	6.840	302	408
Waregem	36.952	152.030	5.934	8.013
Wielsbeke	9.198	33.200	1.382	1.867
Zwevegem	24.197	90.270	3.696	4.991
<b>Totaal</b>	<b>231.467</b>	<b>869.980</b>	<b>35.489</b>	<b>47.925</b>


## Omruijing op containerpark Imog Harelbeke

omruiling tot		22/10/2014					
€/st	ontvangen opleg	kost nieuwe zak	te verrekenen aan betrokken gemeente				
kleine zak	0,1	0,85	0,75				
grote zak	0,3	1,6	1,3				
kmo-zak	0,3	1,6	1,3				
				0,75	1,3	1,3	
Gemeente	kleine	grote	KMO	€ kleine zak	€ grote zak	€ KMO zak	
Anzegem	0	10	0	-	13,00	-	13
Avelgem	8	10	0	6,00	13,00	-	19
Deerlijk	24	27	95	18,00	35,10	123,50	177
Harelbeke	149	176	45	111,75	228,80	58,50	399
Kruishoutem	0	10	0	-	13,00	-	13
Kuurne	100	56	63	75,00	72,80	81,90	230
Waregem	44	156	0	33,00	202,80	-	236
Wielsbeke	50	76	30	37,50	98,80	39,00	175
Zwevegem	25	62	81	18,75	80,60	105,30	205
<b>Eindtotaal</b>	<b>400</b>	<b>583</b>	<b>314</b>	<b>300</b>	<b>758</b>	<b>408</b>	<b>1.466</b>

Wenst u bijkomende duiding bij deze calculaties, aarzel niet ons te contacteren.

Met de meeste hoogachting,

  
Isabelle Van de Populiere  
Sales & Data Manager

  
Johan Bonnier  
Algemeen Directeur

Rik Soens  
Voorzitter

